

МБДОУ «Детский сад
комбинированного вида №11
«Олененок» г. Мичуринск



МАСТЕР- КЛАСС

«ПОСТАНОВКА СВИСТЯЩИХ ЗВУКОВ»

*подготовили:
учителя-логопеды
Бабич Л.М.,
Кузнецова Е.В.,
Ефремова Т.В.*

Произношение звуков в нормальном варианте

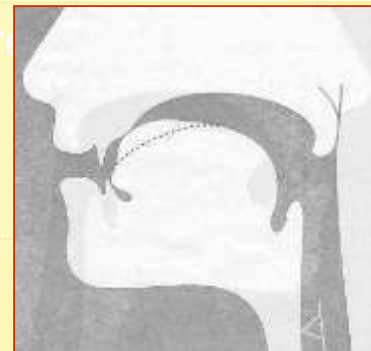
ЗВУК «С»



ЗВУК «З»



ЗВУК «Ц»



Дефекты артикуляции свистящих звуков

СИГМАТИЗМ

нарушение произношения
свистящих звуков

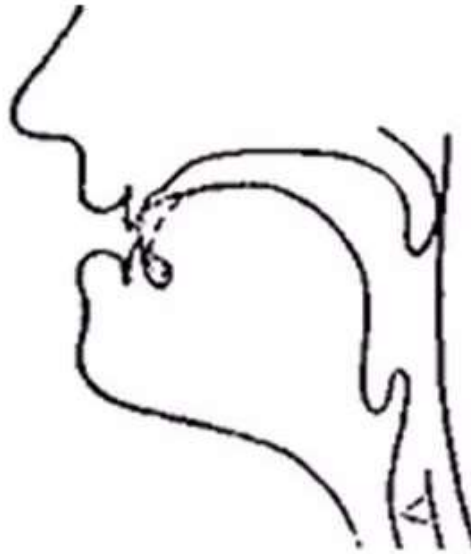
замена свистящих на
другие звуки

ПАРАСИГМАТИЗМ

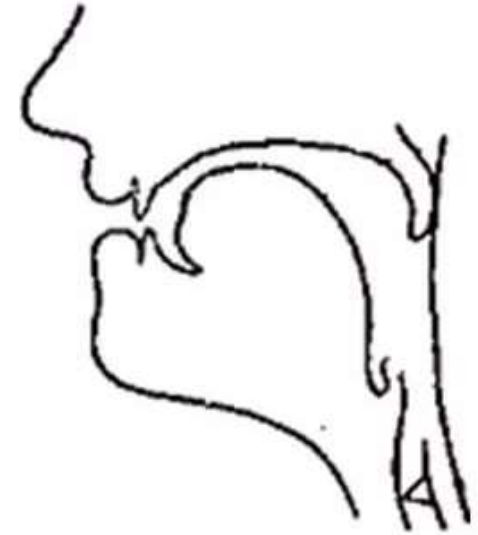
Виды сигматизма



носовой

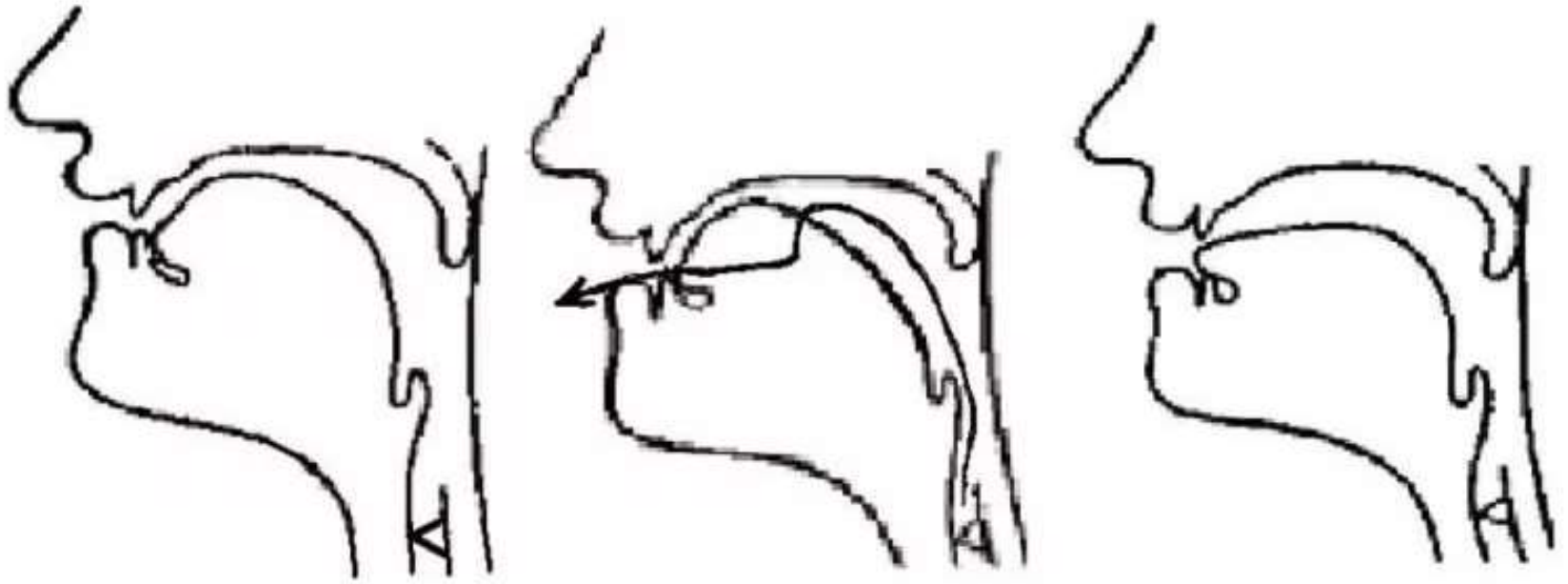


призубный



шипящий

Виды сигматизма



губно-зубной

боковой

межзубный

Артикуляционная гимнастика



«Улыбка»



«Дудочка»



«Заборчик»



«Блинчик»



«Месим тесто»



«Наказать непослушный язычок»



«Киска»



«Киска сердится»




Способы постановки свистящих звуков (звук «С»)

по подражанию

постановка звука «с» от звука «т»

**постановка звука «с»
от межзубного звука**

**постановка звука «с»
на вдохе и выдохе**



Способы постановки свистящих звуков (звук «С»)

постановка от правильного «сь»

постановка от правильного «ш»

постановка от правильного «ц»

постановка с механической помощью

in here



Способ постановки свистящих звуков (звук «З», «Зь»)

постановка на базе правильного «С» и «Сь»

Способ постановки свистящих звуков (звук «Ц»)

постановка от «Т» и правильного «С»

in here

in here



ПРАКТИКУМ ПО ПОСТАНОВКЕ СВИСТЯЩИХ ЗВУКОВ



**БЛАГОДАРИМ ЗА
ВНИМАНИЕ!**

*Желаем творческих
успехов!*

Your text
in here

