

группа

ЖАЛМІТОШКА



# Педагогический проект

## «Лети, лети, лепесток»

### ИЛИ

## «Посткроссинг в детском саду»



# ДИПЛОМ

награждается  
**Завязкина Надежда Сергеевна,**  
воспитатель

МБДОУ «Детский сад комбинированного вида № II «Оленёнок»

занимая 1 место

в муниципальном конкурсе педагогических проектов  
«Лучший педагогический проект»

Номинация: «Дошкольное образование»

Директор



Л.В. Дедешко

Приказ МБУ УМиИЦ  
№ 44-од/1 от 30.04.2020



# ДИПЛОМ

НАГРАЖДАЕТСЯ

**Малахова Надежда Викторовна,**  
воспитатель

МБДОУ «Детский сад комбинированного вида № II «Оленёнок»

занимая 1 место

в муниципальном конкурсе педагогических проектов  
«Лучший педагогический проект»

Номинация: «Дошкольное образование»

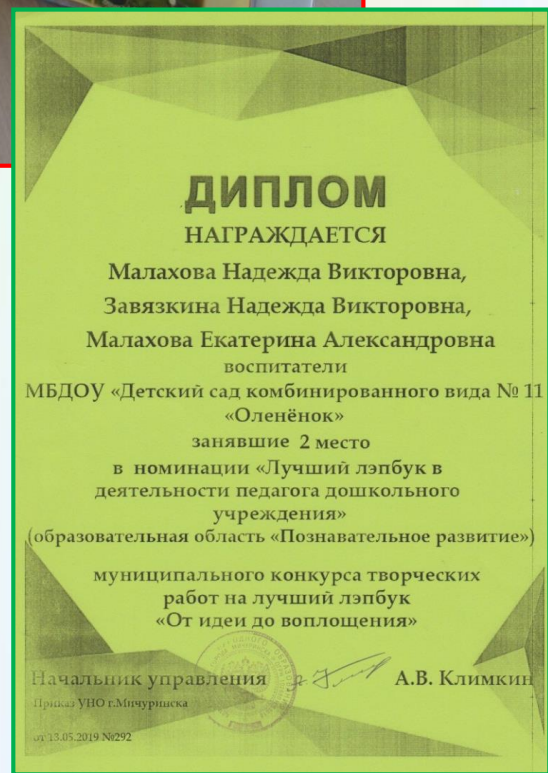
Директор



Л.В. Дедешко

Приказ МБУ УМиИЦ  
№ 44-од/1 от 30.04.2020















# ДИПЛОМ

НАГАЖДАЕЛІСА  
ЗАВЯЗКІНА НАДЕЖДА СЕРГЕЕВНА  
воспитатель

МБДОУ «Детский сад комбинированного  
занятия 2 место  
в муниципальном конкурсе методических  
художественно-эстетической направленности  
«Путешествие в мир прекрасного»  
Номинация: «Галерея творчества»

Директор



Л.В.

# СЕРТИФИКАТ

УЧАСТНИКА

муниципального конкурса методических пособий и разработок  
художественно-эстетической направленности  
«Путешествие в мир прекрасного»

Выдан

МАЛЮХОВОЙ ЕКАТЕРИНЕ АЛЕКСАНДРОВНЕ

Воспитателю

МБДОУ

# ДИПЛОМ

НАГАЖДАЕЛІСА

МАЛЮХОВА НАДЕЖДА ВИКТОРОВНА  
воспитатель

МБДОУ «Детский сад комбинированного вида №11 «Оленёнок»  
занявшая 2 место  
в муниципальном конкурсе методических пособий и разработок  
художественно-эстетической направленности  
«Путешествие в мир прекрасного»  
Номинация: «Галерея творческого мастерства»


Директор



Л.В. Дедешко

Приказ МБУ УМДН  
№26-од от 05.02.2021

# Уголок уединения





# Патриотический уголок



# Математический уголок





# Альбомы 3-Д









# Тематические альбомы







ЧЬЯ ТЕНЬ





# Элементы росписи

**клеточки**  
**кружочки**  
**пятна**  
**точки**  
**прямые и волнистые линии**

Каждый элемент дамокской росписи - символический и изображает важные для русского человека понятия: волнистая линия - реку, воду; клетка, обрамленные пересекающимися линиями - сруб дома, окружающая с точкой в центре - солнце и другие небесные тела.

# Поэтапное выполнение основных элементов росписи

**Ромашка**  
**Розан**  
**Листики**  
**Купавка**  
**Городецкая роза**

# Цветовая гамма

1 этап подмалевок  
 2 этап теней  
 3 этап разливки

# Элементы росписи

## Узор «травка»

«осочки»  
 «завиток»  
 «капельки»  
 «кустики»

## Узор «ягодка»

«ягодка»  
 «клубничка»  
 «брусника»  
 «красивая»  
 «королевка»  
 «ягода»

## Узор «листочки»

# Основные цвета росписи

золотой зелёный красный жёлтый чёрный

## травный орнамент

## орнамент с «ягодками» и «листочками»

# Основные элементы росписи

Ромашка Розан Травка  
 Городецкая роза Бутоны Купавка

# Элементы декоративной разделки городецского цветка

Силуэт цветка  
 Штрихи  
 Венчик из лепестков  
 Дужки  
 Щочки  
 Листик

# Схема узора

# Поэтапное выполнение узора



## СНАРЯЖЕНИЕ ПОЖАРНОГО



## Я ЗНАЮ ПРАВИЛА ДОРОЖНОГО ДВИЖЕНИЯ



## ПОЖАРНАЯ БЕЗОПАСНОСТЬ



## ЗНАТОКИ ДОРОЖНЫХ ЗНАКОВ





«ДОМАШНИЕ

ЖИВОТНЫЕ


НА ФЕРМЕ!»

ИГРАЕМ С  
МАРКЕРОМ





Найди подходящую тень в каждом ряду





# Дидактический материал по лексическим темам





# Во саду ли, в огороде

Помидору зор и брат,  
Сладко им мороз (капуста)  
Этот стальной воитель,  
Курочка, цыпленок.

Помидор зор и брат,  
Сладко им мороз (капуста)  
Этот стальной воитель,  
Курочка, цыпленок.

Он так любит свой огород,  
Вот такой, красивый,  
Вот такой, красивый,  
Вот такой, красивый.

Он так любит свой огород,  
Вот такой, красивый,  
Вот такой, красивый,  
Вот такой, красивый.

Он так любит свой огород,  
Вот такой, красивый,  
Вот такой, красивый,  
Вот такой, красивый.



Календарь, календарь,  
В садик зови нас,  
Салатик, капусту,  
Курочку, цыпленка.

Календарь, календарь,  
В садик зови нас,  
Салатик, капусту,  
Курочку, цыпленка.

Календарь, календарь,  
В садик зови нас,  
Салатик, капусту,  
Курочку, цыпленка.

Календарь, календарь,  
В садик зови нас,  
Салатик, капусту,  
Курочку, цыпленка.

Календарь, календарь,  
В садик зови нас,  
Салатик, капусту,  
Курочку, цыпленка.





# ПТИЧЬЯ СГОЛОВАЯ

Кто это?
Какой размер?
Какого цвета перья?
На какие части тела?
Чем питается?
Знаете ли вы где обитает?



## ЗИМОВЬЕ ЗВЕРЕЙ

Кто как зимует?













### БОЛЬШАЯ МЕДВЕДИЦА

## 12 апреля - День космонавтики

#### Устройство ракеты

Старт корабля «Восток» был произведен 12 апреля 1961 года в 9.07 по московскому времени с космодрома Байконур, с пилотом-космонавтом Юрием Алексеевичем Гагариным на борту. Вес корабля «Восток», на котором проходил полет, составлял 4730 кг. Полет длился 108 минут, корабль выполнил один оборот вокруг Земли и в 10:55 завершил полет. Корабль передвигался со скоростью 28260 км/ч на высоте около 200 км над Землей.

На стартовую площадку будущего космонавта провожали инженеры, конструкторы, врачи, друзья. Прежде чем шагнуть к ракете, Юрий воскликнул: «Робита! Один за всех и все за одного!» А когда ракета взмыла в небо, Юрий Гагарин крикнул слово, ставшее знаменитым: «По-е-ха-ли!»

Мы привыкли к виду ракеты - грандиозной вытнутой стреловидной конструкции, однако все это - отдельные ступени, которые «отваливались» после того, как в них было выработано все топливо. На орбиту же вылетела капсула, по форме напоминающая пушечное ядро, с третьей ступенью двигателя.

#### Одежда и еда космонавтов

Одежда космонавта: скафандр, шлем, перчатки, ботинки и бабаны с воздухом. Скафандр очень тяжелый и защищает космонавта от холода, а также снабжает воздухом.







# ИГРА "Замочная скважина"



1941-1945

ТЕМА: ВЕЛИКА ОТЕЧЕСТВЕННАЯ  
ВОЙНА









