

Муниципальное бюджетное дошкольное образовательное учреждение
«Детский сад комбинированного вида № 11 «Олененок»
г. Мичуринска Тамбовской области

Рассмотрена и рекомендована
к утверждению решением
педагогического совета
Протокол № 1 от 30.08.2023 г.

УТВЕРЖДАЮ
Заведующий МБДОУ
«Детский сад комбинированного вида
№ 11 «Олененок»



Н.Ю. Попова

РАБОЧАЯ ПРОГРАММА
группы общеразвивающей направленности
для детей от 6 до 7 лет № 7 «Улыбка»

Срок реализации – 1 учебный год
Разработчик: Малахова Е.А.
Кузнецова Ю.С.

Мичуринск-научоград РФ
2023-2024 учебный год

№п/п	СОДЕРЖАНИЕ	Стр.
1.	Целевой раздел	
1.1.	Пояснительная записка	3
1.1.1.	Цели и задачи реализации Программы	3
1.1.2.	Принципы и подходы к формированию Программы	5
1.1.3.	Значимые для разработки и реализации Программы	6
1.2.	Планируемые результаты реализации Программы	8
1.3.	Педагогическая диагностика достижения планируемых результатов	11
2.	Содержательный раздел	
2.1	Описание образовательной деятельности в соответствии с направлениями развития ребенка (в пяти образовательных областях)	
2.2	Описание вариативных форм, способов, методов и средств реализации Программы с учетом возрастных и индивидуальных особенностей воспитанников, специфики их образовательных потребностей и интересов	
2.3	Особенности образовательной деятельности разных видов и культурных практик	
2.4	Способы и направления поддержки детской инициативы	
2.5	Особенности взаимодействия педагогического коллектива с семьями воспитанников	
2.6.	Описание образовательной деятельности по профессиональной коррекции (направления и задачи коррекционно-развивающей работы)	
2.7	Рабочая программа воспитания	
2.7.1	Целевой раздел РПВ	
2.7.2	Содержательный раздел РПВ	
2.7.3	Организационный раздел РПВ	
3.	Организационный раздел	
3.1	Особенности организации развивающей предметно-пространственной среды	
3.2	Материально-техническое обеспечение Программы	
3.2.1	Обеспеченность методическими материалами и средствами обучения и воспитания	
3.2.2	Перечень литературных, музыкальных, художественных, анимационных произведений для реализации Программы	
3.3	Режим и распорядок дня	
3.4	Особенности традиционных событий, праздников, мероприятий	
3.4.1	Календарный план воспитательной работы	
<p>Приложение <i>Диагностический инструментарий по образовательным областям</i> <i>План взаимодействия с родителями</i> <i>Перспективное планирование к ОО «Социально-коммуникативное развитие»</i> <i>Перспективное планирование к ОО «Познавательное развитие»</i> <i>Перспективное планирование к ОО «Речевое развитие»</i> <i>Перспективное планирование к ОО «Художественно-эстетическое развитие»</i> <i>Перспективное планирование к ОО «Физическое развитие»</i> <i>Расписание занятий</i></p>		

I. Целевой раздел

1.1. Пояснительная записка

Рабочая Программа группы общеразвивающей направленности для детей от 6 до 7 лет № 7 «Улыбка» (далее - Программа), разработана в соответствии с ОП ДО МБДОУ «детский сад комбинированного вида № 11 «Олененок», Федеральным государственным образовательным стандартом дошкольного образования (далее - ФГОС ДО), и соответствующей Федеральной образовательной программой дошкольного образования.

Программа состоит из обязательной части и части, формируемой участниками образовательных отношений. Обе части являются взаимодополняющими и необходимыми с точки зрения реализации Стандарта:

Обязательная часть Программы	Часть, формируемая участниками образовательных отношений
<p>ФОП ДО - утверждена Приказом Министерства просвещения Российской Федерации № 1028 от 25 ноября 2022 г.</p> <p>Реализуется воспитателями групп во всех помещениях и на территории детского сада, со всеми детьми ДОО.</p> <p>Обязательная часть Программы предполагает комплексность подхода, обеспечивая развитие детей во всех пяти взаимодополняющих образовательных областях.</p> <p>Составляет, примерно 85% от общего объема Программы</p>	<p><i>Парциальная программа Парциальная программа «Юный патриот»</i></p> <p><i>Организация образовательного процесса, связанная с условиями, традициями и укладом МБДОУ «Детский сад комбинированного вида № 11 «Олененок». Реализуется воспитателями групп во всех помещениях и на территории детского сада с детьми 3-7 лет.</i></p> <p><i>Дополняет все образовательные области «Познавательное развитие», «Социально-коммуникативное развитие», «Речевое развитие», «Физическое развитие» и «Художественно-эстетическое развитие»</i></p> <p><i>Подробнее описана в программе воспитания п. 2.8 Программы</i></p> <p><i>Составляет, примерно 15% от общего объема Программы</i></p>

Программа реализуется на государственном языке Российской Федерации - русском (Согласно пункту 1.9 ФГОС ДО).

1.1.1. Цель и задачи реализации Программы

Обязательная часть (ФОП ДО п. 14.):

Цель Программы определена в соответствии с п. 14.1 ФОП ДО: разностороннее развитие ребёнка в период дошкольного детства с учётом возрастных и индивидуальных особенностей на основе духовно-нравственных ценностей российского народа, исторических и национально-культурных традиций.

К традиционным российским духовно-нравственным ценностям относятся, прежде всего, жизнь, достоинство, права и свободы человека, патриотизм, гражданственность, служение Отечеству и ответственность за его судьбу, высокие нравственные идеалы, крепкая семья, созидательный труд, приоритет духовного над материальным, гуманизм, милосердие, справедливость, коллективизм, взаимопомощь и взаимоуважение, историческая память и преемственность поколений, единство народов России.

Задачи Программы определены с п. 14.2. ФОП ДО:

- обеспечение единых для Российской Федерации содержания дошкольного образования (далее - ДО) и планируемых результатов освоения образовательной программы ДО;

- приобщение детей (в соответствии с возрастными особенностями) к базовым ценностям русского народа - жизнь, достоинство, права и свободы человека, патриотизм, гражданственность, высокие нравственные идеалы, крепкая семья, созидательный труд, приоритет духовного над материальным, гуманизм, милосердие, справедливость, коллективизм, взаимопомощь и взаимоуважение, историческая память и преемственность поколений, единство народов России; создание условий для формирования ценностного отношения к окружающему миру, становления опыта действий и поступков на основе осмысления ценностей;

- построение (структурирование) содержания образовательной деятельности на основе учёта возрастных и индивидуальных особенностей развития;

- создание условий для равного доступа к образованию для всех детей дошкольного возраста с учётом разнообразия образовательных потребностей и индивидуальных возможностей;

- охрана и укрепление физического и психического здоровья детей, в том числе их эмоционального благополучия;

- обеспечение развития физических, личностных, нравственных качеств и основ патриотизма, интеллектуальных и художественно-творческих способностей ребёнка, его инициативности, самостоятельности и ответственности;

- обеспечение психолого-педагогической поддержки семьи и повышение компетентности родителей (законных представителей) в вопросах воспитания, обучения и развития, охраны и укрепления здоровья детей, обеспечения их безопасности;

- достижение детьми на этапе завершения ДО уровня развития, необходимого и достаточного для успешного освоения ими образовательных программ начального общего образования.

Часть, формируемая участниками образовательных отношений:

Цель: патриотическое, духовно-нравственное воспитание дошкольников, формирование у них основ гражданской идентичности на основе российских традиционных ценностей, приобщение детей к отечественному культурному наследию.

Задачи:

- воспитывать у ребенка любви к своей семье, дому, детскому саду, улице, городу;

- формировать бережного отношения ко всему живому, к природе родного края;

- формировать навыки экологически грамотного поведения в природе;

- формировать навыки безопасного поведения в социуме;

- воспитание уважения к труду;
- развитие интереса к отечественным традициям, народно-художественным промыслам, литературе, искусству, науке;
- формирование и развитие представлений о городах России;
- знакомство детей с символами государства (герб, флаг, гимн);
- развитие чувства гордости за достижения страны;
- воспитание уважения к памяти защитников Отечества и подвигам Героев Отечества, людям старшего поколения;
- знакомить с жизнью замечательных людей, показавших примеры служения Отчизне, милосердия и сострадания;
- формирование элементарных знаний о правах человека, воспитание уважения к правам другого человека;
- формирование толерантности, чувства уважения к другим народам, их традициям;
- приобщать детей к таким традиционным российским ценностям, как: жизнь, достоинство, права человека, патриотизм, гражданственность, служение Отечеству, крепкая семья, созидательный труд, приоритет духовного над материальным, гуманизм, милосердие, справедливость, коллективизм, взаимопомощь, взаимоуважение, историческая память, единство народов России;
- формировать опыт участия в различных видах деятельности, направленной на благо общества (в соответствии с возрастом детей).

1.1.2. Принципы и подходы к формированию Программы

Обязательная часть

Согласно п. 14.3 ФОП и п.1.4 Стандарта Программа построена на следующих принципах:

- 1) полноценное проживание ребёнком всех этапов детства (младенческого, раннего и дошкольного возрастов), обогащение (амплификация) детского развития;
- 2) построение образовательной деятельности на основе индивидуальных особенностей каждого ребёнка, при котором сам ребёнок становится активным в выборе содержания своего образования, становится субъектом образования;
- 3) содействие и сотрудничество детей и родителей (законных представителей), совершеннолетних членов семьи, принимающих участие в воспитании детей младенческого, раннего и дошкольного возрастов, а также педагогических работников (далее вместе - взрослые);
- 4) признание ребёнка полноценным участником (субъектом) образовательных отношений;
- 5) поддержка инициативы детей в различных видах деятельности;
- 6) сотрудничество ДОО с семьей;
- 7) приобщение детей к социокультурным нормам, традициям семьи, общества и государства;

- 8) формирование познавательных интересов и познавательных действий ребёнка в различных видах деятельности;
- 9) возрастная адекватность дошкольного образования (соответствие условий, требований, методов возрасту и особенностям развития);
- 10) учёт этнокультурной ситуации развития детей.

Программа основывается на следующих подходах:

- 1) системно-деятельностный подход - это подход, при котором в образовательной деятельности главное место отводится активной и разносторонней, в максимальной степени самостоятельной деятельности ребенка;
- 2) гуманистический подход – предполагающий признание личностного начала в ребенке, ориентацию на его субъективные потребности и интересы, признание его прав и свобод, самоценности детства как основы психического развития;
- 3) диалогический (полисубъектный) подход, предусматривающий становление личности, развитие ее творческих возможностей, самосовершенствование в условиях равноправных взаимоотношений с другими людьми, построенных по принципу диалога, субъект- субъектных;
- 4) комплексно - тематический подход - соединение образовательных областей в единое целое на основе принципа тематического планирования образовательного процесса.

Часть, формируемая участниками образовательных отношений:
Принципы и подходы:

Принципы и подходы в части Программы, формируемой участниками образовательных отношений, совпадают с принципами и подходами обязательной части Программы.

**1.1.3. Значимые для разработки и реализации Программы
Комплектование группы на 01.09.2023г.**

У детей группы № 7 «Улыбка» наблюдаются следующие индивидуальные особенности:

Количество детей	Мальчики	Девочки	Социально - эмоциональная сфера	Познавательная сфера
15 чел.	7 чел.	8 чел.	Агрессивность - 0	15 соответствуют возрасту
			Тревожность - 0	
			Застенчивость - 0	
			Гиперактивность - 0	

Содержание реализации Программы зависит и от контингента родителей. В зависимости от социального статуса, образования, возраста подбираются различные формы работы с родителями по реализации Программы.

Социальный паспорт группы на 01.09.2023 г.

№	Полная (неполная) семья	Сколько детей в семье	Образование мамы	Образование папы
1.	полная - 13 - 87 %	1 реб. - 6 - 40 %	высшее - 11 - 73 %	высшее - 8 - 53 %
2.	неполная - 2 - 13 %	2 реб. - 6 - 40 %	сред. спец. - 0 - 0 %	сред. спец. - 1 - 7 %
3.	многодетная - 3 - 20 %	3 реб. и более - 3 - 20 %	среднее - 2 - 13 %	среднее - 1 - 7 %

Возрастные характеристики особенностей развития воспитанников
Для реализации Программы и организации образовательного процесса важное значение имеют возрастные психологические характеристики развития воспитанников¹:

Показатели	5-6 лет
Ведущая потребность	Потребность в общении; творческая активность
Физиологическая чувствительность	Уменьшение чувствительности к дискомфорту
Ведущая функция	Воображение
Игровая деятельность	Усложнение игровых замыслов; длительные игровые объединения
Форма общения	Внеситуативно - деловое + внеситуативно - личностное
Отношения со взрослыми	Источник информации, собеседник
Отношения со сверстниками	Углубление интереса как к партнеру по играм, предпочтения в общении
Наличие конфликтов	Отсутствуют
Эмоции	Преобладание ровного оптимистического настроения
Способ познания	Общение со взрослым, сверстником, самостоятельная деятельность, экспериментирование
Объект познания	Предметы и явления, непосредственно не воспринимаемые, нравственные нормы
Произвольность познавательных процессов	Развитие целенаправленного запоминания
Воображение	Развитие творческого воображения
Восприятие	Знания о предметах и их свойствах расширяются, организуются в систему и используются в различных видах деятельности
Внимание	Интенсивное развитие произвольного внимания. Удерживает внимание 20 - 25 мин. Объем внимания 10 - 12 предметов
Память	Развитие целенаправленного запоминания. Объем памяти 5 - 7 предметов из 10, 3 - 4 действия
Мышление	Наглядно-образное, начало формирования образно-схематического
Речь	Формирование планирующей функции речи
Условия успешности	Собственный широкий кругозор, хорошо развитая речь
Новообразования возраста	1. Предвосхищение результата деятельности.

¹Белкина, В. Н. Психология раннего и дошкольного детства: учебное пособие для вузов / В. Н. Белкина. — 2-е изд. — Москва: Издательство Юрайт, 2023. — 170 с. — (Высшее образование). — ISBN 978-5-534-08012-4. — Текст: электронный // Образовательная платформа Юрайт [сайт]. — URL: <https://urait.ru/bcode/513366> (дата обращения: 05.06.2023).

Климатические особенности.

Мичуринск расположен в западной части Тамбовской области. Климат района умеренно-континентальный и относительно сухой с тёплым летом и холодной, морозной зимой.

Реализация Программы осуществляется на протяжении всего периода пребывания детей в ДОО с выделением двух периодов:

– с 01 сентября по 31 мая, для этого периода в режиме дня характерно наличие выделенной в утренний отрезок времени занятие в процессе организации педагогом различных видов детской деятельности; педагогическая диагностика (1 - 2 неделя сентября, 3 - 4 недели мая), внутренняя система оценки качества дошкольного образования ДОО.

– с 01 июня по 31 августа, для этого периода характерно преобладание образовательной деятельности, осуществляемой во время прогулки, организуемой педагогами на уличных участках, и самостоятельной деятельности детей по их интересам и инициативе.

Занятия преимущественно проходят на уличном участке групп, и чаще всего проводятся в форме образовательного события или подготовки к нему, согласно годовому плану ДОО.

Материально - техническое оснащение

Образовательная деятельность ведется в отдельной групповой ячейке, где имеется спальня, раздевалка, санузел и раздаточная зона.

Подробнее организация образовательной деятельности описана в «Содержательном разделе» Программы.

Описание материально - технического обеспечения подробно освещено в «Организационном разделе» Программы.

Часть, формируемая участниками образовательных отношений

К значимым для разработки и реализации Программы части, формируемой участниками образовательных отношений, относится открытие на базе детского сада кадетских групп.


В остальном значимые для разработки и реализации обязательной части Программы характеристики, в том числе характеристики особенностей развития детей раннего и дошкольного возраста, значимы в равной степени и для части Программы, формируемой участниками образовательных отношений.

1.2. Планируемые результаты реализации Программы

Обязательная часть (ФОП ДО п. 15.):

В соответствии с периодизацией психического развития ребенка согласно культурно-исторической психологии, дошкольное детство подразделяется на три возраста: младенческий (первое и второе полугодия жизни), ранний (от одного года до трех лет) и дошкольный возраст (от трех до семи лет).

В соответствии с ФГОС ДО специфика дошкольного возраста и системные особенности ДО делают неправомерными требования от ребенка дошкольного возраста конкретных образовательных достижений. Поэтому планируемые результаты освоения Федеральной программы представляют собой возрастные характеристики возможных достижений ребенка дошкольного возраста на разных возрастных этапах и к завершению ДО.

Название группы	Ссылка на ФОП		
	п. ФОП	Гиперссылка	QRкод
Группы 6 - 7 лет	15.4. стр. 15 - 17.	Планируемые результаты на этапе завершения освоения Федеральной программы (к концу дошкольного возраста)	

Степень выраженности возрастных характеристик возможных достижений может различаться у детей одного возраста по причине высокой индивидуализации их психического развития и разных стартовых условий освоения образовательной программы. Обозначенные различия не констатированы как трудности ребенка в освоении образовательной программы ДОО и не подразумевают его включения в соответствующую целевую группу.

Часть, формируемая участниками образовательных отношений
Планируемые результаты реализации Парциальной программы «Юный патриот»

Возрастной период	Планируемые результаты: <u>формирование привычек, навыков, правил:</u>
<u>5 - 7 лет</u>	<p><i>I. Усвоение норм и ценностей, принятых в обществе, включая моральные и нравственные ценности:</i></p> <ul style="list-style-type: none"> • Знает и соблюдает элементарные правила поведения в ДОО, в транспорте. • Испытывает потребность в общении со сверстниками, налаживает позитивный контакт, используя вербальные и невербальные средства общения. • Умеет выбирать роль в соответствии с сюжетом в игре со сверстниками, воспроизводит социальную модель, отбирает атрибуты для игры, передает эмоциональное состояние персонажа. Осознанно использует в игре средства эмоциональной выразительности. • В конфликтной ситуации со сверстниками умеет с ними договариваться. • Адекватно реагирует на просьбы и поручения взрослого, способен подчиниться общепринятым правилам. • Осознает свои эмоции, способен сопереживать, эмоционально откликается на переживания другого человека. • Первым здоровается и прощается, обращается к воспитателям и сотрудникам ДОО, с которыми знаком, по имени и отчеству.

- Способен оценить с морально-нравственной точки зрения свои поступки и поступки своих товарищей.
- Выполняет посильные домашние поручения, участвует в подготовке к семейным праздникам и торжествам.
- Имеет представления о правилах поведения в общественных местах (в парке, магазине, поликлинике, театре, библиотеке, в общественном транспорте).
- Может:
 - выполнять поручения взрослых, распределять и координировать свои действия при выполнении обязанностей дежурных по столовой, ухода за животными и растениями в группе и на территории детского сада, поддержания порядка в групповых помещениях;
 - планировать свои действия, направленные на достижение конкретной цели, в том числе планировать свою трудовую деятельность (отбирать материалы, необходимые для занятий и игр, и т. д.);
 - самостоятельно действовать (в повседневной жизни, в различных видах детской деятельности);
 - правильно вести себя на занятии (давать полный ответ, задавать вопросы и т. п.).

II. Формирование чувства принадлежности к своей семье, представлений о малой родине и Отечестве, о социокультурных ценностях нашего народа, об отечественных традициях и праздниках:

- Называет свои фамилию, имя, отчество, дату рождения, адрес, имена, отчества родителей, бабушек, дедушек, профессию родителей, устанавливает родственные связи.
- Имеет представления о России как огромной, многонациональной стране.
- Знает:
 - состав своей семьи, родственные отношения, распределения семейных обязанностей;
 - свой адрес, название родного города (села), страны, ее столицы;
 - кто кому приходится в своей семье (родственные отношения);
 - семейные праздники и участвует в них.
- Имеет представления:
 - о себе, составе семьи, родственных отношениях, распределении семейных обязанностей, семейных традициях;
 - домашней хозяйственной деятельности взрослых;
 - школе, библиотеке;
 - государстве и принадлежности к нему;
 - об обществе и его культурных ценностях;
 - о родном крае и его достопримечательностях;
 - флаге, гербе, мелодии гимна. Беседа.
 - наиболее важных событиях в истории страны (годы войны, День Победы и др.).

III. Формирование основ безопасного поведения в быту, социуме, природе:

- Знает и соблюдает правила дорожного движения, правила поведения на улице, в транспорте, различает сигналы светофора.
- Отличает проезжую часть дороги от пешеходной, подземный пешеходный переход, пешеходный переход «зебра».

	<ul style="list-style-type: none"> • Понимает, что в определенных опасных ситуациях надо обращаться за помощью к взрослому, вызывать на помощь «скорую помощь», пожарных, полицию. • Имеет представления об опасных ситуациях в бытовой и информационной среде. • Знает о правилах личной безопасности.
--	--

1.3. Педагогическая диагностика достижения планируемых результатов.

Обязательная часть (ФОП ДО п. 16.):

В соответствии с п. 16 ФОП ДО, педагогическая диагностика достижений планируемых результатов направлена на изучение деятельностных умений ребенка, его интересов, предпочтений, склонностей, личностных особенностей, способов взаимодействия со взрослыми и сверстниками. Она позволяет выявлять особенности и динамику развития ребёнка, составлять на основе полученных данных индивидуальные образовательные маршруты освоения образовательной программы, своевременно вносить изменения в планирование, содержание и организацию образовательной деятельности.

Педагогическая диагностика строится на картах наблюдения детского развития Верещагиной Н.В. «Диагностика педагогического процесса. ФГОС» (по всем возрастным группам) указана в организационном разделе п.п.3.3.1. Программы.

Пособие раскрывает процедуру оценки индивидуального развития детей в рамках реализации Программы. Педагогическая диагностика детей направлена на определение эффективности педагогических действий и соответствия образовательных условий, созданных в образовательной организации, возможностям и индивидуальным особенностям воспитанников.

Результаты педагогической диагностики позволяют оптимизировать условия развития детей, определить индивидуальные образовательные траектории и, при необходимости, осуществить их коррекцию.

Часть, формируемая участниками образовательных отношений:

Педагогическая диагностика проводится в каждой возрастной группе (стартовая и итоговая), она помогает определить знания и навыки детей и уровень их возможностей.

Результаты педагогической диагностики (мониторинга) могут использоваться исключительно для решения следующих образовательных задач:

1) индивидуализации образования (в том числе поддержки ребенка, построения его образовательной траектории или профессиональной коррекции особенностей его развития);

2) оптимизации работы с группой детей.

Педагогическая диагностика разработана согласно таким принципам, как:

– соответствие условий проведения диагностики требованиям Сан-ПиН;

- научная обоснованность педагогического обследования;
- соответствие правовым и этическим нормам;
- учет зон актуального и ближайшего развития ребенка;
- удобство и краткосрочность процедуры обследования;
- проведение диагностики в привычной для ребенка обстановке;
- профессионализм педагога, проводящего обследование;
- возможность присутствия родителей при обследовании ребенка;
- конфиденциальность результатов диагностики.

При реализации программы патриотического воспитания предусмотрена педагогическая диагностика (мониторинг) освоения ее содержания детьми.

Каждый критерий следует оценить и отметить результат в индивидуальной карте ребенка с помощью кругов, закрасив их определенным образом:

- качество проявляется полностью: закрасить круг полностью;
- проявляется неустойчиво, при содействии педагога (например, с помощью наводящих вопросов, руководством действием): закрасить половину круга;
- почти не проявляется или совсем не проявляется: оставить круг не закрашенным.

Эти данные позволят определить уровень развития качеств, формируемых с помощью Программы. В конце каждой ступени приводится сводная таблица, в которую нужно перенести результатов диагностики. Следует их проанализировать и сделать выводы.

Методика, использованная для данной педагогической диагностики максимально проста: в ней нет длинных опросников и сложных подсчетов баллов. Графическое представление показателей дает возможность сразу же увидеть, как ребенок усвоил содержание Программы, где пробелы и скорректировать работу.

В ходе диагностики используются, главным образом, два метода педагогического обследования – наблюдение в свободной деятельности, в естественных для ребенка условиях и индивидуальная беседа. Для наблюдения вне ДОО потребуется помощь родителей.

II СОДЕРЖАТЕЛЬНЫЙ РАЗДЕЛ

2.1. Описание образовательной деятельности в соответствии с направлениями развития ребенка (в пяти образовательных областях)

Обязательная часть (п. 17,18,19,20,21,22 ФОП ДО)

Федеральная программа определяет содержательные линии образовательной деятельности, реализуемые ДОО по основным направлениям разви-

тия детей дошкольного возраста (социально-коммуникативного, познавательного, речевого, художественно-эстетического, физического развития).


В каждой образовательной области сформулированы задачи и содержание образовательной деятельности, предусмотренное для освоения в каждой возрастной группе детей в возрасте от 1 года до семи - восьми лет. Представлены задачи воспитания, направленные на приобщение детей к ценностям русского народа, формирование у них ценностного отношения к окружающему миру.

Более конкретное и дифференцированное по возрастам описание воспитательных задач приводится в Программе воспитания (п.п .. Программы)

Образовательная область «Социально-коммуникативное развитие» направлена на:

- усвоение и присвоение норм, правил поведения и морально-нравственных ценностей, принятых в российском обществе;
- развитие общения ребёнка со взрослыми и сверстниками, формирование готовности к совместной деятельности и сотрудничеству;
- формирование у ребёнка основ гражданственности и патриотизма, уважительного отношения и чувства принадлежности к своей семье, сообществу детей и взрослых в Организации, региону проживания и стране в целом;
- развитие эмоциональной отзывчивости и сопереживания, социального и эмоционального интеллекта, воспитание гуманных чувств и отношений;
- развитие самостоятельности и инициативности, планирования и регуляции ребёнком собственных действий;
- формирование позитивных установок к различным видам труда и творчества;
- формирование основ социальной навигации и безопасного поведения в быту и природе, социуме и медиа пространстве (цифровой среде).

В области социально-коммуникативного развития основными задачами являются:

ФОП ДО, пп/	Возраст/группа	QR -код
18.7	6-7 лет / подготовительная группа	


Направления социально-коммуникативного развития

Выделенные направления (сферы, области)	6-7 лет
сфера социальных отношений	+
область формирования основ гражданственности и патриотизма	+
сфера трудового воспитания	+
область формирования основ безопасного поведения	+

Образовательная область «Познавательное развитие» направлено на:

- развитие любознательности, интереса и мотивации к познавательной деятельности;
- освоение сенсорных эталонов и перцептивных (обследовательских) действий, развитие поисковых исследовательских умений, мыслительных операций, воображения и способности к творческому преобразованию объектов познания, становление сознания;
- формирование целостной картины мира, представлений об объектах окружающего мира, их свойствах и отношениях;
- формирование основ экологической культуры, знаний об особенностях и многообразии природы Родного края и различных континентов, о взаимосвязях внутри природных сообществ и роли человека в природе, правилах поведения в природной среде, воспитание гуманного отношения к природе;
- формирование представлений о себе и ближайшем социальном окружении, культурно-исторических событиях, традициях и социокультурных ценностях малой родины и Отечества, многообразии стран и народов мира;
- формирование представлений о количестве, числе, счете, величине, геометрических фигурах, пространстве, времени, математических зависимостях и отношениях этих категорий, овладение логико-математическими способами их познания;
- формирование представлений о цифровых средствах познания окружающего мира, способах их безопасного использования.

В области познавательного развития основными задачами являются:

ФОП ДО, пп/	Возраст/группа	QR -код
19.7	6-7 лет / подготовительная группа	

Направления познавательного развития


Выделенные направления (сферы, области)	6-7 лет
Сенсорные эталоны и познавательные действия	+
Окружающий мир	+
Природа	+
Математическое представление	+

Образовательная область «Речевое развитие» включает:

- владение речью как средством коммуникации, познания и самовыражения;
- формирование правильного звукопроизношения;
- развитие звуковой и интонационной культуры речи;
- развитие фонематического слуха; обогащение активного и пассивного словарного запаса;

- развитие грамматически правильной и связной речи (диалогической и монологической);
- ознакомление с литературными произведениями различных жанров (фольклор, художественная и познавательная литература), формирование их осмысленного восприятия;
- развитие речевого творчества;
- формирование предпосылок к обучению грамоте.

В области речевого развития основными задачами являются:

ФОП ДО, пп/	Возраст/группа	QR -код
20.7	6-7 лет / подготовительная группа	

Направления речевого развития

Выделенные направления (сферы, области)		6-7 лет
формировании/развитие словаря	обогащение	+
	активизация	+
звуковая культура речи		+
грамматический строй речи		+
связная речь		+
интерес к художественной литературе		+
подготовка к обучению грамоте		+


Образовательная область «Художественно-эстетическое развитие» предполагает:

- развитие предпосылок ценностно-смыслового восприятия и понимания мира природы и произведений искусства (словесного, музыкального, изобразительного);
- становление эстетического и эмоционально-нравственного отношения к окружающему миру, воспитание эстетического вкуса;
- формирование элементарных представлений о видах искусства (музыка, живопись, театр, народное искусство и другое);
- формирование художественных умений и навыков в разных видах деятельности (рисовании, лепке, аппликации, художественном конструировании, пении, игре на детских музыкальных инструментах, музыкально-ритмических движениях, словесном творчестве и другое);
- освоение разнообразных средств художественной выразительности в различных видах искусства; реализацию художественно-творческих способно-

стей ребенка в повседневной жизни и различных видах досуговой деятельности (праздники, развлечения и другое);

- развитие и поддержку самостоятельной творческой деятельности детей (изобразительной, конструктивной, музыкальной, художественно-речевой, театрализованной и другое).

В области художественно-эстетического развития основными задачами являются:

ФОП ДО, пп/	Возраст/группа	QR -код
21.7	6-7 лет / подготовительная группа	

Направления художественно-эстетического развития

Выделенные направления (сферы, области)		6-7 лет	
приобщение к искусству		+	
изобразительная деятельность	рисование	предметное	+
		сюжетное	+
		декоративное	+
	лепка	лепка	+
		декоративная	+
	аппликация	+	
народное декоративно-прикладное искусство		+	
прикладное творчество		+	
конструктивная деятельность		+	
музыкальная деятельность	слушание	+	
	пение	+	
	музыкально ритмические движения	+	
	песенное творчество	+	
	танцевально - игровое творчество	+	
	игра на детских музыкальных инструментах	+	
театрализованная деятельность		+	
культурно-досуговая деятельность		+	

Образовательная область «Физическое развитие» предусматривает:

- приобретение ребенком двигательного опыта в различных видах деятельности детей, развитие психофизических качеств (быстрота, сила, ловкость, выносливость, гибкость), координационных способностей, крупных групп мышц и мелкой моторики;

- формирование опорно-двигательного аппарата, развитие равновесия, глазомера, ориентировки в пространстве;

- овладение основными движениями (метание, ползание, лазанье, ходьба, бег, прыжки);

- обучение общеразвивающим упражнениям, музыкально-ритмическим движениям, подвижным играм, спортивным упражнениям и элементам спортив-


ных игр (баскетбол, футбол, хоккей, бадминтон, настольный теннис, городки, кегли и другое);

- воспитание нравственно-волевых качеств (воля, смелость, выдержка и другое);

- воспитание интереса к различным видам спорта и чувства гордости за выдающиеся достижения российских спортсменов;

- приобщение к здоровому образу жизни и активному отдыху, формирование представлений о здоровье, способах его сохранения и укрепления, правилах безопасного поведения в разных видах двигательной деятельности, воспитание бережного отношения к своему здоровью и здоровью окружающих.

В области физического развития основными задачами являются:

ФОП ДО, пп/ 22.7	Возраст/группа	QR -код
	6-7 лет / подготовительная группа	

Направления физического развития

Выделенные направления (сферы, области)		6-7 лет	
основная гимнастика	основные движения	бросание и катание (ловля с 2 лет, метание с 3 лет)	+
		ползание, лазание	+
		ходьба	+
		бег	+
		прыжки	+
		прыжки со скакалкой	+
		упражнения в равновесии	+
		общеразвивающие упражнения	+
	ритмическая гимнастика	+	
	строевые упражнения	+	
подвижные игры		+	
спортивные упражнения	ходьба на лыжах	+	
спортивные игры	городки	+	
	элементы баскетбола	+	
	бадминтон	+	
	элементы хоккея	+	
	элементы настольного тенниса	+	
	элементы футбола	+	
формирование основ здорового образа жизни		+	
активный отдых	физкультурные досуги (с 4 лет праздники)	+	
	дни здоровья (туристические прогулки и экскурсии с 5 лет)	+	

Методические пособия, обеспечивающие реализацию содержания представлены в разделе 3.3 Программы «Обеспеченность методическими материалами и средствами обучения и воспитания».

Часть Программы, формируемая участниками образовательных отношений

Содержание парциальной программы «Юный патриот»

Старшая ступень (5-7 лет)

I. Усвоение норм и ценностей, принятых в обществе, включая моральные и нравственные ценности:

- Поощрять детей к соблюдению правил и норм поведения в ДОО.*
- Продолжать обогащать морально-ценностный словарь, развивать нравственные чувства и эмоции (ответственность, любовь, гордость, стыд).*
- Поощрять проявление честности и справедливости в совместных самостоятельных играх со сверстниками.*
- Воспитывать уважение к окружающим взрослым и детям.*
- Продолжать закреплять правила этикета в обществе, использовать в речи формулы вежливости (здравствуйте, до свидания, пожалуйста, извините, спасибо и т. д.).*
- Формировать оценивать поступки сверстников, литературных персонажей или героев мультфильмов с точки зрения морально-нравственных норм и правил поведения.*
- Использовать в речи слова и понятия, отражающие понимание ребенком морально-нравственных качеств людей.*
- Развивать стремление совершать поступки в соответствии с морально-нравственными нормами, побуждать делать положительный выбор как в воображаемом, так и в реальном плане.*
- Обогащать представление ребенка о правилах поведения в общественных местах. Расширять представления детей об их обязанностях дома, в группе детского сада, дома, на улице.*

II. Формирование представлений о себе, чувства принадлежности к своей семье, представлений о малой родине и Отечестве, о социокультурных ценностях нашего народа, об отечественных традициях и праздниках:

- Закреплять знания о личных данных (имя, фамилия, возраст), своем адресе, домашнем телефоне, фамилии, имени, отчестве родителей, умение называть их в случае необходимости.*
- Формировать представление о стране Российская Федерация, учить находить показывать на карте свою страну, изучать ее ландшафт (горы, реки, моря, леса, города).*
- Углублять представления детей о символике государства России, ее гербе, флаге, гимне, столице нашей Родины Москве, о выдающихся людях страны (космонавты, писатели, композиторы, художники и т. д.), о государственных праздниках. Формировать первоначальные представления о государстве (президент, правительство, армия, полиция и др.), его символах (флаг, герб, гимн), закреплять и расширять представления о столице России – Москве, о государственных праздниках, о собственной принадлежности к государству.*

- *Расширять представления о государственном языке России; о том, что в нашей стране люди говорят на разных языках. Русский язык – язык великих писателей России.*
- *Углублять знания о Российской армии. Воспитывать уважение к защитникам Отечества, к памяти павших бойцов, возлагать с детьми цветы к обелискам, памятникам.*
- *Развивать чувство гордости за свою страну, за достижения и открытия людей, которые являются гражданами России.*
- *Формировать представление о Российском государстве как многонациональной стране, воспитывать уважение и толерантность к людям разных национальностей и их обычаям, приобщать к истокам народной культуры.*
- *Поддерживать интерес к общественно значимым явлениям в стране (праздники, выборы, благотворительные акции и др.).*
- *Развивать интерес к изучению разных стран, расширять представления о населении разных стран, их особенностях, о национальностях людей.*
- *Формировать представление о том, что Земля – наш общий дом, на Земле много разных стран. Объяснять, как важно жить в мире со всеми народами, знать и уважать их культуру, обычаи и традиции.*
- *Формировать представления о важных событиях, происходящих в мире (например, Олимпийские игры).*
- *Расширять представления детей о своей принадлежности к семье, родственных связях и зависимостях внутри ее, поощрять к рассматриванию семейных альбомов. Продолжать развивать представления о составе семьи, некоторых родственных связях, о профессиях, интересах и занятиях родителей и родственников, формировать представления о функциях людей разного пола и возраста в семье. Подчеркивать важность труда родителей детей для общества. Рассказывать детям о воинских заслугах отцов, дедов, прадедов.*
- *Побуждать детей принимать участие в подготовке праздников семьи, а также приучать к выполнению обязанностей по дому.*
- *Развивать интерес к своей родословной, изображая вместе с ребенком генеалогическое древо (начать с дедушек и бабушек), рассматривая семейные альбомы с фотографиями, рассказывая о родственниках, об их судьбах, интересных случаях из их жизни.*
- *Расширять представления детей о как членах коллектива, принимать активное посильное участие в жизни детского сада, в том числе и вместе с родителями (праздники, спектакли, развлечения и т. д.).*
- *Продолжать развивать интерес к малой родине, той местности, где живут дети; знакомить детей с историей родного края, его достопримечательностями, традициями, рассказывать детям о знаменитых соотечественниках.*

- Продолжать расширять представление о Российской армии, о почетной обязанности защиты Родины, охраны ее спокойствия, безопасности, рассказывать о военных подвигах наших дедов и прадедов.
- Формировать представление о собственном адресе (страна, город (село), улица, дом, квартира)
- Формировать чувство гордости за собственные успехи и достижения, успехи и достижения родителей, близких людей, друзей.
- Продолжать формировать представления о морально-нравственных нормах и правилах поведения, обогащать нравственно-ценностный словарь, словарь этикета. Учить понимать детей содержание морально-нравственных понятий (скромность, честность, справедливость), различать близкие по содержанию понятия. (экономный – жадный и т. д.), видеть в повседневной жизни проявления таких качеств и приводить примеры.
- Формировать умение соблюдать нормы и правила поведения со взрослыми и детьми, стремление совершать социально одобряемые поступки.
- Продолжать развивать самостоятельность в выполнении правил и норм поведения в игровой деятельности.
- Поощрять детей делать положительный морально-нравственный выбор в ситуациях с участием близких людей, друзей и др.
- Развивать представление о себе как о члене коллектива, который принимает активное участие в жизни детского сада.
- Поощрять детей к помощи в создании интересной предметно-пространственной среды детского сада.
- Продолжать формировать представление о личных данных (имя, отчество, фамилия, возраст, дата рождения), умение называть их в типичных и нетипичных ситуациях.
- Формировать представление о своем адресе и номере телефона, адресах и номерах телефонов близких родственников.

III. Формирование основ безопасного поведения в быту, социуме, природе:

- Напоминать детям о правилах безопасности в подвижных играх, в играх с природным материалом.
- Закреплять правила безопасного передвижения в помещении группы детского сада.
- Уточнять представления об опасных ситуациях, причинах их возникновения в бытовых условиях, социуме, на природе.
- Расширять представления о мерах безопасного поведения в опасных ситуациях, различных видах детской деятельности.
- Объяснить детям, что в случае пожара взрослые звонят по телефону 01, чтобы вызвать полицию 02, при вызове скорой помощи 03, в случае чрезвычайной ситуации в службу спасения 112.
- Поощрять детей обращаться за помощью к взрослому в случае опасной ситуации.

- Напоминать детям о правилах поведения с незнакомыми людьми (не разговаривать с незнакомцами, ничего у них не брать).
- Поощрять предложение помощи другому в стандартной опасной ситуации.
- Формировать некоторые способы безопасного поведения в современной информационной среде с разрешения взрослого.
- Закреплять и обогащать у детей знание правил дорожного движения посредством создания ситуаций, в которых они могут проявить эти знания: не выходить на проезжую часть улицы, переходить дорогу только по пешеходным переходам («зебре»), на зеленый сигнал светофора, быть внимательным.
- Формировать у детей, что контроль за правилами дорожного движения осуществляет специальная служба ГИБДД: она выезжает на место дорожных происшествий.
- Обеспечивать усвоение детьми правил передвижения на улице в соответствии с дорожными знаками: «Остановка общественного транспорта», «Пешеходный переход» (наземный и подземный), «Дети», «М» (метро) на уровне реального поведения.
- Обеспечивать закрепление навыков культурного и безопасного поведения на улице и в транспорте (в транспорт надо заходить вместе с взрослыми, не толкаться, не кричать, вести себя спокойно, выходить только при полной остановки транспорта и после взрослого).
- Обеспечить детям реальную езду на велосипеде в соответствии с правилами дорожного движения в условиях ДОО.
- Закреплять знание безопасных способов игры вне помещений.
- Формировать первичные ценностные представления о здоровье и здоровом образе жизни, о понятии «иммунитет».

Содержание образовательной деятельности по возрастам [5-7 лет](#)

Методические пособия, обеспечивающие реализацию содержания представлены в разделе 3.3 Программы «Обеспеченность методическими материалами и средствами обучения и воспитания».

2.2. Описание вариативных форм, способов, методов и средств реализации Программы с учетом возрастных и индивидуальных особенностей воспитанников, специфики их образовательных потребностей и интересов

Обязательная часть (п. 23 ФОП ДО)

При реализации Программы используются:

различные образовательные технологии, при возникновении необходимости в том числе дистанционные образовательные технологии.

В ДОО применяется сетевая форма реализации образовательной программы – финансовое воспитание дошкольников.

В соответствии со Стандартом выделяют следующие виды детской деятельности:

в дошкольном возрасте (3 года - 8 лет)
1. Общение со взрослым: - ситуативно-деловое, - внеситуативно-познавательное, - внеситуативно-личностное. Общение со сверстниками: - ситуативно-деловое, - внеситуативно-деловое.
2. Двигательная деятельность: - основные виды движений, - общеразвивающие и спортивные упражнения, - подвижные и элементы спортивных игр, и другие.
3. Речевая: - слушание речи взрослого и сверстников, - активная диалогическая и монологическая речь.
4. Музыкальная деятельность: - слушание и понимание музыкальных произведений, - пение, - музыкально-ритмические движения, - игра на детских музыкальных инструментах.
5. Игровая деятельность: - сюжетно-ролевая, - театрализованная, - режиссерская, - строительно-конструктивная, - дидактическая, - подвижная и другие.
6. Познавательно-исследовательская деятельность и экспериментирование.
7. Изобразительная деятельность (рисование, лепка, аппликация) и конструирование из разных материалов по образцу, условию и замыслу ребёнка.
8. Элементарная трудовая деятельность: - самообслуживание, - хозяйственно-бытовой труд, - труд в природе, - ручной труд.
8 видов деятельности

В соответствии с видами деятельности, представленными выше, в ДОО существуют различные **формы** реализации Программы, раскрытые в п. 2.3 Программы.

Для достижения задач воспитания в ходе реализации Программы педагоги используют следующие **методы**:

Организация опыта поведения и деятельности	Осознание опыта поведения и деятельности	Мотивация опыта поведения и деятельности
<ul style="list-style-type: none"> - Приучение к положительным формам общественного поведения - Упражнение - Воспитывающие ситуации - Игровые методы 	<ul style="list-style-type: none"> - Рассказ на моральные темы, - Разъяснение норм и правил поведения - Чтение художественной литературы - Этические беседы, обсуждение поступков и жизненных ситуаций - Личный пример 	<ul style="list-style-type: none"> - Поощрение - Методы развития эмоций - Игры - Соревнования - Проектные методы

Традиционные **методы** обучения (словесные, наглядные, практические) дополнены методами, в основу которых положен характер познавательной деятельности детей, согласно п. 23.6.1. ФОП ДО:

Информационно-рецептивный метод	Репродуктивный метод	Исследовательский метод (проектный)	Проблемное изложение	Эвристический метод (частично-поисковый)
при использовании предъявляется информация, организуются действия ребёнка с объектом изучения (распознающее наблюдение, рассматривание картин, демонстрация кино- и диафильмов, просмотр компьютерных презентаций, рассказы педагога или детей, чтение)	предполагает создание условий для воспроизведения представлений и способов деятельности, руководство их выполнением (упражнения на основе образца педагога, беседа, составление рассказов с опорой на предметную или предметно-схематическую модель);	включает составление и предъявление проблемных ситуаций, ситуаций для экспериментирования и опытов (творческие задания, опыты, экспериментирование). Для решения задач воспитания и обучения широко применяется метод проектов. Он способствует развитию у детей исследовательской активности, познавательных интересов, коммуникативных и творческих способностей, навыков сотрудничества и другое. Выполняя совместные проекты, дети получают представления о своих возможностях, умениях, потребностях.	представляет собой постановку проблемы и раскрытие пути её решения в процессе организации опытов, наблюдений;	проблемная задача делится на части - проблемы, в решении которых принимают участие дети (применение представлений в новых условиях);

При реализации Программы педагоги используют различные средства п. 23.7 ФООП ДО:

Демонстрационные: плакаты, альбомы, презентации, видео, аудио, анимация и др.;

Раздаточные: счетный материал;

Визуальные: плакаты, альбомы, презентации, игрушки, карточки, счетный материал;

Аудийные: аудио книги, музыкальные произведения и т.д.

Аудиовизуальные: мультфильмы, фильмы, презентации со звуковым сопровождением и т.д.

Естественные: природный материал и др.;

Искусственные: игрушки, карточки, счетный материал;

Реальные: игрушки, карточки, счетный материал;

Виртуальные: презентации, видео, аудио, анимация и др..

Для реализации Программы ДОО отобраны следующие **способы (технологии, приемы)**:

в дошкольном возрасте (3 года - 7 лет)
Здоровьесберегающие технологии Игровые технологии Технология «Ситуация» Развивающий диалог Утренний и вечерний круг Технология «ТРИЗ» Образовательное событие Музейная педагогика Проектная деятельность Посткроссинг Букроссинг

Формы реализации Программы по количеству участников:

Режимные моменты	Совместная деятельность педагога с детьми	Самостоятельная деятельность детей	Совместная деятельность с семьей
Формы организации детей			
Индивидуальные Подгрупповые Групповые	Индивидуальные Подгрупповые Групповые	Индивидуальные Подгрупповые Групповые	Индивидуальные Подгрупповые Групповые

Часть, формируемая участниками образовательных отношений

Вариативные формы, способы, методы и средства реализации части Программы, формируемой участниками образовательных отношений, совпадают с вариативными формами, способами, методами и средствами обязательной части Программы.

2.3. Особенности образовательной деятельности разных видов и культурных практик

Обязательная часть (п. 24 ФОП ДО)

Согласно п 24.1 ФОП ДО образовательной деятельности в ДОО включает:

- образовательную деятельность, осуществляемую в процессе организации различных видов детской деятельности;
- образовательную деятельность, осуществляемую в ходе режимных процессов;
- самостоятельную деятельность детей;
- взаимодействие с семьями детей по реализации образовательной программы ДО.

Согласно п. 24.2 ФОП ДО образовательной деятельности организуется как совместная деятельность педагога и детей, самостоятельная деятельность детей. В зависимости от решаемых образовательных задач, желаний детей, их образовательных потребностей, педагог выбирает один или несколько **вариантов совместной деятельности**:

1) совместная деятельность педагога с ребенком, где, взаимодействуя с ребёнком, он выполняет функции педагога: обучает ребенка чему-то новому;

2) совместная деятельность ребёнка с педагогом, при которой ребёнок и педагог - равноправные партнеры;

3) совместная деятельность группы детей под руководством педагога, который на правах участника деятельности на всех этапах её выполнения (от планирования до завершения) направляет совместную деятельность группы детей;

4) совместная деятельность детей со сверстниками без участия педагога, но по его заданию. Педагог в этой ситуации не является участником деятельности, но выступает в роли ее организатора, ставящего задачу группе детей, тем самым, актуализируя лидерские ресурсы самих детей;

5) самостоятельная, спонтанно возникающая, совместная деятельность детей без всякого участия педагога. Это могут быть самостоятельные игры детей (сюжетно-ролевые, режиссерские, театрализованные, игры с правилами, музыкальные и другое), самостоятельная изобразительная деятельность по выбору детей, самостоятельная познавательно-исследовательская деятельность (опыты, эксперименты и другое).

Все перечисленные варианты совместной деятельности педагога с детьми могут быть реализованы в группе одновременно.

Согласно п.24 ФОП ДО образовательной деятельности включает:

Утренний отрезок времени	Занятие	Прогулка	Вторая половина дня
<ul style="list-style-type: none"> - Игровые ситуации - Индивидуальные игры - Игры небольшими подгруппами - Беседы с детьми по их интересам - Развивающее общение педагога с детьми - Практические, проблемные ситуации - Упражнения - Наблюдения за объектами и явлениями природы, трудом взрослых - Трудовые поручения и дежурства - Индивидуальная работа с детьми в соответствии с задачами разных образовательных областей - Продуктивная деятельность детей по интересам детей - Оздоровительные и закаливающие процедуры - Здоровьесберегающие мероприятия - Двигательная деятельность 	<ul style="list-style-type: none"> - Проблемно-обучающие ситуации - Образовательные ситуации - Тематические события - Проектная деятельность - Творческие и исследовательские проекты и т. д. 	<ul style="list-style-type: none"> - Наблюдение за объектами и явлениями природы - Сюжетно-ролевые и конструктивные игры - Элементарная трудовая деятельность детей на участке ДОО - Свободное общение педагога с детьми - Индивидуальная работа - Проведение спортивных праздников - Подвижные игры и спортивные упражнения - Экспериментирование с объектами неживой природы 	<ul style="list-style-type: none"> - Элементарная трудовая деятельность детей, - Проведение зрелищных мероприятий, развлечений, праздников, - Игровые ситуации, индивидуальные игры и игры небольшими подгруппами - Опыты и эксперименты - Практико-ориентированные проекты, коллекционирование - Чтение художественной литературы - Прослушивание аудиозаписей лучших образцов чтения - Рассматривание иллюстраций, просмотр мультфильмов - Слушание и исполнение музыкальных произведений, музыкально-ритмические движения, музыкальные игры и импровизации - Организация и (или) посещение выставок детского творчества, изобразительного искусства, мастерских - Индивидуальная работа по всем видам деятельности и образовательным областям - Работа с родителями (законными представителями)

Время проведения занятий, их продолжительность, длительность перерывов, суммарная образовательная нагрузка для детей дошкольного возраста определяются СанПиН 1.2.3685-21.

Содержание и педагогически обоснованную методику проведения занятий педагог выбирает самостоятельно. Во второй период проходят занятия в старшем дошкольном возрасте.

Для организации самостоятельной деятельности в группах созданы различные центры активности. Подробно о центрах прописано в организационном разделе Программы п 3.2..

Согласно п. 24.18 ФОП ДО в ДОО во вторую половину дня организованы следующие культурные практики:

Название Виды	Игровая практика	Продуктивная практика	Познавательно-исследовательская практика	Коммуникативная практика	Кратность проведения
Музыкально-театральная и литературная гостиная	+			+	Еженедельно
Проектная деятельность		+	+	+	Ежемесячно
Свободная игра	+	+	+	+	Ежедневная
Совместная игра	+	+	+	+	Ежедневная
Ситуации общения и накопления положительного социально-эмоционального опыта	+	+		+	Ежедневная
Творческая мастерская	+	+		+	Ежедневная
Детский досуг	+	+	+	+	Ежемесячно
Коллективная и индивидуальная трудовая деятельность	+	+		+	Ежедневная

Чтение художественной литературы дополняет развивающие возможности всех культурных практик и проводится ежедневно в режимные моменты.

Организация культурных практик предполагает подгрупповой способ объединения детей.

Часть, формируемая участниками образовательных отношений

Особенности образовательной деятельности разных видов и культурных практик в части Программы, формируемой участниками образовательных отношений, полностью совпадают с обязательной частью Программы.

2.4. Способы и направления поддержки детской инициативы

Обязательная часть (п. 25 ФОП ДО)

Для поддержки детской инициативы педагоги поощряют свободную самостоятельную деятельность детей, основанную на детских интересах и предпочтениях.

Согласно п. 25.4. ФОП ДО для поддержки детской инициативы педагоги:

1) уделяют внимание развитию детского интереса к окружающему миру, поощряют желание ребенка получать новые знания и умения, осуществлять деятельностные пробы в соответствии со своими интересами, задавать познавательные вопросы;

2) организуют ситуации, способствующие активизации личного опыта ребенка в деятельности, побуждающие детей к применению знаний, умений при выборе способов деятельности;

3) расширяют и усложняют в соответствии с возможностями и особенностями развития детей область задач, которые ребенок способен и желает решить самостоятельно, уделяют внимание таким задачам, которые способствуют активизации у ребенка творчества, сообразительности, поиска новых подходов;

4) поощряют проявление детской инициативы в течение всего дня пребывания ребенка в ДОО, используя приемы поддержки, одобрения, похвалы;

5) создают условия для развития произвольности в деятельности, используют игры и упражнения, направленные на тренировку волевых усилий, поддержку готовности и желания ребенка преодолевать трудности, доводить деятельность до результата;

6) поощряют и поддерживают желание детей получить результат деятельности, обращают внимание на важность стремления к качественному результату, подсказывают ребенку, проявляющему небрежность и равнодушие к результату, как можно довести дело до конца, какие приемы можно использовать, чтобы проверить качество своего результата;

7) внимательно наблюдают за процессом самостоятельной деятельности детей, в случае необходимости оказывают детям помощь, но стремятся к её дозированию. Если ребенок испытывает сложности при решении уже знакомой ему задачи, когда изменилась обстановка или иные условия деятельности, то педагоги используют приемы наводящих вопросов, активизируют собственную активность и смекалку ребенка, намекают, советуют вспомнить, как он действовал в аналогичном случае;

8) поддерживают у детей чувство гордости и радости от успешных самостоятельных действий, подчеркивают рост возможностей и достижений каждого ребенка, побуждают к проявлению инициативы и творчества через использование приемов похвалы, одобрения, восхищения.

Особенности поддержки детской инициативы и самостоятельности с учетом возрастных особенностей детей (в соотв. с п.25 ФОП ДО):

5-7 лет

Создание педагогических условий, которые развивают детскую самостоятельность, инициативу и творчество:

- определение для детей все более сложных задач, активизируя их усилия, развивая произвольные умения и волю,
- постоянная поддержка желания преодолевать трудности;
- поощрение ребёнка за стремление к таким действиям;
- нацеливание на поиск новых, творческих решений возникших затруднений.

Согласно п. 25.8 ФОП ДО для поддержки детской инициативы педагоги используют ряд способов и приемов:

1) Не сразу помогают ребёнку, если он испытывает затруднения решения задачи, а побуждают его к самостоятельному решению, подбадривают и поощряют попытки найти решение. В случае необходимости оказания помощи ребёнку, педагоги сначала стремятся к её минимизации: лучше дать совет, задать наводящие вопросы, активизировать имеющийся у ребёнка прошлый опыт.

2) У ребёнка всегда есть возможность самостоятельного решения поставленных задач. При этом педагоги помогают детям искать разные варианты решения одной задачи, поощряют активность детей в поиске, принимают любые предположения детей, связанные с решением задачи, поддерживают инициативу и творческие решения, а также обязательно акцентируют внимание детей на качестве результата, их достижениях, одобряют и хвалят за результат, вызывают у них чувство радости и гордости от успешных самостоятельных, инициативных действий.

3) Особое внимание педагоги уделяют общению с ребёнком в период проявления кризиса семи лет: характерные для ребёнка изменения в поведении и деятельности становятся поводом для смены стиля общения с ребёнком. Педагоги уважают его интересы, стремления, инициативы в познании, активно поддерживают стремление к самостоятельности.

4) Педагоги акцентируют внимание на освоении ребёнком универсальных умений организации своей деятельности и формировании у него основ целеполагания: поставить цель (или принять её от педагога), обдумать способы её достижения, осуществить свой замысел, оценить полученный результат с позиции цели. Задача развития данных умений ставится педагогами в разных видах деятельности. При этом педагоги используют средства, помогающие детям планомерно и самостоятельно осуществлять свой замысел: опорные схемы, наглядные модели, пооперационные карты.

5) Для развития самостоятельности у детей, педагоги создают творческие ситуаций в игровой, музыкальной, изобразительной деятельности и те-

атрализации, в ручном труде, в которых активизируют желание детей самостоятельно определить замысел, способы и формы его воплощения.

б) Педагоги уделяют особое внимание обогащению РППС, обеспечивающей поддержку инициативности ребёнка. В пространстве группы постоянно появляются предметы, побуждающие детей к проявлению интеллектуальной активности (новые игры и материалы, детали незнакомых устройств, сломанные игрушки, нуждающиеся в починке, зашифрованные записи, посылки, письма-схемы, новые таинственные книги и прочее).

Часть, формируемая участниками образовательных отношений

Способы и направления поддержки детской инициативы в части, формируемой участниками образовательных отношений, полностью совпадают с обязательной частью Программы.

2.5. Особенности взаимодействия педагогического коллектива с семьями обучающихся

Обязательная часть (п. 26 ФОП ДО)

Согласно п. 26.1 ФОП ДО, главными целями взаимодействия педагогического коллектива ДОО с семьями обучающихся дошкольного возраста являются:

1. Обеспечение психолого-педагогической поддержки семьи и повышение компетентности родителей (законных представителей) в вопросах образования, охраны и укрепления здоровья детей младенческого, раннего и дошкольного возрастов;
2. Обеспечение единства подходов к воспитанию и обучению детей в условиях ДОО и семьи; повышение воспитательного потенциала семьи.

Согласно п. 26.3 ФОП ДО, достижение этих целей осуществляется через решение основных задач:

- 1) информирование родителей (законных представителей) и общественности относительно целей ДО, общих для всего образовательного пространства Российской Федерации, о мерах господдержки семьям, имеющим детей дошкольного возраста, а также об образовательной программе, реализуемой в ДОО;
- 2) просвещение родителей (законных представителей), повышение их правовой, психолого-педагогической компетентности в вопросах охраны и укрепления здоровья, развития и образования детей;
- 3) способствование развитию ответственного и осознанного родительства как базовой основы благополучия семьи;

- 4) построение взаимодействия в форме сотрудничества и установления партнерских отношений с родителями (законными представителями) детей младенческого, раннего и дошкольного возраста для решения образовательных задач;
- 5) вовлечение родителей (законных представителей) в образовательный процесс.

Согласно п. 26.4 ФООП ДО, построение взаимодействия с родителями (законными представителями) придерживается следующих принципов:

- 1) приоритет семьи в воспитании, обучении и развитии ребёнка: в соответствии с Законом об образовании у родителей (законных представителей) обучающихся не только есть преимущественное право на обучение и воспитание детей, но именно они обязаны заложить основы физического, нравственного и интеллектуального развития личности ребёнка;
- 2) открытость: для родителей (законных представителей) доступна актуальная информация об особенностях пребывания ребёнка в группе; каждому из родителей (законных представителей) предоставлен свободный доступ в ДОО; между педагогами и родителями (законными представителями) обеспечен обмен информацией об особенностях развития ребёнка в ДОО и семье;
- 3) взаимное доверие, уважение и доброжелательность во взаимоотношениях педагогов и родителей (законных представителей): при взаимодействии педагоги придерживаются этики и культурных правил общения, проявляют позитивный настрой на общение и сотрудничество с родителями (законными представителями); этично и разумно используют полученную информацию как со стороны педагогов, так и со стороны родителей (законных представителей) в интересах детей;
- 4) индивидуально-дифференцированный подход к каждой семье: при взаимодействии учитываются особенности семейного воспитания, потребности родителей (законных представителей) в отношении образования ребёнка, отношение к педагогу и ДОО, проводимым мероприятиям; обеспечена возможность включения родителей (законных представителей) в совместное решение образовательных задач;
- 5) возрастосообразность: при планировании и осуществлении взаимодействия учитываются особенности и характер отношений ребёнка с родителями (законными представителями), прежде всего, с матерью (преимущественно для детей младенческого и раннего возраста), обусловленные возрастными особенностями развития детей.

Согласно п. 26.5 ФООП ДО, деятельность педагогического коллектива ДОО по построению взаимодействия с родителями (законными представителями) обучающихся осуществляется по нескольким направлениям:

Диагностико -	Просветительское	Консультационное
---------------	------------------	------------------

аналитическое		
<p>- получение и анализ данных о семье, её запросах в отношении охраны здоровья и развития ребёнка;</p> <p>об уровне психолого-педагогической компетентности родителей (законных представителей);</p> <p>- планирование работы с семьей с учётом результатов проведенного анализа;</p> <p>-согласование воспитательных задач</p>	<p>Просвещение родителей (законных представителей) по вопросам:</p> <ul style="list-style-type: none"> -особенностей психофизиологического и психического развития детей младенческого, раннего и дошкольного возрастов; - выбора эффективных методов обучения и воспитания детей определенного возраста; - ознакомление с актуальной информацией о государственной политике в области ДО, включая информирование о мерах господдержки семьям с детьми дошкольного возраста; - информирование об особенностях реализуемой в ДОО образовательной программы; - условиях пребывания ребёнка в группе ДОО; - содержании и методах образовательной работы с детьми; 	<p>Консультирование родителей (законных представителей) по вопросам:</p> <ul style="list-style-type: none"> - их взаимодействия с ребёнком, - преодоления возникающих проблем воспитания и обучения детей, в том числе с ООП в условиях семьи; - особенностей поведения и взаимодействия ребёнка со сверстниками и педагогом; - возникающих проблемных ситуациях; - способам воспитания и построения продуктивного взаимодействия с детьми младенческого, раннего и дошкольного возрастов; - способам организации и участия в детских деятельности, образовательном процессе и т.д.

Решение основных задач взаимодействия с родителями по направлениям деятельности реализуются в разных формах (групповых и (или) индивидуальных) посредством различных методов, приемов и способов взаимодействия с родителями (законными представителями):

Участие родителей в жизни ДОО	Формы участия	Периодичность сотрудничества
В проведении мониторинговых исследований (изучение семьи, запросов уровня психолого-педагогической компетентности, семейных ценностей).	<ul style="list-style-type: none"> - Анкетирование. - Социологическое обследование по определению социального статуса и микроклимата семьи. - Беседы. - Наблюдение за процессом общения членов семьи с ребенком. - Проведение мониторинга потребностей семьи в дополнительных услугах. - Интервьюирование 	<p>2-3 раза в год</p> <p>1 раз в год</p> <p>по мере необходимости</p> <p>2 раза в год</p> <p>1 раз в квартал</p>
В создании условий	<ul style="list-style-type: none"> - Участие в субботниках по благоустройству территории; - помощь в создании предметно-развивающей среды; - оказание помощи в ремонтных работах; 	<p>2 раза в год</p> <p>Постоянно</p> <p>Ежегодно</p>
В управлении ДООУ	- участие в работе родительского комитета, Управляющего Совета ДООУ; пе-	По плану

	дагогических советах.	
В просветительской деятельности, направленной на повышение педагогической культуры, расширение информационного поля родителей	<ul style="list-style-type: none"> - наглядная информация (стенды, папки-передвижки, семейные и групповые фотоальбомы, фоторепортажи «Из жизни группы», «Копилка добрых дел», «Мы благодарим»); - памятки; - создание странички на сайте ДОУ; - консультации, семинары, семинары-практикумы, конференции; - распространение опыта семейного воспитания; - родительские собрания. 	<p>1 раз в квартал</p> <p>Обновление постоянно</p> <p>По годовому плану</p> <p>1 раз в квартал</p> <p>1 раз в квартал</p>
В воспитательно-образовательном процессе ДОУ, направленном на установление сотрудничества и партнерских отношений с целью вовлечения родителей в единое образовательное пространство	<ul style="list-style-type: none"> - Дни открытых дверей. - Дни здоровья. - Совместные праздники, развлечения. - Встречи с интересными людьми - Участие в творческих выставках, смотрах-конкурсах - Мероприятия с родителями в рамках проектной деятельности - Выставки совместного семейного творчества - Семейные фотоколлажи 	<p>1 раза в год</p> <p>1 раз в квартал</p> <p>2 раза в год</p> <p>1 раз в квартал</p> <p>По годовому плану</p>

Педагоги самостоятельно выбирают педагогически обоснованные приемы и способы взаимодействия с семьей (сочетание традиционных и инновационных технологий), в зависимости от стоящих перед ними задачами.

Часть, формируемая участниками образовательных отношений

В рамках реализации Программы взаимодействие с родителями имеет два аспекта:

- 1) *в рамках патриотического воспитания;*
- 2) *касающиеся формирования качеств личности, играющих ключевую роль в позитивной социализации ребенка, важнейшее из которых – инициативность.*

Патриотическое воспитание в семье

Воспитание ребенка проходит наиболее эффективно, если ДОО устанавливает тесную связь с семьей. «Взаимодействие с родителями (законными представителями) по вопросам образования ребенка, непосредственного вовлечения их в образовательную деятельность, в том числе посредством создания образовательных проектов совместно с семьей на основе выявления потребностей и поддержки образовательных инициатив семьи» утверждается ФГОС ДО как одно из условий, необходимых для создания социальной ситуации развития, соответствующей специфике дошкольного возраста.

Привлечение семьи в рамках патриотического воспитания играет ключевую роль, поскольку любовь в Родине закладывается в семье и начина-

ется с любви к своим родителям. Семья обладает особыми педагогическими возможностями, которые не может заменить детский сад: безусловная любовь и привязанность к своему ребенку, а также «ответственность каждой семьи за воспитание, образование и развитие личности ребенка (детей) и за сохранение его здоровья».

Взаимодействие педагогического коллектива с семьей должно решить еще одну важную задачу – повышение педагогической культуры родителей. При этом воспитатели и семья должны действовать сообща, предъявляя детям согласованные требования, дополняя педагогическое воздействие, то есть родители должны стать полноценными участниками образовательного процесса.

Для того чтобы расширить знания родителей, применяются различные формы работы: выступления на родительских собраниях, проведение тематических семинаров и круглых столов, индивидуальное консультирование, оформление информационных стендов; дни открытых дверей. А участие детей и родителей в совместных мероприятиях помогает им сблизиться и больше узнать друг о друге. Такими мероприятиями могут быть проведение совместных детско-родительских мероприятий, праздников; прогулки и экскурсии для знакомства с историческими местами, памятниками, посещение музеев; оформление фотоальбомов, составление генеалогического древа своей семьи. К экскурсии или посещению памятных мест ребенка следует подготовить: познакомить с семейным фотоархивом, рассказать о членах семьи, об их заслугах (если кто-то из старшего поколения получил медали, ордена). Перед самой экскурсией родителям нужно найти больше информации о месте, которое они посетят вместе с ребенком, кратко рассказать, куда предстоит пойти.

Связь младшего и старшего поколений в одной семье крайне важна – для передачи «от поколения к поколению традиционных для российской цивилизации ценностей и норм, традиций, обычаев и образцов поведения». Дети должны иметь возможность пример с людей старшего поколения, учиться уважать своих предков.

Обеспечение грамотного и деликатного наставничества в вопросе патриотического воспитания детей – роль ДОО в работе с семьей.

Развитие инициативности у дошкольников

Инициативность рассматривается как интегративное свойство личности, характеризующееся мотивационной готовностью к выполнению той или иной деятельности, определенными знаниями (представлениями) о ходе выполнения ее, соответствующими как репродуктивными, так и продуктивными умениями, а также осознанным отношением к цели и результату деятельности. Именно деятельность, продуктивная и целеполагающая, является главной движущей силой становления здоровой и разносторонне развитой личности. Деятельность имеет определенную структуру: мотив, цель, средства, действия, результат. Инициативность можно рассматривать как важнейший мотив, мостик, связывающий внутреннее по-

буждение формирующейся личности, волевое начало и внешний мир. Поэтому инициатива – то звено, с которого надо начинать.

Выделяют следующими **виды инициативы** и связанные с ними **виды деятельности (культурные практики)**.

Творческая инициатива обеспечивает включенность ребенка в сюжетную игру как основную творческую деятельность. Игра – свободная, непринужденная деятельность ребенка, не связанная с достижением практических целей, и ее течение и смысл заключены в ней самой. Сюжетная игра – основная творческая деятельность ребенка, направленная на развитие воображения, образного мышления, способности к пониманию другого.

Инициатива как целеполагание и волевое усилие направлена на включенность в разные виды продуктивной деятельности – рисование, лепку, конструирование, требующие усилий по их освоению. Продуктивная деятельность развивает умения управлять своим поведением и своими намерениями, помогает ребенку понять отношения между объектами и явлениями. Если в игре ребенок представляет окружающую действительность только мысленно или в действиях с игрушкой, то в продуктивных формах деятельности окружающий мир изображается предметно.

Коммуникативная инициатива содействует включенности ребенка во взаимодействие со сверстниками, где развиваются эмпатия, речь и многое другое. Педагоги все чаще обращают внимание родителей на то, что из-за перенасыщения информационной среды, компьютеризации и интернетизации современные дети стали меньше общаться со взрослыми и друг с другом. В результате происходят нарушения эмоционально-волевой сферы, появляется тревожность, повышенная обидчивость. Во избежание дальнейших проблем в школе родителям важно своевременно обратить внимание на нежелательные отклонения в этой сфере.

Познавательная инициатива, или любознательность, обеспечивает включенность в экспериментирование, простую познавательно-исследовательскую деятельность, где развиваются способности устанавливать пространственно-временные, причинно-следственные и родовидовые отношения. Ребенок обнаруживает осознанное намерение узнать что-то о конкретных вещах и явлениях; высказывает простые предположения о связи действия и возможного эффекта при исследовании новых предметов; стремится достичь определенного эффекта, не ограничиваясь простым манипулированием; встраивает свои новые представления в сюжеты игры, рисование и конструирование.

Двигательная активность (инициатива) – это удовлетворение естественной потребности в движении как важнейшее условие гармоничного развития ребенка и сохранения его здоровья. Физическая подготовленность дошкольника характеризуется наличием базовых двигательных умений и навыков в разных играх и упражнениях, а также развитием физических качеств. Здорового ребенка привлекает физическая активность, он совершает различные типы движений и действий; в какой-то момент эти действия становятся осознанными и дифференцированными относительно объектов

и целей. Ребенок следует рекомендациям взрослых, стремится достичь лучших результатов.

Виды инициативы обеспечивают развитие наиболее важных психических процессов и содействуют полноте проживания ребенком периода дошкольного детства, благодаря включенности в те виды деятельности (культурной практики), которые традиционно отведены обществом для образования дошкольника.

2.6. Описание образовательной деятельности по профессиональной коррекции (направления и задачи коррекционно-развивающей работы (далее – КРР))

Обязательная часть (п. 27, 28 ФОП ДО)

Коррекционно-развивающая работа группе направлена на обеспечение коррекции нарушений развития у следующих категорий детей:

- 1) нормотипичные дети с нормативным кризисом развития;
- 2) обучающиеся с ООП:
 - с ОВЗ и (или) инвалидностью, получившие статус в порядке, установленном законодательством Российской Федерации;
 - обучающиеся по индивидуальному учебному плану (учебному расписанию) на основании медицинского заключения (дети, находящиеся под диспансерным наблюдением, в том числе часто болеющие дети);
 - часто болеющие дети характеризуются повышенной заболеваемостью острыми респираторными инфекциями, которые не связаны с врожденными и наследственными состояниями, приводящими к большому количеству пропусков ребенком в посещении ДОО;
 - обучающиеся, испытывающие трудности в освоении образовательных программ, развитии, социальной адаптации;
 - одаренные обучающиеся;
- 3) дети и (или) семьи, находящиеся в трудной жизненной ситуации, признанные таковыми в нормативно установленном порядке;
- 4) дети и (или) семьи, находящиеся в социально опасном положении (безнадзорные, беспризорные, склонные к бродяжничеству), признанные таковыми в нормативно установленном порядке;
- 5) обучающиеся «группы риска»: проявляющие комплекс выраженных факторов риска негативных проявлений (импульсивность, агрессивность, неустойчивая или крайне низкая (завышенная) самооценка, завышенный уровень притязаний).

КРР объединяет комплекс мер психолого-педагогическому сопровождению обучающихся, включающий психолого-педагогическое обследование, проведение индивидуальных и групповых коррекционно-развивающих занятий, а также мониторинг динамики их развития.

КРР в группе осуществляют педагоги группы, педагог-психолог, учитель- логопед и музыкальные руководители.

Задачи КРР на уровне ДО полностью соответствуют п.27.4 ФОП ДО:

- определение ООП обучающихся, в том числе с трудностями освоения Федеральной программы и социализации в ДОО;
- своевременное выявление обучающихся с трудностями социальной адаптации, обусловленными различными причинами;
- осуществление индивидуально ориентированной психолого-педагогической помощи обучающимся с учетом особенностей их психического и (или) физического развития, индивидуальных возможностей и потребностей (в соответствии с рекомендациями психолого-медико-педагогической комиссии или психолого-педагогического консилиума образовательной организации (далее - ППК);
- оказание родителям (законным представителям) обучающихся консультативной психолого-педагогической помощи по вопросам развития и воспитания детей дошкольного возраста;
- содействие поиску и отбору одаренных обучающихся, их творческому развитию;
- выявление детей с проблемами развития эмоциональной и интеллектуальной сферы;
- реализация комплекса индивидуально ориентированных мер по ослаблению, снижению или устранению отклонений в развитии и проблем поведения.

КРР организуется:

- по обоснованному запросу педагогов и родителей (законных представителей);
- на основании результатов психологической диагностики;
- на основании рекомендаций ППК.

КРР ДОО осуществляется в ходе всего образовательного процесса, во всех видах и формах деятельности, как в совместной деятельности детей в условиях дошкольной группы, так и в форме коррекционно-развивающих групповых (индивидуальных) занятий. Строится дифференцированно, в зависимости от имеющихся у обучающихся дисфункций и особенностей развития, и предусматривает индивидуализацию психолого-педагогического сопровождения. Содержание КРР для каждого обучающегося определяется с учётом его ООП на основе рекомендаций ППК ДОО.

Содержание КРР (в соответствии с п.28 ФОП ДО):

Диагностическая работа	Коррекционно-развивающая работа	Консультативная работа
1. Своевременное выявление детей, нуждающихся в психолого-педагогическом сопровождении; 2. Комплексный сбор сведе-	1. Выбор оптимальных коррекционно-развивающих программ (методик) психолого-педагогического сопро-	1. Разработка рекомендаций по основным направлениям работы с детьми с трудностями в обучении и социализации;

<p>ний об обучающемся;</p> <p>3. Изучение уровня общего развития обучающихся, возможностей вербальной и невербальной коммуникации со сверстниками и взрослыми;</p> <p>4. Изучение уровня адаптации и адаптивных возможностей ребенка;</p> <p>5. Мониторинг развития детей и предупреждение возникновения психолого-педагогических проблем в их развитии;</p> <p>6. Всестороннее психолого-педагогическое изучение личности ребёнка;</p> <p>7. Системный контроль специалистов за уровнем и динамикой развития ребёнка, за созданием необходимых условий, соответствующих его особым образовательным потребностям.</p>	<p>вождения в соответствии с его ООП;</p> <p>2. Организация, разработка и проведение специалистами индивидуальных и групповых коррекционно-развивающих занятий;</p> <p>3. Создание насыщенной РППС для разных видов деятельности;</p> <p>4. Формирование инклюзивной образовательной среды.</p>	<p>2. Консультирование специалистами педагогов по выбору индивидуально ориентированных методов и приемов работы с обучающимся;</p> <p>3. Консультативная помощь семье в вопросах выбора оптимальной стратегии воспитания и приемов КРР с ребёнком.</p> <p style="text-align: center;">Информационно-просветительская работа</p> <p>1. Различные формы просветительской деятельности;</p> <p>2. Проведение тематических выступлений, онлайн-консультаций для педагогов и родителей (законных представителей).</p>
---	---	---

В ДОО определяются следующие задачи КРР:

Нормо-типичные дети с нормативным кризисом развития	Обучающиеся с ООП:					
	Дети с большим количеством пропусков в посещении ДОО	Дети, испытывающие трудности в освоении образовательных программ, развитии, социальной адаптации	Одаренные дети	Дети и (или) семьи в трудной жизненной ситуации	Дети и (или) семьи в социально опасном положении	Дети «группы риска»
<p>Диагностика: Определение уровня актуального и зоны ближайшего развития обучающегося, выявление его резервных возможностей</p> <p>КРР: Коррекция и развитие высших психических функций.</p>	<p>Диагностика: Изучение индивидуальных образовательных и социально-коммуникативных потребностей</p> <p>КРР: Развитие коммуникативных способностей, социального и эмоционального интеллекта, формирование коммуникативной компетентности.</p>	<p>Диагностика: - Ранняя диагностика отклонений в развитии и анализ причин трудностей социальной адаптации; - Выявление детей-мигрантов, дифференциальная диагностика и оценка этнокультурной природы имеющих трудностей</p> <p>КРР: Коррекция и развитие психомоторной сферы, координации и регуляции движений.</p>	<p>Диагностика - Изучение направленности детской одаренности, - Изучение, констатацию в развитии ребёнка его интересов и склонностей, одаренности.</p> <p>КРР: Создание условий для развития, обучения и воспитания детей с ярко выраженной познавательной направленностью, высоким уровнем умственного развития или иной направленностью одаренности.</p>	<p>Диагностика: - Изучение социальной ситуации развития и условий семейного воспитания ребёнка; - Выявление и изучение неблагоприятных факторов социальной среды и рисков образовательной среды</p> <p>КРР: - Оказание поддержки ребёнку в случаях неблагоприятных условий жизни, психотравмирующих обстоятельствах; - Преодоление педагогической запущенности, - Стремление устранить неадекватные методы воспитания в семье во взаимодействии родителей (законных представителей) с детьми; - Помощь в устранении психотравмирующих ситуаций в жизни ребёнка.</p>		<p>Диагностика: Изучение развития эмоционально-волевой сферы и личностных особенностей обучающихся</p> <p>КРР: Развитие эмоционально-волевой и личностной сферы ребенка и психологическую коррекцию его поведения.</p>

Направленность КРР в зависимости от особенностей образовательных потребностей обучающихся:

<p><u>ЧАСТО БОЛЕЮЩИЕ ДЕТИ</u></p> <ul style="list-style-type: none">• <u>28.6 ФОР ДО</u>	<ul style="list-style-type: none">• коррекция (развитие) коммуникативной, личностной, эмоционально-волевой сфер, познавательных процессов;• снижение тревожности;• помощь в разрешении поведенческих проблем;• создание условий для успешной социализации.
<ul style="list-style-type: none">• <u>ОДАРЕННЫЕ ДЕТИ</u>• <u>(п.28.7 ФОР ДО)</u>	<ul style="list-style-type: none">• определение вида одаренности• вовлечение родителей (законных представителей) в образовательный процесс• создание атмосферы, поощряющей проявление индивидуальности• формирование коммуникативных навыков• обогащение РППС
<ul style="list-style-type: none">• <u>БИЛИНГВЫ, ДЕТИ МИ-ГРАНТОВ</u>• <u>(п.28.8 ФОР ДО)</u>	<ul style="list-style-type: none">• развитие коммуникативных навыков• формирование уверенного поведения и социальной успешности• коррекцию деструктивных эмоциональных состояний
<ul style="list-style-type: none">• <u>ДЕТИ "ГРУППЫ РИСКА"</u>• <u>(п.28.9 ФОР ДО)</u>	<ul style="list-style-type: none">• помощь в решении поведенческих проблем;• формирование адекватных, социально-приемлемых способов поведения;• развитие рефлексивных способностей• совершенствование способов саморегуляции

Включение ребенка в программу ККР, определение индивидуального маршрута психолого-педагогического сопровождения осуществляется на основе заключения ТМППК по результатам педагогической диагностики.

В соответствии с п. 28.5 ФОП ДО, реализация КРР с обучающимися с ОВЗ и детьми-инвалидами согласно нозологическим группам осуществляется в соответствии с Федеральной адаптированной образовательной программой дошкольного образования и предусматривает предупреждение вторичных биологических и социальных отклонений в развитии, затрудняющих образование и социализацию обучающихся, коррекцию нарушений психического и физического развития средствами коррекционной педагогики, специальной психологии и медицины; формирование у обучающихся механизмов компенсации дефицитарных функций, не поддающихся коррекции, в том числе с использованием ассистивных технологий

В целях обеспечения своевременной помощи детям, нуждающимся в коррекции речевых или иных нарушений в развитии по запросам родителей (законных представителей) ребенка, дети направляются на обследование в ТПМПК г. Мичуринска, на основании договора взаимодействия ППк ДОУ и ТММПК г. Мичуринска для прохождения психолого-медико-педагогической диагностики (обследования) с целью определения образовательного маршрута.

Согласно заключению, комплексного ТПМПК обследования, если родителям воспитанников рекомендовано посещение детьми образовательных организаций, реализующих адаптированные образовательные программы дошкольного образования в сопровождении узкими специалистами (педагог-психолог, учитель-логопед) соответствующего профиля, администрация ДОО оказывает зависящую от него помощь для посещения ребенком образовательной организации с имеющимися специалистами.

В группе реализуется данная Программа, а для ребенка (детей) с ОВЗ разрабатывается индивидуальная адаптированная образовательная программа (далее – АОП). При составлении АОП педагоги ДОО ориентируются на:

- формирование личности ребенка с использованием адекватных возрасту и физическому и (или) психическому состоянию методов обучения и воспитания;
- создание оптимальных условий совместного обучения обучающихся с ОВЗ и здоровых обучающихся с использованием адекватных вспомогательных средств и педагогических приемов, организацией совместных форм работы воспитателей, педагогов-психологов, учителей-логопедов, учителей-дефектологов;
- личностно-ориентированный подход к организации всех видов детской деятельности и целенаправленное формирование ориентации в текущей ситуации, принятие решения, формирование образа результата действия, планирование, реализацию программы действий, оценку и осмысление результатов действия.

В АОП определяется оптимальное для ребенка с ОВЗ соотношение форм и видов деятельности, индивидуализированный объем и глубина со-

держания, специальные психолого-педагогические технологии, учебно-методические материалы и технические средства.

АОП обсуждается и реализуется с участием родителей (законных представителей). В ее содержание, в зависимости от психофизического развития и возможностей ребенка, структуры и тяжести недостатков развития, интегрируются необходимые модули коррекционных программ, комплексов методических рекомендаций по проведению коррекционно-развивающей и воспитательно-образовательной работ.

Реализация индивидуальной АОП ребенка с ОВЗ в группе реализуется с учетом:

- особенностей и содержания взаимодействия с родителями (законными представителями) на каждом этапе включения;
- особенностей и содержания взаимодействия между сотрудниками ДОО;
- вариативности, технологий выбора форм и методов подготовки ребенка с ОВЗ к включению в среду нормативно развивающихся детей;
- критериев готовности ребенка с ОВЗ продвижению по этапам инклюзивного процесса;
- организации условий для максимального развития и эффективной адаптации ребенка с ОВЗ в инклюзивной группе.

КРР оказывается детям на логопедическом пункте. Работа по коррекции речи детей начинается с сентября, т.е. с начала учебного года. Занятия с каждым ребенком продолжаются от 3 до 9 месяцев. Исключения составляют дети с тяжелыми формами речевой патологии и занятия с ними проводятся в течение 1 года - 3 лет.

Часть, формируемая участниками образовательных отношений

Направления и задачи коррекционно-развивающей работы (далее - КРР) в части Программы, формируемой участниками образовательных отношений, полностью совпадают с обязательной частью Программы.

2.7. Рабочая программа воспитания (далее - РПВ)

2.7.1. ЦЕЛЕВОЙ РАЗДЕЛ РПВ (п. 29.2. ФООП ДО)

Согласно п. 29.2 ФООП ДО, общая **цель** воспитания в ДОО - личностное развитие каждого ребёнка с учётом его индивидуальности и создание условий для позитивной социализации детей на основе традиционных ценностей российского общества, что предполагает:

- 1) формирование первоначальных представлений о традиционных ценностях российского народа, социально приемлемых нормах и правилах поведения;
- 2) формирование ценностного отношения к окружающему миру (природному и социокультурному), другим людям, самому себе;

3) становление первичного опыта деятельности и поведения в соответствии с традиционными ценностями, принятыми в обществе нормами и правилами.

Согласно п. 29.2.1.2. ФОРМИРОВАНИЕ ДО **Задачами** воспитания в ДОО являются:

- 1) содействие развитию личности, основанному на принятых в обществе представлениях о добре и зле, должном и недопустимом;
- 2) способствование становлению нравственности, основанной на духовных отечественных традициях, внутренней установке личности поступать согласно своей совести;
- 3) создание условия для развития и реализации личностного потенциала ребёнка, его готовности к творческому самовыражению и саморазвитию, самовоспитанию;
- 4) осуществление поддержки позитивной социализации ребёнка посредством проектирования и принятия уклада, воспитывающей среды, создания воспитывающих общностей.

Согласно п. 29.2.2. ФОРМИРОВАНИЕ ДО в РПВ выделены следующие **направления воспитания:**

ПАТРИОТИЧЕСКОЕ НАПРАВЛЕНИЕ ВОСПИТАНИЯ	
ЦЕЛЬ	ЦЕННОСТИ
Содействовать формированию у ребёнка личностной позиции наследника традиций и культуры, защитника Отечества и творца (созидателя), ответственного за будущее своей страны.	Родина и природа
СОДЕРЖАНИЕ	
<p>Патриотическое направление воспитания базируется на идее патриотизма как нравственного чувства, которое вырастает из культуры человеческого бытия, особенностей образа жизни и её уклада, народных и семейных традиций.</p> <p>Работа по патриотическому воспитанию предполагает: формирование «патриотизма наследника», испытывающего чувство гордости за наследие своих предков (предполагает приобщение детей к истории, культуре и традициям нашего народа: отношение к труду, семье, стране и вере); «патриотизма защитника», стремящегося сохранить это наследие (предполагает развитие у детей готовности преодолевать трудности ради своей семьи, малой родины); «патриотизма созидателя и творца», устремленного в будущее, уверенного в благополучии и процветании своей Родины (предполагает конкретные каждодневные дела, направленные, например, на поддержание чистоты и порядка, опрятности и аккуратности, а в дальнейшем - на развитие всего своего населенного пункта, района, края, Отчизны в целом).</p>	

ДУХОВНО-НРАВСТВЕННОЕ НАПРАВЛЕНИЕ ВОСПИТАНИЯ	
ЦЕЛЬ	ЦЕННОСТИ
Формирование способности к духовному развитию, нравственному самосовершенствованию, индивидуально-ответственному поведению.	Жизнь, милосердие, добро
СОДЕРЖАНИЕ	

Духовно-нравственное воспитание направлено на развитие ценностно- смысловой сферы дошкольников на основе творческого взаимодействия в детско- взрослой общности, содержанием которого является **освоение социокультурного опыта** в его культурно- историческом и личностном аспектах.

СОЦИАЛЬНОЕ НАПРАВЛЕНИЕ ВОСПИТАНИЯ	
ЦЕЛЬ	ЦЕННОСТИ
Формирование ценностного отношения детей к семье, другому человеку, развитие дружелюбия, умения находить общий язык с другими людьми.	Семья, дружба, человек и сотрудничество
СОДЕРЖАНИЕ	
Важной составляющей социального воспитания является освоение ребёнком моральных ценностей, формирование у него нравственных качеств и идеалов, способности жить в соответствии с моральными принципами и нормами и воплощать их в своем поведении. Культура поведения в своей основе имеет глубоко социальное нравственное чувство - уважение к человеку, к законам человеческого общества. Конкретные представления о культуре поведения усваиваются ребёнком вместе с опытом поведения, с накоплением нравственных представлений, формированием навыка культурного поведения.	

ПОЗНАВАТЕЛЬНОЕ НАПРАВЛЕНИЕ ВОСПИТАНИЯ	
ЦЕЛЬ	ЦЕННОСТИ
Формирование ценности познания.	Познание
СОДЕРЖАНИЕ	
Познавательное и духовно-нравственное воспитание должны осуществляться в содержательном единстве, так как знания наук и незнание добра ограничивает и деформирует личностное развитие ребёнка. Значимым является воспитание у ребёнка стремления к истине , становление целостной картины мира, в которой интегрировано ценностное, эмоционально окрашенное отношение к миру, людям, природе, деятельности человека.	

ФИЗИЧЕСКОЕ И ОЗДОРОВИТЕЛЬНОЕ НАПРАВЛЕНИЕ ВОСПИТАНИЯ	
ЦЕЛЬ	ЦЕННОСТИ
Формирование ценностного отношения детей к здоровому образу жизни, овладение элементарными гигиеническими навыками и правилами безопасности.	Жизнь и здоровье
СОДЕРЖАНИЕ	
Физическое и оздоровительное направление воспитания основано на идее охраны и укрепления здоровья детей, становления осознанного отношения к жизни как основоположной ценности и здоровью как совокупности физического, духовного и социального благополучия человека.	

ТРУДОВОЕ НАПРАВЛЕНИЕ ВОСПИТАНИЯ	
ЦЕЛЬ	ЦЕННОСТИ
Формирование ценностного отношения детей к труду, трудолюбию и приобщение ребёнка к труду.	Труд
СОДЕРЖАНИЕ	
Трудовое направление воспитания направлено на формирование и поддержку привычки к трудовому усилию , к доступному напряжению физических, умственных и нравственных сил для решения трудовой задачи; стремление приносить пользу людям. Повседневный труд постепенно приводит детей к осознанию нравственной стороны труда . Самостоятельность в выполнении трудовых поручений способствует формированию ответственности за свои действия .	

ЭСТЕТИЧЕСКОЕ НАПРАВЛЕНИЕ ВОСПИТАНИЯ	
ЦЕЛЬ	ЦЕННОСТИ
Способствовать становлению у ребёнка ценностного отношения к красоте.	Культура, красота
СОДЕРЖАНИЕ	
Эстетическое воспитание направлено на воспитание любви к прекрасному в окружающей обстановке, в природе, в искусстве, в отношениях, развитие у детей желания и умения творить. Эстетическое воспитание через обогащение чувственного опыта и развитие эмоциональной сферы личности влияет на становление нравственной и духовной составляющих внутреннего мира ребёнка. Искусство делает ребёнка отзывчивее, добрее, обогащает его духовный мир, способствует воспитанию воображения, чувств. Красивая и удобная обстановка, чистота помещения, опрятный вид детей и взрослых содействуют воспитанию художественного вкуса .	

Целевые ориентиры воспитания (п. 29.2.3. ФОП)

Деятельность педагогов ДОО направлена на перспективу становления личности и развития ребенка. Планируемые результаты представлены в виде целевых ориентиров.

В соответствии с ФГОС ДО оценки результатов воспитательной работы не осуществляется, так как целевые ориентиры образовательной программы дошкольного образования не подлежат непосредственной оценке, в том числе в виде педагогической диагностики (мониторинга), и не являются основанием для их формального сравнения с реальными достижениями детей.

Целевые ориентиры воспитания детей на этапе завершения освоения программы

Направление воспитания	Ценности	Целевые ориентиры

Направление воспитания	Ценности	Целевые ориентиры
Патриотическое	Родина, природа	Любящий свою малую родину и имеющий представление о своей стране - России, испытывающий чувство привязанности к родному дому, семье, близким людям.
Духовно нравственное	Жизнь, милосердие, добро	Различающий основные проявления добра и зла, принимающий и уважающий традиционные ценности, ценности семьи и общества, правдивый, искренний, способный к сочувствию и заботе, к нравственному поступку. Способный не оставаться равнодушным к чужому горю, проявлять заботу; Самостоятельно различающий основные отрицательные и положительные человеческие качества, иногда прибегая к помощи взрослого в ситуациях морального выбора.
Социальное	Человек, семья, дружба, сотрудничество	Проявляющий ответственность за свои действия и поведение; принимающий и уважающий различия между людьми. Владеющий основами речевой культуры. Дружелюбный и доброжелательный, умеющий слушать и слышать собеседника, способный взаимодействовать со взрослыми и сверстниками на основе общих интересов и дел.
Познавательное	Познание	Любознательный, наблюдательный, испытывающий потребность в самовыражении, в том числе творческом. Проявляющий активность, самостоятельность, инициативу в познавательной, игровой, коммуникативной и продуктивных видах деятельности и в самообслуживании. Обладающий первичной картиной мира на основе традиционных ценностей.
Физическое и оздоровительное	Здоровье, жизнь	Понимающий ценность жизни, владеющий основными способами укрепления здоровья - занятия физической культурой, закаливание, утренняя гимнастика, соблюдение личной гигиены и безопасного поведения и другое; стремящийся к сбережению и укреплению собственного здоровья и здоровья окружающих. Проявляющий интерес к физическим упражнениям и подвижным играм, стремление к личной и командной победе, нравственные и волевые качества. Демонстрирующий потребность в двигательной деятельности. Имеющий представление о некоторых видах спорта и активного отдыха.
Трудовое	Труд	Понимающий ценность труда в семье и в обществе на основе уважения к людям труда, результатам их деятельности. Проявляющий трудолюбие при выполнении поручений и в самостоятельной деятельности.
Эстетическое	Культура и красота	Способный воспринимать и чувствовать прекрасное в быту, природе, поступках, искусстве. Стремящийся к отображению прекрасного в продук-

Направление воспитания	Ценности	Целевые ориентиры
		тивных видах деятельности.

2.7.2. СОДЕРЖАТЕЛЬНЫЙ РАЗДЕЛ РПВ (п. 29.3. ФОП ДО): Воспитывающая среда ДОО (п. 29.3.2 ФОП ДО):

Условия для формирования эмоционально-ценностного отношения ребёнка к окружающему миру, другим людям, себе	<ul style="list-style-type: none"> • Распределение ролей в группе, знакомство с образами дружбы в фольклоре и детской литературе, примерами сотрудничества и взаимопомощи людей в различных видах деятельности. • Проявление милосердия и заботы о младших и слабых членах группы. • Анализ поступков самих детей в группе в различных ситуациях. • Воспитание навыков, необходимых для жизни в обществе: эмпатии (сопереживания), коммуникабельности, заботы, ответственности, сотрудничества, умения договариваться, умения соблюдать правила. • Развитие способности поставить себя на место другого как проявление личностной зрелости и преодоление детского эгоизма
Условия для обретения ребёнком первичного опыта деятельности и поступка в соответствии с традиционными ценностями российского общества	<ul style="list-style-type: none"> • Воспитание морально-волевых качеств (честности, решительности, смелости, настойчивости и др.). • Поддержание у детей желания помогать малышам безопасно вести себя в помещении и на прогулке, бережно относиться к ним. • Воспитание привычки к доступному для ребенка напряжению физических, умственных и нравственных сил для решения трудовой задачи. • Приучение ребенка к поддержанию элементарного порядка в окружающей обстановке, поощрение трудолюбия при выполнении поручений и в самостоятельной деятельности.
Условия для становления самостоятельности, инициативности и творческого взаимодействия в разных детско-взрослых и детско-детских общностях, включая разновозрастное детское сообщество	<ul style="list-style-type: none"> • Поощрение проявления ребенком самостоятельности, позиции «Я сам!». • Посильное участие детей в ситуациях самообслуживания. • Поддержание стремления к самостоятельности в самообслуживании, в быту, в игре, в продуктивных видах деятельности. • Воспитание навыков организации своей работы, формирование элементарных навыков планирования.

Общности ДОО (п. 29.3.3. ФОП ДО):

В ДОО выделяются следующие общности:

- Педагог - дети,
- Родители (законные представители) - ребёнок (дети),
- Педагог - родители (законные представители).
- Дети-дети
- Педагог-педагог

- Родители (законные представители) – родители (законные представители)

Ценности и цели:

профессионального сообщества	профессионально - родительского сообщества	детско-взрослого сообщества
<p>Общегуманистические социальные ценности (гражданственность, любовь к людям, интеллигентность, духовность) <i>Цель:</i> взаимодействие на профессиональные темы, постоянный обмен знаниями, который обеспечивает личный и профессиональный рост.</p>	<p><i>Ценности:</i> 1. уважение друг к другу; 2. здоровьесбережение и безопасность детей; 3. создание единого пространства для воспитания ребенка. <i>Цель:</i> объединение усилий по воспитанию ребенка в семье и в ДОО, включение родителей образовательный процесс.</p>	<p>Сотворчество и соперничество, взаимопонимание и взаимное уважение, отношение к ребенку как к полноправному человеку, наличие общих симпатий, ценностей и смыслов у всех участников общности. <i>Цель:</i> создание общего пространства взаимопочтения, отзывчивости, доброжелательности.</p>

Особенности организации всех общностей и их роль в процессе воспитания детей:

профессионального сообщества	профессионально - родительского сообщества	детско-взрослого сообщества
<p>- в ДОО существуют: педагогический совет, творческие и рабочие группы, все сообщества формируются с учетом необходимости обеспечения образовательного процесса, а также на основе собственных интересов и инициатив; <i>- роль в процессе:</i> педагоги, а также другие сотрудники, являются примером в формировании полноценных и сформированных ценностных ориентиров, норм общения и поведения;</p>	<p>- в ДОО существуют: Управляющий совет, родительские комитеты, все сообщества формируются с учетом необходимости обеспечения образовательного процесса, а также на основе собственных интересов и инициатив; <i>- роль в процессе:</i> совместное обсуждение воспитывающими взрослыми особенностей ребенка и дальнейшее создание условий, которые необходимы для его оптимального и полноценного развития и воспитания.</p>	<p>- в ДОО существуют творческие объединения (общности формируются с учетом на основе собственных интересов и инициатив; <i>- роль в процессе:</i> детско-взрослая общность является источником и механизмом воспитания ребенка. Находясь в общности, ребенок сначала приобщается к тем правилам и нормам, которые вносят взрослые в общность, а затем эти нормы усваиваются ребенком и становятся его собственными.</p>

Особенности обеспечения возможности разновозрастного взаимодействия детей:

Одним из видов детских общностей являются разновозрастные детские общности. В ДОО обеспечена возможность взаимодействия ребенка как со старшими, так и с младшими детьми на прогулке, во время общих мероприятий и праздников, на выездах за территорию детского сада, на экскурсиях.

Включенность ребенка младшего возраста в отношения со старшими воспитанниками обеспечивается использованием *технологий эффективной социализации (далее - ТЭС) в качестве одного из способов реализации Программы.*

Это обеспечивает помимо подражания и приобретения нового опыта послушания, опыт следования общим для всех правилам, нормам поведения и традициям. Кроме этого, для старших детей отношения с младшими – это возможность стать авторитетом и образцом для подражания, а также пространство для воспитания заботы и ответственности.

Задачи воспитания ДОО (п. 29.3.4. ФОП ДО):

Содержание Программы воспитания реализуется в ходе освоения детьми дошкольного возраста всех образовательных областей, обозначенных в ФГОС ДО:

Образовательные области	Направления воспитания
Социально-коммуникативное развитие	Патриотическое, духовно-нравственное, социальное, трудовое
Познавательное развитие	Познавательное и патриотическое
Речевое развитие	Социальное и эстетическое
Художественно-эстетическое развитие"	Эстетическое
Физическое развитие	Физическое и оздоровительное

Интегрированы в каждую образовательную область и отражены в п 2.1 Программы.

ОО «Социально-коммуникативное развитие»
Ценности: «Родина», «Природа», «Семья», «Человек», «Жизнь», «Милосердие», «Добро», «Дружба», «Сотрудничество», «Труд».
Задачи воспитания:

- воспитание любви к своей семье, своему населенному пункту, родному краю, своей стране;
- воспитание уважительного отношения к ровесникам, родителям (законным представителям), соседям, другим людям вне зависимости от их этнической принадлежности;
- воспитание ценностного отношения к культурному наследию своего народа, к нравственным и культурным традициям России;
- содействие становлению целостной картины мира, основанной на представлениях о добре и зле, прекрасном и безобразном, правдивом и ложном;
- воспитание социальных чувств и навыков: способности к сопереживанию, общительности, дружелюбия, сотрудничества, умения соблюдать правила, активной личностной позиции.
- создание условий для возникновения у ребенка нравственного, социально значимого поступка, приобретения ребенком опыта милосердия и заботы;
- поддержка трудового усилия, привычки к доступному дошкольнику напряжению физических, умственных и нравственных сил для решения трудовой задачи;
- формирование способности бережно и уважительно относиться к результатам своего труда и труда других людей.

ОО «Познавательное развитие»
Ценности: «Человек», «Семья», «Познание», «Родина» и «Природа».
Задачи воспитания:
<ul style="list-style-type: none"> - воспитание отношения к знанию как ценности, понимание значения образования для человека, общества, страны; - приобщение к отечественным традициям и праздникам, к истории и достижениям родной страны, к культурному наследию народов России; - воспитание уважения к людям - представителям разных народов России независимо от их этнической принадлежности; - воспитание уважительного отношения к государственным символам страны (флагу, гербу, гимну); - воспитание бережного и ответственного отношения к природе родного края, родной страны, приобретение первого опыта действий по сохранению природы.

ОО «Речевое развитие»
Ценности: «Культура», «Красота»
Задачи воспитания:
<ul style="list-style-type: none"> - владение формами речевого этикета, отражающими принятые в обществе правила и нормы культурного поведения; - воспитание отношения к родному языку как ценности, умения чувствовать красоту языка, стремления говорить красиво (на правильном, богатом, образном языке).

ОО «Художественно-эстетическое развитие»
Ценности: «Красота», «Культура», «Человек», «Природа»
Задачи воспитания:
<ul style="list-style-type: none"> - воспитание эстетических чувств (удивления, радости, восхищения, любви) к различным объектам и явлениям окружающего мира (природного, бытового, социокультурного), к произведениям разных видов, жанров и стилей искусства (в соответствии с возрастными особенностями); - приобщение к традициям и великому культурному наследию русского народа, шедеврам мировой художественной культуры с целью раскрытия ценностей «Красота», «Природа», «Культура»;

- становление эстетического, эмоционально-ценностного отношения к окружающему миру для гармонизации внешнего мира и внутреннего мира ребенка;
- формирование целостной картины мира на основе интеграции интеллектуального и эмоционально-образного способов его освоения детьми;
- создание условий для выявления, развития и реализации творческого потенциала каждого ребенка с учетом его индивидуальности, поддержка его готовности к творческой самореализации и сотворчеству с другими людьми (детьми и взрослыми).

ОО «Физическое развитие»
Ценности: «Жизнь», «Здоровье»
Задачи воспитания:
<ul style="list-style-type: none"> - формирование у ребенка возрастосообразных представлений о жизни, здоровье и физической культуре; - становление эмоционально-ценностного отношения к здоровому образу жизни, интереса к физическим упражнениям, подвижным играм, закаливанию организма, к овладению гигиеническим нормам и правилами; - воспитание активности, самостоятельности, уверенности, нравственных и волевых качеств.

Формы совместной деятельности в образовательной организации (п. 29.3.5. ФОО ДО):

Работа с родителями (законными представителями) (п. 29.3.5.1. ФОО ДО):

Работа с родителями (законными представителями) детей дошкольного возраста строится на принципах ценностного единства и сотрудничества всех субъектов социокультурного окружения ДОО.

Для реализации РПВ используются формы сотрудничества с семьями воспитанников, описанные в п. 2.5 Программы.

Взаимодействие педагогов ДОО с родителями направлено на повышение педагогической культуры родителей. Главной ценностью педагогической культуры является ребенок - его воспитание и развитие, социальная защита и поддержка его достоинства и прав человека.

Основной целью работы с родителями является обеспечение взаимодействия с семьей, вовлечение родителей в воспитательный процесс для формирования у них компетентной педагогической позиции по отношению к собственному ребенку.

Основные формы и содержание работы с родителями

Формы и виды деятельности	Содержание деятельности
<i>Анкетирование</i>	Изучения семьи, выявления образовательных потребностей и запросов родителей. Способствует установлению контактов, а также для согласования воспитательных воздействий на ребенка.

<i>Консультации</i>	Это самая распространенная форма педагогической поддержки и просвещения родителей. Проводятся индивидуальные и групповые консультации по различным вопросам воспитания ребенка. Активно применяются консультации-презентации с использованием ИКТ - технологий.
<i>Мастер-классы</i>	Активная форма сотрудничества, посредством которой педагог знакомит с практическими действиями решения той или иной задачи. В результате у родителей формируются педагогические умения по различным вопросам воспитания детей.
<i>Педагогический тренинг</i>	В основе тренинга – проблемные ситуации, практические задания и развивающие упражнения, которые «погружают» родителей в конкретную ситуацию, смоделированную в воспитательных целях. Способствуют рефлексии и самооценке родителей по поводу проведённой деятельности.
<i>Круглый стол</i>	Педагоги привлекают родителей в обсуждение предъявленной темы. Участники обмениваются мнением друг с другом, предлагают своё решение вопроса.
<i>Родительская почта</i>	«В детском саду организована дистанционная форма сотрудничества ДОО с родителями. Взаимодействие происходит в социальных сетях в «ВКонтакте», «Одноклассники», через мессенджер Сферум.ру и через видеозвонки, фото-видеоотчеты. Такая форма общения позволяет родителям уточнить различные вопросы, пополнить педагогические знания, обсудить проблемы.
<i>Праздники, фестивали, конкурсы, соревнования.</i>	Ежемесячно проводятся совместные с родителями мероприятия, которые включают в общее интересное дело всех участников образовательных отношений. Тем самым оптимизируются отношения родителей и детей, родителей и педагогов, педагогов и детей.
<i>Родительские собрания</i>	Посредством собраний координируются действия родительской общественности и педагогического коллектива по вопросам обучения, воспитания, оздоровления и развития детей.

События ДОО (п. 29.3.5.2. ФОП ДО):

Событие - это форма совместной деятельности ребенка и взрослого, в которой активность взрослого приводит к приобретению ребенком собственного опыта переживания той или иной ценности. Для создания значимого события и раскрытия ценностей воспитания, педагогами ДОО создаются условия, позволяющие принять ребенком ценности согласно его возрастным особенностям.

В ДОО используются проекты, праздники, общие дела, ритмы жизни (утренний и вечерний круг, прогулка), режимные моменты (прием пищи, подготовка ко сну и прочее), свободная игра, свободная деятельность детей.

Событийные мероприятия носят воспитательную направленность и реализуются согласно годовому и календарному плану воспитательной работы.

Мероприятия постоянного (ежедневного, режимного) характера гибко включаются педагогом в различные образовательные ситуации, в игровую и другие деятельности детей.

Проектирование воспитательных событий в ДОО возможно в следующих формах:

Формы	Содержание
<i>«Проекты воспитательной направленности»</i>	<p>Проекты (месяца, недели, дня) разнообразны по тематике, содержанию, организационным формам, при этом каждый проект ориентирован на ценность -доминанту. Презентации проектов воспитательной направленности проводятся согласно запланированным мероприятиям в годовом плане. Гибко включаются педагогом в различные образовательные ситуации, в игровую и другие деятельности детей.</p>
<i>Общие дела или «Коллективное творческое дело»</i>	<p>Коллективное творческое дело (КТД) – это форма совместной работы, которая направлена на развитие творческих и интеллектуальных способностей, реализацию коммуникативных потребностей, создание положительного эмоционального настроения, сплочение коллектива.</p> <p>В основе лежит три основные идеи:</p> <ul style="list-style-type: none"> -коллективное (совместная работа взрослых и детей); -творческое (нестандартное, нешаблонное, создаваемое в совместной творческой деятельности детей и взрослых); -дело (занятие, действие, мероприятие как забота об улучшении жизни). <p>КТД организуется через такие формы работы, как:</p> <ul style="list-style-type: none"> • познавательные дела («Мы познаем мир», КВН, аукцион-знаний и др.); • трудовые дела (трудовой десант, субботники, акции и др.); • художественные дела («Литературные вечера», мини концерты и др.) • экологические дела («эко субботники», акции и др.)
<i>«Утренние и вечерние круги»</i>	<p>«Утренний круг» - это начало и завершение дня, когда дети собираются все вместе для того, чтобы порадоваться предстоящему дню, настроиться на «работу», поделиться впечатлениями, узнать новости, обсудить планы и договориться о правилах. Проводят его в начале дня.</p> <p>«Вечерний круг» проводится в форме рефлексии – обсуждения с детьми наиболее важных моментов прошедшего дня. Это помогает детям научиться осознавать и анализировать свои поступки и поступки сверстников. Дети учатся справедливости, взаимному уважению, умению слушать и понимать друг друга. Проводят его перед вечерней прогулкой.</p>
<i>«Свободная игра»</i>	<p>Свободная или самостоятельная игровая деятельность способствует физическому и психическому развитию каждого ребёнка, воспитанию нравственно-волевых качеств, творческих способностей. Это деятельность, которая не является обучающей, не направлена на решение практических задач, которая определяется ребёнком по своему усмотрению (желанию, инициативе). Игры с конструкторами, машинками, куклами и другими игрушками, игры на игровой площадке, сюжетно-ролевые игры, творческая деятельность без каких-либо заданий - раскраски, рисунки, лепка и др.</p>
<i>«Праздники и фольклорные ме-»</i>	<p>Праздник – это возможность для родителей получить представление о том, какие у ребенка взаимоотношения с коллективом и с другими</p>

<p><i>роприятия»</i></p>	<p>детьми, они позволяют родителям сравнить навыки своего ребенка с умениями сверстников, и, возможно, выделить какие-то проблемные моменты, над которыми стоит поработать дома.</p> <p>Педагоги могут оценить поведение ребенка в коллективе: насколько он общителен, не стесняется ли он, и достаточно ли он дисциплинирован.</p> <p>Педагогический коллектив вправе не приглашать на праздники в ясельных группах, потому что малыши нередко реагируют слезами на появление родителей, к которым нельзя подойти, и теряют весь интерес к празднику. Во время эпидемиологических вспышек присутствие родителей тоже не допускается.</p> <p>МБДОУ организует праздники в форме тематических мероприятий, например, праздник осени, новый год, рождество, мамин праздник, День Победы, а также утренников. Конкретная форма проведения праздника определяется календарным планом воспитательной работы детского сада.</p> <p>Фольклорные мероприятия могут пересекаться с праздниками, но существенно отличаются от остальных воспитательных мероприятий детского сада тем, что направлены на раскрытие социокультурных ценностей нашего народа, знакомство детей с отечественными традициями и праздниками, многообразием стран и народов мира, их обычаями.</p> <p>Конкретная форма проведения фольклорного мероприятия определяется календарным планом воспитательной работы детского сада.</p>
<p><i>«Физкультурные мероприятия»</i></p>	<p>Физкультурные мероприятия в ДОУ представлены физкультурными праздниками, развлечениями, досугами.</p>

Совместная деятельность в образовательных ситуациях (п. 29.3.5.2.3. ФОО ДО):

К основным видам организации совместной деятельности в образовательных ситуациях в ДОО относятся:

- ситуативная беседа, рассказ, советы, вопросы;
- социальное моделирование, воспитывающая (проблемная) ситуация, составление рассказов из личного опыта;
- чтение художественной литературы с последующим обсуждением и выводами, сочинение рассказов, историй, сказок, заучивание и чтение стихов наизусть;
- разучивание и исполнение песен, театрализация, драматизация, этюды-инсценировки;
- рассматривание и обсуждение картин и книжных иллюстраций, просмотр видеороликов, презентаций, мультфильмов;
- организация выставок (книг, репродукций картин, тематических или авторских, детских поделок и тому подобное),
- экскурсии (в музей, в общеобразовательную организацию библиотеку и тому подобное), посещение спектаклей, выставок;
- игровые методы (игровая роль, игровая ситуация, игровое действие и другие); демонстрация собственной нравственной позиции педагогом, лич-

ный пример педагога, приучение к вежливому общению, поощрение (одобрение, тактильный контакт, похвала, поощряющий взгляд).

Все указанные образовательные ситуации обеспечивают образовательный процесс и носят ярко выраженный воспитательный характер.

Часть, формируемая участниками образовательных отношений

Для достижения наибольшего результата поставленных целей и задач в рабочей Программе воспитания деятельность детского сада в части, формируемой осуществляется в рамках воспитательной работы в представленном едином механизме сотрудничества педагогов с родителями и признаётся важнейшим условием эффективности воспитания детей как в обязательной, так и в вариативной части Программы воспитания.

2.7.3. ОРГАНИЗАЦИОННЫЙ РАЗДЕЛ РПВ (п. 29.4. ФОП ДО)

Нормативно-методическое обеспечение (п. 29.4.2. ФОП ДО)

Для реализации РПВ в ДОО используется практическое руководство «Воспитателю о воспитании», представленное в открытом доступе в электронной форме на платформе институт воспитания. рф



Часть, формируемая участниками образовательных отношений

Для достижения наибольшего результата поставленных целей и задач в рабочей Программе воспитания деятельность детского сада в части, формируемой осуществляется в рамках единого механизма, и реализует как обязательную, так и в вариативную части.

3. ОРГАНИЗАЦИОННЫЙ РАЗДЕЛ

3.1. Особенности организации развивающей предметно-пространственной среды (п. 29.3.6. ФОП ДО):

Реализация воспитательного потенциала предметно-пространственной среды в ДОО предусматривает совместную деятельность педагогов, обучающихся, других участников образовательных отношений по её созданию, поддержке, использованию в воспитательном процессе

Предметно –пространственная среда группы имеет специфику организации по требованиям и принципам, согласно ФГОС ДО.

Вся среда дошкольной организации гармонична и эстетически привлекательна. При выборе материалов и игрушек для ППС ДОО ориентировано на продукцию отечественных и территориальных производителей.

Игрушки, материалы и оборудование соответствуют возрастным задачам воспитания детей дошкольного возраста.

Центры детской активности, которые обеспечивают все виды детской деятельности, в которых организуется образовательная деятельность по всем образовательным областям

Группа общеразвивающей направленности № 7 «Улыбка»

Интеграция ОО	Название	Описание	Оборудование (РППС)
ФР+СКР+РР	Центр двигательной активности	Ориентирован на организацию игр средней и малой подвижности в групповых помещениях, средней и интенсивной подвижности в физкультурном и музыкальном залах, интенсивной подвижности на групповых участках, спортивной площадке, всей территории детского сада	Мячи разного размера, кегли, скакалка, обруч, бубен, мешочки с песком, погремушки, колецброс. Тренажер для глаз.
ФР+ПР+РР +СКР	Центр безопасности	Организация образовательного процесса для развития у детей навыков безопасности жизнедеятельности	Макет «Пожарная безопасность». Пожарник, пожарная машина. Пособие «Знаки пожарной безопасности». Игры с кругами «Причины пожара». Иллюстрация «Как вести себя при пожаре». Макет «Безопасность на дороге», «Дороги». Полицейский, дорожные знаки, автомобили разных размеров. Пирамида «Светофор». Пособия «Дорожные знаки для пешеходов», «Знаки правила дорожного движения». Развивающие игры «Викторина правила дорожного движения», «Дорожные знаки». Обучающая игра «Безопасность движения». Лото «Дорожные знаки». Памятки для детей по теме безопасности.

<p>ПР+РР+СКР +ХЭР+ФР</p>	<p>Центр игры</p>	<p>Организация сюжетно-ролевых детских игр, игр с предметами-заместителями</p>	<p>Куклы разных размеров. Кукольные сервизы, кукольная мебель. Предметы заменители для сюжетно - ролевых игр. Атрибуты для сюжетно - ролевых игр: «Семья», «Ателье», «Больница», «Парикмахерская», «Магазин».</p>
<p>ПР+РР+СКР +ХЭР</p>	<p>Центр конструирования</p>	<p>Организация конструкторской деятельности детей через разнообразные виды строительного материала и детских конструкторов, бросового материала схем, рисунков, картин, демонстрационных материалов</p>	<p>Мозаика крупная и мелкая, схемы выкладывания. Конструкторы «Lego» с деталями разного размера и схемы выполнения построек. Пазлы. Строительные конструкторы с блоками среднего и мелкого размера. Небольшие игрушки для обыгрывания построек (фигурки людей и животных, дорожные знаки, светофор, макет дороги). Транспорт (мелкий, средний, крупный). Машины.</p>
<p>ПР+РР+СКР</p>	<p>Центр логики и математики</p>	<p>Формирование элементарных математических навыков и логических операций через разнообразный дидактический материал и развивающие игрушки, а также демонстрационные материалы</p>	<p>Макет «Центр математики». Занимательный и познавательный математический материал, логико - математические игры. Дидактические игры «Что легче, а что тяжелее», «Гусеничка», «Посади бабочку на цветок», «Который час?», «Повтори рисунок». Фигурки из счетных палочек. Тренажеры для подготовки руки к письму.</p>

Пр+РР+СКР	Центр экспериментирования	Организация наблюдения и труда, игровое оборудование, демонстрационные материалы и дидактические пособия которые способствуют реализации поисково-экспериментальной и трудовой деятельности детей	Календарь природы. Природный материал: камни, ракушки и т.д. Прочие материалы: скатерть для проведения опытов, воздушные шары, трубочки, лейка, лопатка, грабли, ведро, мука, соль, сахар. Неструктурированный материал: песок, глина. Воронки, лупа, песочные часы, микроскоп. Аквариум. Картотека опытов с алгоритмом выполнения. Книги по теме экспериментирования.
ПР+РР+СКР	Центр познания и коммуникации	Расширение кругозора детей и их знаний об окружающем мире во взаимодействии детей со взрослыми и сверстниками	Макет «Патриотическое воспитание». Флаг РФ. Книги по теме. Матрешка. Глобус. Дидактические игры «Праздники», «Птицы нашего края», «С какого дерева лепесток», «Узнай наш флаг», «Найди пару», «Сложи картинку». Наглядный и демонстрационный материал для детей «Неофициальные символы России». Игры с кругами «Родина наша Россия», «12 июня День России», «Москва - столица нашей родины».
РР+ХЭР+ ПР+СКР+Ф Р	Книжный уголок	Содержащий художественную и документальную литературу для детей, обеспечивающую их духовно-нравственное и этико-эстетическое воспитание, формиро-	Стеллаж для книг. Детские книги по программе и любимые книги детей, энциклопедии. Книги, сказки, загадки, потешки, игры. Портреты писателей и

		вание общей культуры, освоение разных жанров художественной литературы, воспитание любви и интереса к художественному слову, удовлетворение познавательных потребностей	поэтов. Репродукция русских художников.
ХЭР+ПР+РР +СКР+ФР	Центр театрализации и музицирования	Организация музыкальной и театрализованной деятельности детей	Ширма. Театр би - ба - бо. Игрушечный (плоскостной) театр. Маски разных персонажей. Барабан, флейта, марacas, гармошка, ксилофон, синтезатор, гитара, балалайка, деревянные ложки, корнет.
	Центр уединения	Предназначен для снятия психоэмоционального напряжения воспитанников.	
	Центр коррекции	Организация совместной деятельности воспитателя и/или специалиста с детьми с ОВЗ, направленный на коррекцию имеющихся у них нарушений.	
РР+ПР+СКР	Центр творчества	Реализация продуктивной деятельности детей (рисование, лепка, аппликация, художественный труд)	Гуашь и акварельные краски. Цветные карандаши. Пластилин. Цветная, белая бумага, картон. Кисти. Клей. Непроливайка. Портрет А. М. Герасимова. Памятка «Азбука цвета», «Народные промыслы». Игры с кругами «Росписи». Дидактическая игра «Собери росписи».

В летнее время, когда большую часть времени дети проводят на прогулочных площадках (участках), развивающая среда переносится на свежий воздух, на веранду, на площадки, где дети смогли бы реализовать свои потребности в развитии, самостоятельности, движении, игре в любое время года.

Центры активности помечаются ярлыками (рисунками, пиктограммами) и снабжаются четкими надписями крупными печатными буквами.

Материалы размещены в открытые пластмассовые контейнеры (коробки, корзины, банки и т.д.). При этом контейнеры, легкие и вместительные, располагаются на полках таким образом, чтобы ими было удобно пользоваться. Они систематизированы и снабжены необходимыми надписями и символами (слова + пиктограммы-картинки/фотографии).

Материалы регулярно обновляются. Появление нового материала объявляется педагогом (например, на утреннем круге), дети с новым материалом ознакомлены и, при необходимости, обучены, как им можно пользоваться.

Все материалы в центрах активности обладают определенным запасом прочности, чтобы дети не боялись сломать или испортить их.

В летний период реализации Программы, когда большую часть времени дети проводят на прогулочных площадках (участках), часть РППС переносится в теневой навес и площадки, где дети могут реализовать свои потребности в развитии, самостоятельности, движении.

Часть, формируемая участниками образовательных отношений

Реализация программы патриотического воспитания детей предусматривает оснащенность образовательного процесса высококачественным инвентарем, оборудованием и экипировкой. Материально-техническое обеспечение Программы составляют:

1) демонстрационный стенд «Наша Родина – Россия!», на котором изображены флаг и герб России. В нижней части стенда есть место для информации о малой родине детей с кармашками для изображения герба, флага, материала о столице региона;

2) демонстрационный стенд «Календарь событий» с кармашками для:

- краткой информации о празднике;*
- карточек для детей с названием и атрибутами к празднику;*
- карточек с заданиями для детей;*
- детских творческих работ;*

3) металлическая панель, магниты;

4) флип-карта (для интерактивного материала);

5) панель и карточки гило.

3.2. Материально-техническое обеспечение Программы.

Обязательная часть (п. 32 ФОП ДО)

В группе созданы материально-технические условия, соответствующие п. 32.1 ФОП ДО, и представлены на стр. 38.

Часть, формируемая участниками образовательных отношений

Материально-техническое обеспечение Программы обязательной части, в равной степени обеспечивают часть, формируемую участниками образовательных отношений.

3.2.1. Обеспеченность методическими материалами и средствами обучения и воспитания

Обязательная часть

Области	Методическое обеспечение
Социально-коммуникативное развитие	<p>Абрамова Л.В., Слепцова И.Ф. Социально-коммуникативное развитие дошкольников. Подготовительная к школе группа. 6-7 лет. 2-е изд., испр. и доп.- М.: МОЗАИКА-СИНТЕЗ, 2020. - 120с.</p> <p>Буре Р.С. Социально-нравственное воспитание дошкольников. Для занятий с детьми 3-7 лет. - М.: МОЗАИКА-СИНТЕЗ, 2012.</p> <p>Куцакова Л.В. Трудовое воспитание в детском саду. Для занятий с детьми 3-7 лет. - М.: МОЗАИКА-СИНТЕЗ, 2014.</p> <p>Белая К.Ю. Формирование основ безопасности у дошкольников. Для занятий с детьми 2-7 лет. - М.: МОЗАИКА-СИНТЕЗ, 2015.</p> <p>Н.Н. Авдеева, О.Л. Князева, Р.Б. Стеркина «Основы безопасности детей дошкольного возраста»: СПб. - Детство –Пресс, 2019г.</p>
Речевое развитие	<p>Гербова В.В. Развитие речи в детском саду. Конспекты занятий с детьми 6-7 лет. 2-е изд., испр. и доп.- М.: МОЗАИКА-СИНТЕЗ, 2020. - 104с.</p> <p>Ушакова О.С. Развитие речи детей 6-7 лет. Подготовительная к школе группа. ФГОС ДО. - М.: Сфера, 2020г.</p> <p>Крашенинников Е.Е., Холодова О.Л. Развивающий диалог как инструмент развития познавательных способностей. Сценарий занятий с детьми 4-7 лет. – М.: МОЗАИКА-СИНТЕЗ, 2020. - 88с.</p> <p>Хрестоматия для чтения детям в детском саду и дома: 6 – 7 лет, - 2-е изд. - М.: МОЗАИКА-СИНТЕЗ, 2020. – 320 с.</p>
Познавательное развитие	<p>Помораева И.А., Позина В.А. Формирование элементарных математических представлений: Подготовительная к школе группа. - М.: МОЗАИКА-СИНТЕЗ, 2014</p> <p>Дыбина О.В. Ознакомление с предметным и социальным окружением. Подготовительная к школе группа. - М.: МОЗАИКА-СИНТЕЗ, 2015</p> <p>Соломенникова О.А. Ознакомление с природой в детском саду: Подготовительная к школе группа. – М.: МОЗАИКА-СИНТЕЗ, 2017.</p> <p>Павлова Л.Ю. Сборник дидактических игр по ознакомлению с окружающим миром: Для занятий с детьми 4-7 лет. – М.: МОЗАИКА-СИНТЕЗ, 2014.</p> <p>Веракса Н.Е. Галимов О.Р. Познавательно-</p>

	<p>исследовательская деятельность дошкольников. Для занятий с детьми 4-7 лет. – М.: МОЗАИКА-СИНТЕЗ, 2016.</p> <p>Колесникова Е.В. Программа развития математических представлений у дошкольников. «Математические ступеньки» - М.: ТЦ Сфера, 2016 (для детей 3-7 лет)</p>
Художественно-эстетическое развитие	<p>Комарова Т.С. Изобразительная деятельность в детском саду: Подготовительная к школе группа. - М.: МОЗАИКА-СИНТЕЗ, 2015.</p> <p>Куцакова Л.В. Конструирование из строительного материала: Подготовительная к школе группа. - М.: МОЗАИКА-СИНТЕЗ, 2014.</p> <p>Комарова Т.С. Детское художественное творчество. Для занятий с детьми 2-7 лет. - М.: МОЗАИКА-СИНТЕЗ, 2015.</p>
Физическое развитие	<p>Пензулаева Л.И. Физическая культура в детском саду: подготовительная к школе группа. - М.: МОЗАИКА-СИНТЕЗ, 2015</p> <p>Федорова С.Ю. Планы физкультурных занятий 6-7 лет. - М.: МОЗАИКА-СИНТЕЗ, 2020. – 96 с.</p> <p>Харченко Т.Е. Утренняя гимнастика в детском саду: Комплексы упражнений для работы с детьми 6-7 лет. – 2-е изд., испр. И доп.- М.: МОЗАИКА-СИНТЕЗ, 2020. -48с.</p> <p>Пензулаева Л.И. Оздоровительная гимнастика. Комплексы упражнений. Для занятий с детьми 3-7 лет. - М.: МОЗАИКА-СИНТЕЗ, 2014</p>
Демонстрационный материал, дидактический материал, пособия	
<p>Педагогическая диагностика индивидуального развития 6-7 лет в группе детского сада. - СПб.: ООО «ИЗДАТЕЛЬСТВО «ДЕТСТВО - ПРЕСС», 2019. - 16с.</p> <p>Хрестоматия для чтения детям в детском саду и дома: 6 – 7 лет, - 2-е изд. - М.: МОЗАИКА-СИНТЕЗ, 2020. – 320 с.</p> <p>ДОПИСАТЬ ДЕМОНСТРАЦИОННЫЙ МАТЕРИАЛ</p>	

Часть, формируемая участниками образовательных отношений

Методическое обеспечение
<p><i>А. В. Наволоцкий. Многонациональная Россия. Настольно-печатная игра. В 2 ч. – М.: ООО «Издательство «ВАРСОН», 2022.</i></p> <p><i>А. В. Наволоцкий. История России в сражениях и победах. Настольно-печатная игра. – М.: ООО «Издательство «ВАРСОН», 2022.</i></p> <p><i>Юный патриот: Мемори. Настольно-печатная игра. – М.: ООО «Издательство «ВАРСОН», 2022.</i></p> <p><i>Юный патриот: комплект игр. – М.: ООО «Издательство «ВАРСОН», 2022.</i></p> <p><i>Юный патриот: комплект карточек с заданиями для детей. – М.: ООО «Издательство «ВАРСОН», 2022.</i></p> <p><i>Юный патриот: раскраска для детей. – М.: ООО «Издательство «ВАРСОН», 2022.</i></p> <p><i>Юный патриот: рабочая тетрадь с заданиями. В 2 ч. – М. : ООО «Издательство «ВАРСОН», 2022.</i></p>

3.2.2 Перечень литературных, музыкальных, художественных, анимационных произведений для реализации Программы

Обязательная часть (п. 33 ФОП ДО) [6-8 лет](#)



Указанные произведения находятся в электронном виде на общем диске детского сада. И используются педагогами ДОО для реализации обязательной части Программы.

3.3. Режим и распорядок дня

Основная часть (п. 35 ФОП ДО)

Организация режима дня строится в соответствии с действующим СанПиН и осуществляется с учетом:

- построения образовательного процесса на адекватных возрасту формах работы с детьми: основной формой работы с детьми дошкольного возраста и ведущим видом деятельности для них является игра;

- решение программных образовательных задач в совместной деятельности взрослого и детей, и самостоятельной деятельности детей не только в рамках организованной образовательной деятельности, но и при проведении режимных моментов в соответствии со спецификой дошкольного образования.

При проведении режимных процессов ДОО придерживается следующих правил:

- полное и своевременное удовлетворение всех органических потребностей детей (во сне, питании);

- тщательный гигиенический уход, обеспечение чистоты тела, одежды, постели;

- привлечение детей к активному участию в режимных процессах;

- поощрение самостоятельности и активности;

- формирование культурно-гигиенических навыков;

- эмоциональное общение в ходе выполнения режимных процессов;

- учет потребности детей, индивидуальных особенностей каждого ребенка;

- спокойный и доброжелательный тон общения, бережное отношение к ребенку, устранение долгих ожиданий, так как аппетит и сон малышей прямо зависят от состояния их нервной системы;

Основные принципы построения режима дня:

- режим дня выполняется на протяжении всего периода воспитания детей в дошкольном учреждении, сохраняя последовательность, постоянство и постепенность;

- соответствие правильности построения режима дня возрастным психофизиологическим особенностям дошкольника (для каждой возрастной группы определен свой режим дня);

- организация режима дня с учетом теплого и холодного периода года.

Для воспитанников, впервые поступивших в ДОО, предполагается адаптационный режим с учетом индивидуальных особенностей ребенка.

Продолжительность ежедневных прогулок для детей до 7 лет, составляет не менее 3 часов в день.

При температуре воздуха ниже минус 15 °С и скорости ветра более 7 м/с продолжительность прогулки организованной в детском саду сокращается.

При температуре плюс 10 °С и скорости ветра менее 4 м/с прием детей осуществляется на прогулочном участке.

Прогулки организуем 2 раза в день: в первую половину дня и во вторую половину дня – перед уходом детей домой, в теплый период прием детей осуществляется на прогулке.

Прием пищи организуем с интервалом 3-4 часа (завтрак, второй завтрак, обед и полдник).

ГКП

Общая продолжительность дневного сна:

- Для детей от 4 до 7 лет не менее 2,5 часов;

Во время сна детей воспитатель (или его помощник) обязательно присутствует рядом с детьми.

При осуществлении режимных моментов учитываются индивидуальные особенности ребенка (длительность сна, вкусовые предпочтения, характер, темп деятельности и так далее).

Образовательная деятельность в ДОО осуществляется непрерывно и круглогодично. В зависимости от специфики организации детской деятельности выделяется периоды:

1 период (1 сентября-15 мая);

2 период (15 мая -31 мая);

3 период (1 июня-31 августа).

Требования и показатели организации образовательного процесса и режима дня.

Показатель	Возраст	Норматив
Требования к организации образовательного процесса		
Начало занятий не ранее	все возрасты	8.00
Окончание занятий, не позднее	все возрасты	17.00
Продолжительность занятия для детей дошкольного возраста, не более	от 6 до 7 лет	30 минут
Продолжительность дневной суммарной образовательной нагрузки для детей дошкольного возраста, не более	от 6 до 7 лет	90 минут

Продолжительность перерывов между занятиями, не менее	все возрасты	10 минут
Перерыв во время занятий для гимнастики, не менее	все возрасты	2-х минут
Показатели организации режима дня		
Продолжительность ночного сна не менее (дома)	4 - 7 лет	11 часов
Продолжительность дневного сна, не менее	4 - 7 лет	2,5 часа
Продолжительность прогулок, не менее	для детей до 7 лет	3 часа в день
Суммарный объем двигательной активности, не менее	все возрасты	1 час в день
Утренняя зарядка, продолжительность, не менее	до 7 лет	10 минут

Физическое воспитание детей в ДОО направлено на улучшение здоровья и физического развития, расширение функциональных возможностей детского организма, формирование двигательных навыков и двигательных качеств.

Двигательный режим, физические упражнения и закаливающие мероприятия осуществляются с учетом здоровья, возраста детей и времени года.

Для достижения достаточного объема двигательной активности детей используем все организационные формы занятий физическими упражнениями с широким включением подвижных игр, спортивных упражнений.

Режим дня ДОО составлен на два периода с учетом сезона, температуры воздуха и скорости ветра.

Режим дня

Режим дня для воспитанников подготовительной к школе группы

Режимные моменты	Время
<i>Холодный период года</i>	
Прием детей, взаимодействие с родителями, самостоятельная деятельность, свободная игра	7.00 – 8-00
Утренняя гимнастика /строевая подготовка/	8.00 – 8-10
Игры, самостоятельная деятельность детей	8-10 – 8-30
Подготовка к завтраку, завтрак	8.30 – 8-50
Игры, самостоятельная деятельность детей	8-50 – 9-00
Занятия (включая перерывы между занятиями, не менее 10 минут, гимнастику в процессе занятия - 2 минуты)	9-00 – 10-20
Второй завтрак	10-20 – 10-30
Занятия (включая перерывы между занятиями, не менее 10 минут, гимнастику в процессе занятия - 2 минуты)	10-30 – 11-05
Подготовка к прогулке, прогулка	11-05 – 12-30
Возвращение с прогулки, самостоятельная деятельность, гигиенические про-	12-30 – 12-40

цедуры	
Подготовка к обеду, обед	12-40 – 13-00
Подготовка ко сну, дневной сон	13-00 – 15-00
Постепенный подъем, закаливающие процедуры, самостоятельная деятельность	15-00 – 15-25
Подготовка к полднику, уплотненный полдник	15-25 – 15-40
Игры, самостоятельная деятельность детей Кружковая деятельность/ Платные образовательные услуги/ Культурный досуг	15-40 – 16-20
Подготовка к прогулке, прогулка, самостоятельная деятельность, уход детей домой	16-20 – 17-30
<i>Теплый период года</i>	
Прием детей, взаимодействие с родителями, самостоятельная деятельность, свободная игра, утренняя гимнастика (на улице)	7.00 – 8-35
Подготовка к завтраку, завтрак	8-15 – 8-45
Игры, самостоятельная деятельность детей	8-45 – 9-00
Занятия (по необходимости)	9-00 – 9-30
Подготовка к прогулке, прогулка, занятия на прогулке	9.30 – 12.00
Второй завтрак	10-20 – 10-30
Возвращение с прогулки, водные процедуры, игры	12-00– 12-40
Подготовка к обеду, обед	12-40 – 13-00
Подготовка ко сну, дневной сон	13-00 – 15-00
Постепенный подъем, оздоровительные и гигиенические процедуры, самостоятельная деятельность	15-00 – 15-15
Подготовка к полднику, уплотненный полдник	15-15 – 15-40
Совместная деятельность, прогулка, уход детей домой	15-40 – 17-30

Часть, формируемая участниками образовательных отношений

Организация режима пребывания детей в образовательном учреждении в части, формируемой участниками образовательных отношений, полностью совпадают с организацией режима пребывания детей в образовательном учреждении обязательной части Программы

3.4. Особенности традиционных событий, праздников, мероприятий

Программа предусматривает поддержку сформированных традиций проведения совместных мероприятий, направленных на ознакомление и приобщение детей к истокам русской народной культуры, знакомство с историей, обычаями, достопримечательностями родного города, края:

- проведение мероприятий, связанных с государственными праздниками;
- реализацию нравственно-экологических и культурно-социальных проектов в соответствии с календарём памятных дат, в рамках которых проводятся различные акции, экологические практикумы, трудовые десанты, выставки, конкурсы;
- проведение экологических и народных фольклорных праздников, встреч;

- участие в областных акциях.

Все мероприятия ежегодно утверждаются в годовом плане.

Все мероприятия отражены в календарном плане воспитательной работы (п. 3.6.1. Программы)

3.4.1. Календарный план воспитательной работы

Календарный план воспитательной работы объединяет традиции ДОО и основные государственные и народные праздники, памятные даты - указанные в п. 36.4 ФОП.

Циклограмма мероприятий на 2023-2024 учебный год

Дата	Направления работы	Форма проведения	Ответственные
СЕНТЯБРЬ			
1.09	Познавательное Патриотическое	Праздник «Путешествие в страну Знаний»	Воспитатели групп, муз. руководитель, педагог дополнительного образования
4.09.	Познавательное Патриотическое	«Беслан...помним» тематические мероприятия ко дню солидарности в борьбе с терроризмом	Воспитатели группы
8.09.	Познавательное Патриотическое	Международный день распространения грамотности	Воспитатели группы
5.09.-11.09	Познавательное Социальное	Акция «Дай шанс себя заметить!»	Воспитатели группы, родители
20.09.-27.09	<i>Патриотическое Этико-эстетическое</i>	<i>Конкурс детского рисунка «Моя Тамбовщина»</i>	<i>Воспитатели группы, родители</i>
22.09-27.09	Познавательное Социальное Физкультурно - оздоровительное	Флешмоб «С днем дошкольного работника!»	Воспитатели групп, старший воспитатель, педагог дополнительного образования, муз. руководитель
28.09.-29.09	Этико-эстетическое Познавательное	Мастер-класс «Подарок для любимых бабушек и дедушек», посвященный международному дню пожилых людей	Воспитатели группы, родители
29.09.	Этико-эстетическое Познавательное	Международный день музыки	Воспитатели группы (<i>организация мероприятий с социальными партнерами</i>)
ОКТАБРЬ			
Октябрь	Интеграция направлений воспитания	Праздник «Осенины»	Воспитатели групп, муз. руководитель, педагог дополнительного образования
4.10.	Этико-эстетическое Познавательное	День защиты животных	Воспитатели групп
11 – 13.10	<i>Познавательное Патриотическое</i>	<i>День отца в России</i>	<i>Воспитатели групп</i>
НОЯБРЬ			

3.11	<i>Познавательное Социальное Физкультурно - оздорови- тельное</i>	<i>Музыкально-спортивное развлечение «День народ- ного единства»</i>	<i>Воспитатели ДОУ, сотрудники МБУ «ЦПВ им. Генерала армии Н.Е.Рогожкина»</i>
8 ноября	Познавательное Патриотическое	День памяти погибших при исполнении служеб- ных обязанностей сотруд- ников органов внутренних дел России	Воспитатели группы
17.11.	Интеграция направлений воспитания	Развлечение «День рожде- ния Деда Мороза»	Воспитатели групп, муз. руково- дитель, педагог дополнительного образования
Последняя неделя но- ября	Этико- эстетическое Познавательное	Досуг «День матери»	Воспитатели групп, муз. руководитель, педагог до- полнительного образования
30.11	Познавательное Патриотическое	День Государственного герба РФ	Воспитатели групп
ДЕКАБРЬ			
1.12	Патриотическое Познавательное Социальное	«День неизвестного солда- та» тематические меро- приятия Международный день ин- валидов	Воспитатели группы, родители
5 декабря	Познавательное Социальное	День добровольца (волон- тера) в России	Воспитатели группы, родители
8.12	Патриотическое	«День Героев Отечества» тематические мероприятия	Воспитатели группы, родители
1.12.-30.12	Познавательное Социальное Патриотическое	Акция «Покормим птиц зимой»	Воспитатели группы, родители
12.12	<i>Познавательное Социальное</i>	<i>День Конституции Рос- сийской Федерации</i>	<i>Воспитатели группы, родители</i>
10.12-25.12	Этико- эстетическое	«Мастерская Деда Моро- за», конкурс новогоднего оформления групп, окон ДОУ	Воспитатели группы, родители
Декабрь	Познавательное Социальное Этико- эстетическое	Новогодняя постановка «Большая сказка из ма- ленькой коробки»	Воспитатели групп, муз. руководитель, педагог до- полнительного образования
ЯНВАРЬ			
Январь	<i>Социальное Патриотическое</i>	<i>Развлечение «Рождество встречаем»</i>	<i>Воспитатели групп, муз. руководитель, педагог до- полнительного образования</i>
Январь	Социальное Патриотическое Физкультурно - оздорови- тельное	Зимние забавы	Воспитатели группы
26.01	Познавательное Социальное Патриотическое	День снятия блокады Ле- нинграда	Воспитатели группы

		День освобождения Красной армией крупнейшего «лагеря смерти» Аушвиц-Биркенау (Освенцима) - День памяти жертв Холокоста (<i>рекомендуется включать в план воспитательной работы с дошкольниками ситуативно</i>).	
ФЕВРАЛЬ			
3.02-4.02	Познавательное Социальное	Конкурс чтецов «Любимые стихи Агнии Барто»	Воспитатели группы, родители
08.02	Познавательное Социальное Патриотическое	День российской науки	Воспитатели группы, родители
15.02	Познавательное Социальное Патриотическое	День памяти о россиянах, исполнявших служебный долг за пределами Отечества	Воспитатели группы, родители
21.03.	Познавательное Социальное	Международный день родного языка	Воспитатели группы
Февраль	<i>Патриотическое Физкультурно - оздоровительное</i>	<i>Военно-спортивная эстафета «День памяти юного героя»</i>	<i>Воспитатели ДОУ, сотрудники МБУ «ЦПВ им. Генерала армии Н.Е.Рогожкина»</i>
Февраль	Познавательное Социальное Этико- эстетическое	Тематический праздник «Защитники Отечества»	Воспитатели групп, муз. руководитель, педагог дополнительного образования
МАРТ			
Март	Познавательное Социальное Этико- эстетическое	Международный женский день	Воспитатели групп, муз. руководитель, педагог дополнительного образования
11-17.03	Патриотическое Физкультурно - оздоровительное	«Широкая Масленица»	Воспитатели групп, муз. руководитель, педагог дополнительного образования
14.03	<i>Познавательное Патриотическое</i>	<i>День православной книги</i>	<i>Воспитатели групп</i>
18.03	Познавательное Патриотическое	День воссоединения Крыма с Россией (<i>рекомендуется включать в план воспитательной работы с дошкольниками ситуативно</i>)	Воспитатели групп
27.03	Познавательное Социальное Этико- эстетическое	Всемирный день театра	Воспитатели групп, Мичуринский драматический театр
АПРЕЛЬ			
08.04.-12.04	Познавательное Патриотическое	Беседы ко Дню Космонавтики	Воспитатели групп
15.04-22.04	<i>Познавательное</i>	<i>Акция по сбору Макулатуры «Круг жиз-</i>	<i>Воспитатели группы, родители, старший воспитатель</i>

		<i>ни»</i>	
19.04-20.04	Познавательное Патриотическое	«Этот славный День Победы», конкурс чтецов среди воспитанников ДОУ	Воспитатели группы, родители, старший воспитатель
30.04	Познавательное Патриотическое	Праздник Весны и Труда, тематические беседы	Воспитатели группы, родители
МАЙ			
Май	Познавательное Социальное Этико- эстетическое	Развлечение «Вот и Пасха к нам пришла»	Воспитатели групп, муз. руководитель, педагог до- полнительного образования
1-13	Патриотическое	Беседа- размышление и оформление книжной вы- ставки «Пока о войне мы помним, жизнь победить нельзя»	Воспитатели группы, родители
<i>Май</i>	<i>Социальное Патриотическое</i>	<i>Благотворительный фе- стиваль «Ярмарка варе- нья»</i>	<i>Воспитатели групп, старший воспитатель, педагог дополни- тельного образования, муз. руко- водитель, учителя-логопеды, ро- дители, волонтеры</i>
Май	Познавательное Социальное Патриотическое	Праздник «День Победы»	Воспитатели групп, муз. руководитель, педагог до- полнительного образования
17.05	Познавательное Социальное	День детских обществен- ных организаций России	Воспитатели групп
24.05	Познавательное Социальное	День славянской письмен- ности и культуры	Воспитатели групп
Май	Познавательное Социальное	Выпускной бал «Путеше- ствие по радуге»	Воспитатели групп, муз. руководитель, педагог до- полнительного образования
31 мая	Познавательное Социальное Патриотическое	«Здравствуй, лето красное, солнце ясное!», развлека- тельное мероприятие, по- священное Дню защиты детей	Воспитатели групп, старший вос- питатель, педагог дополнитель- ного образования, муз. руководи- тель, учителя-логопеды
ИЮНЬ			
<i>6 июня</i>	<i>Познавательное Этико- эстетическое</i>	<i>Конкурс детских рисунков по произведениям А.С. Пушкина</i>	<i>Воспитатели групп</i>
11 июня (12 июня)	Познавательное Социальное Патриотическое	День России	Воспитатели групп, старший вос- питатель, педагог дополнитель- ного образования, муз. руководи- тель, учителя-логопеды
21 июня (22 июня)	Познавательное Социальное Патриотическое	День памяти и скорби	Воспитатели групп
ИЮЛЬ			
8 июля	Познавательное Социальное	День семьи, любви и верно- сти	Воспитатели групп

	<i>Патриотическое</i>		
АВГУСТ			
12 августа	Познавательное Социальное	День физкультурника	Воспитатели групп
22 августа	<i>Познавательное Социальное Патриотическое</i>	<i>День государственного флага</i>	<i>Воспитатели групп</i>
27 августа	Познавательное Социальное Патриотическое	День российского кино	Воспитатели групп

Часть, формируемая участниками образовательных отношений

Все особенности традиционных событий, праздников, мероприятий, части формируемой участниками образовательных отношений, учтены календарном плане воспитательной работы и выделены в нем курсивом.

ПРИЛОЖЕНИЕ
К РАБОЧЕЙ ПРОГРАММЕ
группы общеразвивающей направленности
для детей от 6 до 7 лет № 7 «Улыбка»

Диагностический инструментарий

ПОДГОТОВИТЕЛЬНАЯ К ШКОЛЕ ГРУППА

Методы педагогической диагностики

Наблюдение. Педагогическое наблюдение - это непосредственное восприятие, познание индивидуальной, уникальной конкретной картины проявлений развития ребенка, предоставляющее много живых, интересных фактов, отражающих жизнь ребенка в естественных для него условиях; один из самых распространенных и наиболее доступных методов педагогической практики.

Беседа – получение педагогом информации об особенностях развития ребенка в результате обсуждения их с родителями (педагогами). Часто инициаторами беседы в рамках обследования выступают сами родители или педагоги, обращаясь к педагогу за консультативной помощью. Цель беседы – обмен мнениями о развитии ребенка, обсуждение характера, степени и возможных причин проблем, с которыми сталкиваются родители и педагоги в процессе его воспитания и обучения. По результатам беседы педагог намечает пути дальнейшего обследования ребенка.

Опрос в форме интервью - один из древнейших диагностических методов. Он развился из донаучной, никем не направляемой беседы и отличается от нее, прежде всего, предшествующей интервью фазой планирования, необходимой как для выяснения диагностической цели, так и для ведения разговора.

Анализ продуктов деятельности исходит из общей предпосылки о связи внутренних психических процессов и внешних норм поведения и деятельности.

Метод экспериментального изучения ребенка - более «молодой» по сравнению с методом наблюдения. При его использовании возможно многократное повторение процедуры исследования; проводится статистическая обработка данных; он требует меньших затрат времени на проведение.

Метод эксперимента - сбор фактов в специально созданных условиях, обеспечивающих активное проявление изучаемых явлений. Эксперимент осуществляется с помощью специально подобранных экспериментальных методик. Их выбор и количество определяются задачей, которую необходимо решить исследователю с обязательным учетом требований по организации и проведению экспериментального изучения развития ребенка, а также уровня его обученности и воспитанности.

Инструментарий для педагогической диагностики – карты наблюдений детского развития, позволяющие фиксировать индивидуальную динамику и перспективы развития каждого ребенка в ходе:

- коммуникации со сверстниками и взрослыми (как меняются способы установления и поддержания контакта, принятия совместных решений, разрешения конфликтов, лидерства и пр.);

- игровой деятельности;
- познавательной деятельности (как идет развитие детских способностей, познавательной активности);
- проектной деятельности (как идет развитие детской инициативности, ответственности, как развивается умение планировать и организовывать свою деятельность)

- художественной деятельности
- физического развития

В соответствии с пунктом 3.2.3, а также комментарием Минобрнауки РФ к ФГОС ДО в рамках реализации Программы педагоги анализируют индивидуальное развитие воспитанников в форме педагогической диагностики для:

- индивидуализации образования, которая предполагает поддержку ребенка, построение его индивидуальной траектории, а также включающая при необходимости коррекцию развития воспитанников в условиях профессиональной компетенции педагогов;

- оптимизации работы с группой детей.

Фиксация показателей развития выражается в словесной (опосредованной) форме:

- сформирован,
- не сформирован,
- находится в стадии формирования.

При анализе полученных результатов мы не сравниваем результаты детей между собой. Педагог сопоставляет только индивидуальные достижения конкретного воспитанника, его отдельно взятую динамику.

Оценка педагогического процесса связана с уровнем овладения каждым ребенком необходимыми навыками и умениями по образовательным областям:

1 балл — ребенок не может выполнить все параметры оценки, помощь взрослого не принимает;

2 балла — ребенок с помощью взрослого выполняет некоторые параметры оценки;

3 балла — ребенок выполняет все параметры оценки с частичной помощью взрослого;

4 балла — ребенок выполняет самостоятельно и с частичной помощью взрослого все параметры оценки;

5 баллов — ребенок выполняет все параметры оценки самостоятельно.

Таблицы педагогической диагностики заполняются дважды в год, если другое не предусмотрено в образовательной организации, — в начале и конце учебного года (лучше использовать ручки разных цветов), для проведения сравнительного анализа. Технология работы с таблицами проста и включает 2 этапа.

Этап 1. Напротив фамилии и имени каждого ребенка проставляются баллы в каждой ячейке указанного параметра, по которым затем считается итоговый показатель по каждому ребенку (среднее значение = все баллы сложить (по строке) и разделить на количество параметров, округлять до десятых долей). Этот показатель необходим для написания характеристики на конкретного ребенка и проведения индивидуального учета промежуточных результатов освоения общеобразовательной программы.

Этап 2. Когда все дети прошли диагностику, тогда подсчитывается итоговый показатель по группе (среднее значение = все баллы сложить (по столбцу) и разделить на количество параметров, округлять до десятых долей). Этот показатель необходим для описания общегрупповых тенденций (в группах компенсирующей направленности - для подготовки к групповому медико-психолого-педагогическому совещанию), а также для ведения учета общегрупповых промежуточных результатов освоения общеобразовательной программы.

Двухступенчатая система мониторинга позволяет оперативно находить неточности в построении педагогического процесса в группе и выделять детей с проблемами в развитии. Это позволяет своевременно разрабатывать для детей индивидуальные образовательные маршруты и оперативно осуществлять психолого-методическую поддержку педагогов.

Нормативными вариантами развития можно считать средние значения по каждому ребенку или общегрупповому параметру развития больше 3,8.

Эти же параметры в интервале средних значений от 2,3 до 3,7 можно считать показателями проблем в развитии ребенка социального и/или органического генеза, а также незначительные трудности организации педагогического процесса в группе.

Средние значения менее 2,2 будут свидетельствовать о выраженном несоответствии развития ребенка возрасту, а также необходимости корректировки педагогического процесса в группе по данному параметру \ данной образовательной области.

(Указанные интервалы средних значений носят рекомендательный характер, так как получены с помощью применяемых в психолого-педагогических исследованиях психометрических процедур, и будут уточняться по мере поступления результатов мониторинга детей данного возраста.)

Наличие математической обработки результатов педагогической диагностики образовательного процесса оптимизирует хранение и сравнение результатов каждого ребенка и позволяет своевременно оптимизировать педагогический процесс в группе детей образовательной организации.

Рекомендации по описанию инструментария педагогической диагностики

Инструментарий педагогической диагностики представляет собой описание тех проблемных ситуаций, вопросов, поручений, ситуаций наблюдения, которые вы используете для определения уровня сформированное у ребенка того или иного параметра оценки. Следует отметить, что часто в период проведения педагогической диагностики данные ситуации, вопросы и поручения могут повторяться, с тем чтобы уточнить качество оцениваемого параметра. Это возможно, когда ребенок длительно отсутствовал в группе или, когда имеются расхождения в оценке определенного параметра между педагогами, работающими с этой группой детей. Музыкальные и физкультурные руководители, педагоги дополнительного образования принимают участие в обсуждении достижений детей группы, но разрабатывают свои диагностические критерии в соответствии со своей должностной инструкцией и направленностью образовательной деятельности.

Важно отметить, что каждый параметр педагогической оценки может быть диагностирован несколькими методами, с тем чтобы достичь определенной точности. Также одна проблемная ситуация может быть направлена на оценку нескольких параметров, в том числе из разных образовательных областей.

Основные диагностические методы педагога образовательной организации:

- наблюдение;
- проблемная (диагностическая) ситуация;
- беседа.

Формы проведения педагогической диагностики:

- индивидуальная;
- подгрупповая;
- групповая.

Обратите внимание, что диагностируемые параметры могут быть расширены / сокращены в соответствии с потребностями конкретного учреждения, поэтому описание инструментария педагогической диагностики в разных образовательных организациях будет различным. Это объясняется разным наполнением развивающей среды учреждений, разным контингентом воспитанников, разными приоритетными направлениями образовательной деятельности конкретной организации.

Примеры описания инструментария по образовательным областям

Образовательная область «Социально-коммуникативное развитие»

1. Внимательно слушает взрослого, может действовать по правилу и образцу, правильно оценивает результат.

Методы: наблюдение в быту и в организованной деятельности, проблемная ситуация.

Материал: развивающая игра «Сложи узор», схема выкладывания.

Форма проведения: индивидуальная, подгрупповая.

Задание: «Выложи, пожалуйста, такого краба (*показываем схему выкладывания*). Как ты думаешь, у тебя получился такой же краб? И по цвету, и по форме?»

Материал: одежда ребенка, шкафчик для одежды, схема складывания одежды в шкафчик (на верхней полке, на нижней полке).

Форма проведения: групповая.

Задание: «Через 10 минут у нас будет проверка ваших шкафчиков, придут Незнайка и Дюймовочка. Пожалуйста, сложите одежду в шкафчик так, как нарисовано на схеме».

2. Может дать нравственную оценку своим и чужим поступкам/действиям, в том числе изображенным.

Методы: беседа, проблемная ситуация.

Материал: картина с изображением ссоры детей (картину приложить или указать источник и точное название картины).

Форма проведения: подгрупповая.

Задание: «Что изображено на картине? Что чувствует мальчик и девочка? Почему мальчик рассердился? Почему девочка плачет?»

3. Договаривается и принимает роль в игре со сверстниками, соблюдает ролевое поведение, проявляет инициативу в игре, обогащает сюжет.

Методы: проблемная ситуация, наблюдение.

Материал: атрибуты к сюжетно-ролевой игре «Больница».

Форма проведения: подгрупповая.

Задание: «Ребята, мы будем играть в «больницу». Кто хочет кем быть? Выбирайте необходимое для себя. Кто что будет делать?»

Образовательная область «Познавательное развитие»

1. Проявляет познавательный интерес в быту и в организованной деятельности, ищет способы определения свойств незнакомых предметов.

Методы: наблюдение, проблемная ситуация.

Форма проведения: индивидуальная

Материал: фонарик необычной формы с динамо машиной для подзарядки.

Задание: Положить в группе до прихода детей. Когда ребенок найдет и поинтересуется: «Что это такое и как работает?», предложить самому подумать.

2. Знает способы измерения величины: длины, массы. Пользуется условной меркой.

Методы: проблемная ситуация, наблюдение.

Материал: условная мерка, весы, линейка, мерный стаканчик, большой и маленький мячи.

Форма проведения: индивидуальная, подгрупповая.

Задание: «Нужно сравнить два мяча. Чем отличаются эти мячи?»

Образовательная область «Речевое развитие»

1. При необходимости обосновать свой выбор употребляет обобщающие слова, синонимы, антонимы, сложные предложения

Методы: проблемная ситуация, наблюдение.

Материал: машинка необычной конструкции / гараж трехуровневый или кукла с большой головой в необычной одежде / дом для куклы

Форма проведения: индивидуальная, подгрупповая.

Задание: Положить на столе воспитателя. Когда ребенок/дети проявят интерес, спросить: «Что это такое? Зачем нужно?», задавать уточняющие вопросы типа «На что похоже?», «Как можно еще использовать?»

Образовательная область «Художественно- эстетическое развитие»

1. Создает модели одного и того же предмета из разных видов конструктора и бумаги (оригами) по рисунку и словесной инструкции.

Методы: проблемная ситуация, наблюдение.

Материал: игрушка — инопланетянин, различные виды конструктора, разные материалы (бумага, пробки, коробочки, шишки, пластилин, краски, кисточки, палочки).

Форма проведения: индивидуальная, подгрупповая.

Задание: «К нам прилетел инопланетянин. Пока все рассматривал, заблудился и не может найти свой инопланетный корабль. Давайте ему поможем».

2. Исполняет сольно и в ансамбле на детских муз. инструментах несложные песни и мелодии; может петь в сопровождении муз. инструмента, индивидуально и коллективно.

Методы: проблемная ситуация, наблюдение в образовательной деятельности
Материал: барабан, металлофон, дудка, ксилофон, маракас, бубен.

Форма проведения: индивидуальная, подгрупповая.

Задание: «Давайте сыграем песенку «Во поле березка...» {любая другая, знакомая детям). Выберите себе музыкальный инструмент».

Образовательная область «Физическое развитие»

1. Знает о принципах здорового образа жизни (двигательная активность, закаливание, здоровое питание, правильная осанка) и старается их соблюдать.

Методы: проблемная ситуация, наблюдение в быту и организованной деятельности.

Материал: игрушка Незнайка, мнемо-таблица или схемы-подсказки.

Форма проведения: индивидуальная.

Задание: «Помоги Незнайке научиться быть здоровым. Расскажи, как это — быть здоровым».

Автор-составитель:

Верещагина Наталья Валентиновна, кандидат психологических наук, практикующий педагог-психолог и учитель-дефектолог с детьми дошкольного возраста.

Педагогическая диагностика индивидуального развития 2-3 года в группе детского сада. - СПб.: ООО «ИЗДАТЕЛЬСТВО «ДЕТСТВО - ПРЕСС», 2020. - 16с.

Перспективное планирование по организации взаимодействия с семьями воспитанников

подготовительной к школе группы общеразвивающей направленности для детей от 6 до 7 лет № 7 «Улыбка»

Месяц	Родительские собрания	Консультации (индивидуальные, групповые) с родителями	Тематический и наглядный материал для родителей	Другие материалы, в том числе анкетирование, информационные картины
Сентябрь	Родительское собрание «Возрастные особенности детей 6 - 7 лет»	«Полезность ходьбы и пеших прогулок» «Причины детского дорожно – транспортного травматизма» «Как воспитать ребенка успешным?»	Папка - передвижка «1 Сентября - День Знаний» «Возрастные особенности детей 6 - 7 лет» «Если ребенок потерялся»	Анкетирование родителей: «Готовность детей к обучению в школе»
Октябрь		«Наши друзья - животные» «Об опасности пластиковых окон» «О необходимости ГТО в дошкольном возрасте»	Папка - передвижка «1 октября - Международный День пожилых людей» «Как привить любовь к животным» «День Отца» «16 октября - Всемирный день Хлеба»	
Ноябрь		«Сон как важная составляющая режима для дошкольника» «Какие знания должны быть сформированы у будущего первоклассника» «Коллекционируем вместе с детьми»	Папка - передвижка «День народного единства» «День Матери» «День рождения Деда Мороза»	Буклет «Моя родина - Россия»
Декабрь		«Грипп - это серьезно» «Здоровый образ жизни ваших детей» «Профилактика плоскостопия у детей дошкольного возраста»	Папка - передвижка «Здоровье детей зимой» Памятка по пожарной безопасности на новогодних праздниках: «Елочка зажгись!»	Акция «Покормим птиц зимой»
Январь		«Полезность зимних прогулок» «Безопасность зимой» «Помогите ребенку научиться дружить»	Папка - передвижка «7 Января - Святой праздник Рождества Христова» «15 Января - День зимующих»	

			птиц» «19 января - Крещение Господне» «Практические советы родителям по формированию финансовой грамоты у детей дошкольного возраста»	
Февраль		«Простые способы подготовки руки к письму» «Компьютер спешит на помощь» «Развиваем творчество»	Папка - передвижка «23 Февраля - День защитника Отечества» «Нравственно - патриотическое воспитание дошкольников средствами музыки»	
Март		«Рацион дошкольника» «О роли семейных традиций» «Такие разные дети»	Папка - передвижка «1 Марта - Международный день кошек» «8 Марта - Международный женский день» «Широкая масленица» «Как вести себя в театре» «27 Марта - Всемирный день театра»	
Апрель		«Как превратить чтение в удовольствие» «Ребенок и книга» «Домашние обязанности для детей. Без напоминания и с удовольствием»	Папка – передвижка «1 Апреля - День смеха» «12 Апреля - День космонавтики» «Инструкция по воспитанию красноречивого ребенка» «17 способов мотивации детей к чтению» «Корней Чуковский»	Акция по сбору макулатуры «Круг жизни»
Май	Итоговое родительское собрание «До свидания, Детский сад!»	«Что рисует ваш ребенок?» «Психическое здоровье дошкольника и телевидение» «Гиперактивный ребенок»	Папка - передвижка «1 Мая - Праздник весны и труда» «Светлая Пасха»	Выпускной бал «Путешествие по радуге»

		«Застенчивый ребенок»	«9 Мая - День Победы» «Как выбрать школу для своего ребенка?» «Адаптация к школе. Как помочь ребенку?»	
--	--	-----------------------	--	--

**Перспективное планирование ООД по образовательной области «Социально - коммуникативное развитие»
подготовительной к школе группы общеразвивающей направленности для детей от 6 до 7 лет № 7 «Улыбка»**

Периоды	Разделы	Программное содержание
Сентябрь Октябрь Ноябрь	Социализация, развитие общения, нравственное воспитание	<p>Воспитывать дружеские взаимоотношения между детьми; привычку сообща играть, трудиться, заниматься; стремление радовать старших хорошими поступками; умение самостоятельно находить общие интересные занятия.</p> <p>Воспитывать уважительное отношение к окружающим.</p>
	Ребенок в семье и сообществе	<p>Образ Я. Расширять представления ребенка об изменении позиции в связи с взрослением (ответственность за младших, уважение и помощь старшим, в том числе пожилым людям и т. д.). Через символические и образные средства углублять представления ребенка о себе в прошлом, настоящем и будущем.</p> <p>Детский сад. Продолжать формировать интерес к ближайшей окружающей среде: к детскому саду, дому, где живут дети, участку детского сада и др. Обращать внимание на своеобразие оформления разных помещений.</p> <p>Семья. Углублять представления ребенка о семье и ее истории. Учить создавать простейшее генеалогическое древо с опорой на историю семьи.</p>
	Самообслуживание, самостоятельность, трудовое воспитание	<p>Культурно - гигиенические навыки. Формировать у детей привычку следить за чистотой тела, опрятностью одежды, прически; самостоятельно чистить зубы, умываться, по мере необходимости мыть руки, следить за чистотой ногтей; при кашле и чихании закрывать рот и нос платком.</p> <p>Самообслуживание. Закреплять умение быстро, аккуратно одеваться и раздеваться, соблюдать порядок в своем шкафу (раскладывать одежду в определенные места), опрятно заправлять постель. Воспитывать умение самостоятельно и своевременно готовить материалы и пособия к занятию, учить самостоятельно раскладывать подготовленные воспитателем материалы для занятий, убирать их, мыть кисточки, розетки для красок, палитру, протирать столы.</p> <p>Общественно - полезный труд.</p>

		<p>Воспитывать у детей положительное отношение к труду, желание выполнять посильные трудовые поручения.</p> <p>Разъяснять детям значимость их труда.</p> <p>Воспитывать желание участвовать в совместной трудовой деятельности.</p> <p>Формировать необходимые умения и навыки в разных видах труда.</p> <p>Воспитывать самостоятельность и ответственность, умение доводить начатое дело до конца.</p> <p>Развивать творчество и инициативу при выполнении различных видов труда.</p> <p>Знакомить детей с наиболее экономными приемами работы.</p> <p>Воспитывать культуру трудовой деятельности, бережное отношение к материалам и инструментам.</p> <p>Учить оценивать результат своей работы (с помощью взрослого).</p> <p>Труд в природе.</p> <p>Поощрять желание выполнять различные поручения, связанные с уходом за животными и растениями в уголке природы; обязанности дежурного в уголке природы (поливать комнатные растения, рыхлить почву и т. д.).</p> <p>Уважение к труду взрослых.</p> <p>Расширять представления детей о труде взрослых, результатах труда, его общественной значимости.</p> <p>Формировать бережное отношение к тому, что сделано руками человека.</p> <p>Прививать детям чувство благодарности к людям за их труд.</p>
	<p>Формирование основ безопасности</p>	<p>Безопасное поведение в природе.</p> <p>Формировать основы экологической культуры и безопасного поведения в природе.</p> <p>Формировать понятия о том, что в природе все взаимосвязано, что человек не должен нарушать эту взаимосвязь, чтобы не навредить животному и растительному миру.</p> <p>Безопасность на дорогах.</p> <p>Уточнять знания детей об элементах дороги (проезжая часть, пешеходный переход, тротуар), о движении транспорта, о работе светофора.</p> <p>Безопасность собственной жизнедеятельности.</p> <p>Уточнять знания детей о работе пожарных, о причинах пожаров, об элементарных правилах поведения во время пожара.</p> <p>Знакомить с работой службы спасения - МЧС.</p> <p>Закреплять знания о том, что в случае необходимости взрослые звонят по телефонам «01»,</p>

		«02», «03». Формировать умение обращаться за помощью к взрослым. Учить называть свое имя, фамилию, возраст, домашний адрес, телефон.
Декабрь Январь Февраль	Социализация, развитие общения, нравственное воспитание	Учить заботиться о младших, помогать им, защищать тех, кто слабее. Формировать такие качества, как сочувствие, отзывчивость. Воспитывать скромность, умение проявлять заботу об окружающих, с благодарностью относиться к помощи и знакам внимания. Формировать умение оценивать свои поступки и поступки сверстников. Развивать стремление детей выражать свое отношение к окружающему, самостоятельно находить для этого различные речевые средства.
	Ребенок в семье и сообществе	Образ Я. Продолжать расширять представления ребенка об изменении позиции в связи с взрослением (ответственность за младших, уважение и помощь старшим, в том числе пожилым людям и т. д.). Детский сад. Развивать умение замечать изменения в оформлении помещений, учить объяснять причины таких изменений; высказывать свое мнение по поводу замеченных перемен, вносить свои предложения о возможных вариантах оформления. Подводить детей к оценке окружающей среды. Вызывать стремление поддерживать чистоту и порядок в группе, украшать ее произведениями искусства, рисунками. Привлекать к оформлению групповой комнаты, зала к праздникам. Побуждать использовать созданные детьми изделия, рисунки, аппликации (птички, бабочки, снежинки, веточки с листьями и т. п.). Семья. Углублять представления о том, где работают родители, как важен для общества их труд. Поощрять посильное участие детей в подготовке различных семейных праздников. Приучать к выполнению постоянных обязанностей по дому.
	Самообслуживание, самостоятельность, трудовое воспитание	Культурно - гигиенические навыки. Закреплять умение замечать и самостоятельно устранять беспорядок в своем внешнем виде. Совершенствовать культуру еды: умение правильно пользоваться столовыми приборами (вилкой, ножом); есть аккуратно, бесшумно, сохраняя правильную осанку за столом; обращаться с просьбой, благодарить.

		<p>Самообслуживание. Закреплять умение быстро, аккуратно одеваться и раздеваться, соблюдать порядок в своем шкафу (раскладывать одежду в определенные места), опрятно заправлять постель. Воспитывать умение самостоятельно и своевременно готовить материалы и пособия к занятию, учить самостоятельно раскладывать подготовленные воспитателем материалы для занятий, убирать их, мыть кисточки, розетки для красок, палитру, протирать столы.</p> <p>Общественно - полезный труд. Воспитывать дружеские взаимоотношения между детьми; привычку играть, трудиться, заниматься сообща. Развивать желание помогать друг другу. Формировать у детей предпосылки (элементы) учебной деятельности. Продолжать развивать внимание, умение понимать поставленную задачу (что нужно делать), способы ее достижения (как делать); воспитывать усидчивость; учить проявлять настойчивость, целеустремленность в достижении конечного результата.</p> <p>Уважение к труду взрослых. Расширять представления детей о труде взрослых, результатах труда, его общественной значимости. Формировать бережное отношение к тому, что сделано руками человека. Прививать детям чувство благодарности к людям за их труд.</p>
	<p>Формирование основ безопасности</p>	<p>Безопасность на дорогах. Знакомить с названиями ближайших к детскому саду улиц и улиц, на которых живут дети.</p> <p>Безопасность собственной жизнедеятельности. Расширять знания об источниках опасности в быту (электроприборы, газовая плита, утюг и др.). Закреплять навыки безопасного пользования бытовыми предметами.</p>
<p>Март Апрель Май</p>	<p>Социализация, развитие общения, нравственное воспитание</p>	<p>Расширять представления о правилах поведения в общественных местах; об обязанностях в группе детского сада, дома. Обогащать словарь детей вежливыми словами (здравствуйте, до свидания, пожалуйста, извините, спасибо и т. д.). Побуждать к использованию в речи фольклора (пословицы, поговорки, потешки и др.). Показать значение родного языка в формировании основ нравственности. Воспитывать скромность, умение проявлять заботу об окружающих, с благодарностью относиться к помощи и знакам внимания.</p>

	<p>Ребенок в семье и сообществе</p>	<p>Образ Я. Расширять традиционные гендерные представления. Воспитывать уважительное отношение к сверстникам своего и противоположного пола.</p> <p>Семья. Закреплять знания детей о том, где работают родители, как важен для общества их труд. Поощрять посильное участие детей в подготовке различных семейных праздников. Приучать к выполнению постоянных обязанностей по дому.</p> <p>Детский сад. Расширять представления ребенка о себе как о члене коллектива, формировать активную жизненную позицию через участие в совместной проектной деятельности, взаимодействие с детьми других возрастных групп, посильное участие в жизни дошкольного учреждения. Приобщать к мероприятиям, которые проводятся в детском саду, в том числе и совместно с родителями (спектакли, спортивные праздники и развлечения, подготовка выставок детских работ).</p>
	<p>Самообслуживание, самостоятельность, трудовое воспитание</p>	<p>Культурно - гигиенические навыки. Формировать у детей привычку следить за чистотой тела, опрятностью одежды, прически. Закреплять умение замечать и самостоятельно устранять беспорядок в своем внешнем виде. Совершенствовать культуру еды.</p> <p>Самообслуживание. Закреплять умение быстро, аккуратно одеваться и раздеваться, соблюдать порядок в своем шкафу (раскладывать одежду в определенные места), опрятно заправлять постель. Воспитывать умение самостоятельно и своевременно готовить материалы и пособия к занятию, учить самостоятельно раскладывать подготовленные воспитателем материалы для занятий, убирать их, мыть кисточки, розетки для красок, палитру, протирать столы.</p> <p>Общественно - полезный труд. Продолжать учить детей помогать взрослым поддерживать порядок в группе: протирать игрушки, строительный материал и т. п. Формировать умение наводить порядок на участке детского сада (подметать и очищать дорожки от мусора, зимой - от снега, поливать песок в песочнице и пр.). Приучать добросовестно выполнять обязанности дежурных по столовой: сервировать стол, приводить его в порядок после еды.</p> <p>Труд в природе. Привлекать детей к помощи взрослым и посильному труду в природе: осенью - к уборке ово-</p>

		<p>щей на огороде, сбору семян, пересаживанию цветущих растений из грунта в уголок природы; зимой - к сгребанию снега к стволам деревьев и кустарникам, выращиванию зеленого корма для птиц и животных (обитателей уголка природы), посадке корнеплодов, к созданию фигур и построек из снега; весной - к посеву семян овощей, цветов, высадке рассады; летом — к рыхлению почвы, поливке грядок и клумб.</p> <p>Уважение к труду взрослых. Расширять представления детей о труде взрослых, результатах труда, его общественной значимости. Формировать бережное отношение к тому, что сделано руками человека. Прививать детям чувство благодарности к людям за их труд.</p>
	<p>Формирование основ безопасности</p>	<p>Безопасное поведение в природе. Знакомить детей с правилами оказания первой помощи при ушибах и укусах насекомых. Знакомить с явлениями неживой природы (гроза, гром, молния, радуга), с правилами поведения при грозе.</p> <p>Безопасность на дорогах. Знакомить с правилами дорожного движения, правилами передвижения пешеходов и велосипедистов. Продолжать знакомить с дорожными знаками: «Дети», «Остановка трамвая», «Остановка автобуса», «Пешеходный переход», «Пункт первой медицинской помощи», «Пункт питания», «Место стоянки», «Въезд запрещен», «Дорожные работы», «Велосипедная дорожка».</p> <p>Безопасность собственной жизнедеятельности. Закреплять основы безопасности жизнедеятельности человека. Продолжать знакомить с правилами безопасного поведения во время игр в разное время года (купание в водоемах, катание на велосипеде, на санках, коньках, лыжах и др.). Учить называть свое имя, фамилию, возраст, домашний адрес, телефон.</p>

Интеграция образовательной области «Социально-коммуникативное развитие» осуществляется через:

- образовательную деятельность, осуществляемую в процессе организации различных видов детской деятельности (игровой, коммуникативной, трудовой, познавательно - исследовательской, продуктивной, музыкально - художественной, чтения): игры дидактические, дидактические с элементами движения, сюжетно - ролевые, подвижные, психологические, театрализованные, игры - драматизации, игры на прогулке, подвижные игры имитационного характера; просмотр и обсуждение мультфильмов, видеофильмов, телепередач; чтение и обсуждение программных произведений раз-

ных жанров, чтение, рассматривание и обсуждение познавательных и художественных книг, детских иллюстрированных энциклопедий; создание ситуаций педагогических, морального выбора; беседы социально-нравственного содержания, специальные рассказы воспитателя детям об интересных фактах и событиях, о выходе из трудных житейских ситуаций, ситуативные разговоры с детьми; наблюдения за трудом взрослых, за природой, на прогулке; сезонные наблюдения; изготовление предметов для игр, познавательно-исследовательской деятельности; создание макетов, коллекций и их оформление, изготовление украшений для группового помещения к праздникам, сувениров; проектная деятельность, познавательно - исследовательская деятельность, экспериментирование, конструирование; оформление выставок работ народных мастеров, произведений декоративно-прикладного искусства, книг с иллюстрациями, репродукций произведений живописи и пр.; тематических выставок (по временам года, настроению и др.), выставок детского творчества, уголков природы; викторины, сочинение загадок; инсценирование и драматизация отрывков из сказок, разучивание стихотворений, развитие артистических способностей в подвижных играх имитационного характера; рассматривание и обсуждение предметных и сюжетных картинок, иллюстраций к знакомым сказкам и потешкам, игрушек, эстетически привлекательных предметов (деревьев, цветов, предметов быта и пр.), произведений искусства (народного, декоративно - прикладного, изобразительного, книжной графики и пр.), обсуждение средств выразительности; продуктивная деятельность (рисование, лепка, аппликация, художественный труд) по замыслу, на темы народных потешек, по мотивам знакомых стихов и сказок, под музыку, на тему прочитанного или просмотренного произведения; рисование иллюстраций к художественным произведениям; рисование, лепка сказочных животных; творческие задания, рисование иллюстраций к прослушанным музыкальным произведениям;

- образовательную деятельность, осуществляемую в ходе режимных моментов: ситуативные беседы при проведении режимных моментов, подчеркивание их пользы; развитие трудовых навыков через поручения и задания, дежурства, навыки самообслуживания; помощь взрослым; участие детей в расстановке и уборке инвентаря и оборудования для занятий, в построении конструкций для подвижных игр и упражнений (из мягких блоков, спортивного оборудования); формирование навыков безопасного поведения при проведении режимных моментов.

- самостоятельную деятельность детей: индивидуальные игры, совместные игры, все виды самостоятельной деятельности, предполагающие общение со сверстниками.

**Образовательная область «Познавательное развитие»
Перспективное планирование ООД по ФЭМП**

подготовительной к школе группы общеразвивающей направленности для детей от 6 до 7 лет № 7 «Улыбка»

№	№ занятия	Программное содержание	Источник
1 - 2	Занятие 1	<p>Программные задачи: <i>Количество и счет:</i> числа и цифры от 1 до 10; математическая загадка; знаки $<$, $>$; работа со счетными палочками. <i>Геометрические фигуры:</i> квадрат, прямоугольник. Цели: <i>Закреплять:</i> - знания о числах от 1 до 10; - квадрате и прямоугольнике, учить рисовать их в тетради в клетку; - умение писать цифры от 1 до 10; - устанавливать соответствие между количеством предметов и цифрой; - отгадывать математическую загадку, записывать ее решение; - выкладывать квадрат, прямоугольник из счетных палочек; - понимать учебную задачу и выполнять ее самостоятельно; - навыки самоконтроля и самооценки. <i>Учить формулировать учебную задачу.</i></p>	<p>Колесникова Е. В. «Математика для детей 6 - 7 лет», стр. 2</p>
3 - 4	Занятие 2	<p>Программные задачи: <i>Количество и счет:</i> знаки $=$, $\#$, $+$, $-$, математические задачи. <i>Величина:</i> сравнение предметов. <i>Ориентировка в пространстве:</i> ориентировка на листе бумаги. Цели: <i>Закреплять:</i> - знания о знаках $=$, $\#$; - умение писать их; - сравнивать величину предметов, записывать результаты сравнения, правильно пользоваться словами большой, поменьше, еще поменьше ..., самый маленький. <i>Продолжать учить:</i></p>	<p>Колесникова Е. В. «Математика для детей 6 - 7 лет», стр. 4</p>

		<ul style="list-style-type: none"> - составлять арифметические задачи и записывать их решение с помощью цифр и знаков, выделять в задаче условие, вопрос, ответ; - пользоваться знаками +, - ; - ориентироваться на листе бумаги, определяя словом положение геометрических фигур (в правом верхнем уголке, в левом нижнем уголке и т.д.) 	
5 - 6	Занятие 3	<p>Программные задачи: <i>Количество и счет:</i> счет по образцу и названному числу; независимость числа от пространственного расположения предметов. <i>Геометрические фигуры:</i> сравнение предметов с фигурами. <i>Ориентировка во времени:</i> части суток.</p> <p>Цели: <i>Закреплять:</i></p> <ul style="list-style-type: none"> - знания о последовательности частей суток; - умение считать по образцу и названному числу; - преобразовывать неравенство в равенство, понимать отношения между числами; - понимать независимость числа от пространственного расположения предметов; - видеть в форме предметов геометрические фигуры. <p><i>Формировать:</i></p> <ul style="list-style-type: none"> - умение самостоятельно формулировать учебную задачу; - навыки самоконтроля и самооценки. <p><i>Учить</i> понимать учебную задачу и выполнять ее самостоятельно.</p>	Колесникова Е. В. «Математика для детей 6 - 7 лет», стр. 6
7 - 8	Занятие 4	<p>Программные задачи: <i>Количество и счет:</i> знаки < , > , =, #; соотнесение количества предметов с цифрой; состав числа шесть из двух меньших. <i>Геометрические фигуры:</i> треугольник, трапеция. <i>Логическая задача:</i> дорисовка предмета.</p> <p>Цели: <i>Закреплять:</i></p> <ul style="list-style-type: none"> - умение понимать отношения между числами, записывать эти отношения с помощью знаков < , >; - устанавливать соответствие между количеством предметов и цифрой; 	Колесникова Е. В. «Математика для детей 6 - 7 лет», стр. 8

		<ul style="list-style-type: none"> - рисовать треугольники, трапеции в тетради в клетку; - знания о составе числа шесть из двух меньших чисел; - геометрических фигурах: треугольник, трапеция. <p><i>Продолжать учить</i> решать логические задачи на установление закономерностей.</p>	
9 - 10	Занятие 5	<p>Программные задачи: <i>Количество и счет:</i> соотнесение количества предметов с цифрой; математическая загадка. <i>Ориентировка во времени:</i> ознакомление с часами.</p> <p>Цели: <i>Закреплять:</i></p> <ul style="list-style-type: none"> - умение соотносить количество предметов с цифрой; - составлять вопросы к сюжетной картинке, правильно отвечать на них, записывать цифрами результат счета. <p><i>Продолжать учить:</i></p> <ul style="list-style-type: none"> - отгадывать математическую загадку, записывать ее решение с помощью знаков и цифр; - понимать учебную задачу и выполнять ее самостоятельно. <p><i>Формировать</i> навыки самоконтроля и самооценки. <i>Знакомить</i> с часами, их разнообразием и назначением.</p>	Колесникова Е. В. «Математика для детей 6 - 7 лет», стр. 10
11 - 12	Занятие 6	<p>Программные задачи: <i>Количество и счет:</i> установление соответствия между количеством предметов и цифрой. <i>Ориентировка во времени:</i> дни недели. <i>Ориентировка в пространстве:</i> положение предмета по отношению к себе и другому лицу.</p> <p>Цели: <i>Учить:</i></p> <ul style="list-style-type: none"> - понимать отношения между числами; - выполнять учебную задачу самостоятельно. <p><i>Закреплять:</i></p> <ul style="list-style-type: none"> - умение устанавливать соответствие между количеством предметов и цифрой; - определять словом положение предмета по отношению к себе, другому лицу; - знания о днях недели. <p><i>Формировать</i> навыки самоконтроля и самооценки.</p>	Колесникова Е. В. «Математика для детей 6 - 7 лет», стр. 12

13 - 14	Занятие 7	<p>Программные задачи: <i>Количество и счет:</i> порядковый счет, счет по названному числу; состав числа из двух меньших. <i>Геометрические фигуры:</i> овал. <i>Логическая задача:</i> установление связей и зависимостей.</p> <p>Цели: <i>Продолжать учить:</i> - различать количественный и порядковый счет в пределах 10, правильно отвечать на вопросы <i>сколько, какой по счету</i>, - понимать учебную задачу и выполнять ее самостоятельно; - воспроизводить количество предметов по названному числу. <i>Закреплять:</i> - умение понимать отношения между числами, знать, как из неравенства сделать равенство; - рисовать овалы в тетради в клетку; - решать логическую задачу; - формулировать учебную задачу. <i>Продолжать знакомить</i> с составом числа из двух меньших. <i>Формировать</i> навыки самоконтроля и самооценки.</p>	Колесникова Е. В. «Математика для детей 6 - 7 лет», стр. 14
15 - 16	Занятие 8	<p>Программные задачи: <i>Количество и счет:</i> арифметические задачи; решение примеров. <i>Величина:</i> измерение линейкой. <i>Ориентировка в пространстве:</i> ориентировка на листе бумаги.</p> <p>Цели: <i>Продолжать учить:</i> - решать арифметические задачи, записывать решение с помощью цифр и знаков; - понимать учебную задачу и выполнять ее самостоятельно; - измерять линейкой, записывать результаты измерения. <i>Формировать:</i> - умение ориентироваться на листе бумаги; - решать примеры; - навыки самоконтроля и самооценки.</p>	Колесникова Е. В. «Математика для детей 6 - 7 лет», стр. 16
17 - 18	Занятие 9	<p>Программные задачи: <i>Количество и счет:</i> цифры от 1 до 9; числа 10, 11.</p>	Колесникова Е. В. «Математика

		<p><i>Ориентировка во времени:</i> часы; определение времени. <i>Логическая задача:</i> дорисовка недостающего предмета.</p> <p>Цели: <i>Закреплять:</i> - знания о цифрах от 0 до 9 и числе 10; - умение устанавливать соответствие между числом и цифрой.</p> <p><i>Познакомить:</i> - с образованием числа одиннадцать; - новой счетной единицей - десятком; - условным обозначением десятка - квадрат, единицы - круг; - часами: циферблат, стрелки, определять время с точностью до получаса.</p> <p><i>Продолжать учить:</i> - решать логическую задачу на установление закономерностей; - формулировать учебную задачу; - понимать учебную задачу и выполнять ее самостоятельно.</p>	для детей 6 - 7 лет», стр. 18
19 - 20	Занятие 10	<p>Программные задачи: <i>Количество и счет:</i> независимость числа от пространственного расположения предметов; математическая загадка; отношения между числами; состав числа из двух меньших. <i>Геометрические фигуры:</i> рисование символического изображения животных.</p> <p>Цели: <i>Продолжать учить:</i> - отгадывать математическую загадку, записывать решение; - понимать независимость числа от величины предметов; - учебную задачу и выполнять ее самостоятельно.</p> <p><i>Закреплять умение:</i> - понимать отношения между числами; - правильно пользоваться знаками $<$, $>$; - составлять число семь из двух меньших; - рисовать символические изображения животных в тетради в клетку, используя образец; - формулировать учебную задачу.</p>	Колесникова Е. В. «Математика для детей 6 - 7 лет», стр. 20

		<i>Формировать</i> навыки самоконтроля и самооценки.	
21 - 22	Занятие 11	<p>Программные задачи: <i>Количество и счет:</i> число 12. <i>Геометрические фигуры:</i> дорисовывание кругов до знакомых предметов. <i>Ориентировка во времени:</i> определение времени на часах. <i>Логическая задача:</i> дорисовка недостающего предмета.</p> <p>Цели: <i>Познакомить</i> с образованием числа 12 и новой счетной единицей - десятком. <i>Учить:</i></p> <ul style="list-style-type: none"> - записывать число 12; - определять время на часах; - решать логическую задачу на установление закономерностей; - понимать учебную задачу и выполнять ее самостоятельно; - закреплять знания о геометрических фигурах - круг, квадрат, треугольник, прямоугольник. <p><i>Формировать:</i></p> <ul style="list-style-type: none"> - умение дорисовывать круги до знакомых предметов; - навыки самоконтроля и самооценки. 	Колесникова Е. В. «Математика для детей 6 - 7 лет», стр. 22
23 - 24	Занятие 12	<p>Программные задачи: <i>Количество и счет:</i> отношения между числами; математическая загадка; состав числа из двух меньших. <i>Величина:</i> измерение длины отрезка. <i>Ориентировка во времени:</i> осенние месяцы.</p> <p>Цели: <i>Учить:</i></p> <ul style="list-style-type: none"> - как из неравенства можно сделать равенство; - понимать отношения между числами 11 и 12; - формулировать учебную задачу; - составлять и решать арифметическую задачу, записывать решение задачи с помощью цифр и знаков; - измерять и рисовать отрезки заданной длины. 	Колесникова Е. В. «Математика для детей 6 - 7 лет», стр. 24

		<p><i>Закреплять:</i></p> <ul style="list-style-type: none"> - умение составлять число восемь из двух меньших чисел, записывать соответствующими цифрами, читать запись; - знания об осени, осенних месяцах - сентябрь, октябрь, ноябрь. <p><i>Формировать:</i></p> <ul style="list-style-type: none"> - умение понимать учебную задачу и выполнять ее самостоятельно; - навыки самоконтроля и самооценки. 	
25 - 26	Занятие 13	<p>Программные задачи:</p> <p><i>Количество и счет:</i> число 13, математическая задача, решение примеров.</p> <p><i>Геометрические фигуры:</i> рисование в тетради в клетку.</p> <p><i>Логическая задача:</i> разделение предмета на части.</p> <p>Цели:</p> <p><i>Знакомить</i> с образованием числа 13 и новой счетной единицей - десятком.</p> <p><i>Учить:</i></p> <ul style="list-style-type: none"> - записывать число 13; - решать арифметическую задачу, записывать условие задачи, читать запись; - логическую задачу на установление закономерностей; - рисовать символические изображения предметов из геометрических фигур в тетради в клетку. <p><i>Формировать:</i></p> <ul style="list-style-type: none"> - понимать учебную задачу и выполнять ее самостоятельно; - навыки самоконтроля и самооценки. 	Колесникова Е. В. «Математика для детей 6 - 7 лет», стр. 26
27 - 28	Занятие 14	<p>Программные задачи:</p> <p><i>Количество и счет:</i> решение примеров, знаки +, - ; соответствие между цифрой и количеством предметов.</p> <p><i>Величина:</i> выше, глубже.</p> <p><i>Геометрические фигуры:</i> элементы треугольника (вершины, стороны, углы).</p> <p><i>Логическая задача:</i> сравнение, установление последовательности событий.</p> <p>Цели:</p> <p><i>Учить:</i></p> <ul style="list-style-type: none"> - составлять примеры, читать записи; - решать логическую задачу; 	Колесникова Е. В. «Математика для детей 6 - 7 лет», стр. 28

		<ul style="list-style-type: none"> - формулировать учебную задачу; - понимать учебную задачу и выполнять ее самостоятельно. <p><i>Закреплять:</i></p> <ul style="list-style-type: none"> - умение правильно пользоваться знаками +, - различать понятия выше, глубже. <p><i>Знакомить</i> с элементами геометрической фигуры треугольник (вершины, стороны, углы).</p> <p><i>Формировать</i> навыки самоконтроля и самооценки.</p>	
29 - 30	Занятие 15	<p>Программные задачи: <i>Количество и счет:</i> число 14. <i>Ориентировка во времени:</i> дни недели. <i>Логическая задача:</i> сравнение, установление последовательности событий.</p> <p>Цели: <i>Знакомить</i> с образованием числа 14 и новой счетной единицей - десятком. <i>Учить:</i></p> <ul style="list-style-type: none"> - писать число 14; - решать логические задачи; - понимать учебную задачу и выполнять ее самостоятельно; - объяснять, что в двух неделях 14 дней. <p><i>Развивать:</i></p> <ul style="list-style-type: none"> - зрительное внимание; - навыки самоконтроля и самооценки. 	Колесникова Е. В. «Математика для детей 6 - 7 лет», стр. 30
31 - 32	Занятие 16	<p>Программные задачи: <i>Количество и счет:</i> счет по образцу и названному числу, арифметическая задача, состав числа из двух меньших. <i>Геометрические фигуры.:</i> дорисовывание прямоугольника до знакомых предметов.</p> <p>Цели: <i>Продолжать учить:</i></p> <ul style="list-style-type: none"> - считать по образцу и названному числу; - составлять арифметическую задачу; - решать логическую задачу; - понимать учебную задачу и выполнять ее самостоятельно; 	Колесникова Е. В. «Математика для детей 6 - 7 лет», стр. 32

		<ul style="list-style-type: none"> - записывать и читать решение задачи; - составлять число 9 из двух меньших. <p><i>Закреплять</i> умение дорисовывать прямоугольники до знакомых предметов. <i>Формировать</i> навыки самоконтроля и самооценки.</p>	
33 - 34	Занятие 17	<p>Программные задачи: <i>Количество и счет:</i> число 15; соотнесение количества предметов с цифрой. <i>Геометрические фигуры:</i> рисование символического изображения кошки.</p> <p>Цели: <i>Знакомить</i> с образованием числа 15 и новой счетной единицей - десятком.</p> <p><i>Учить:</i></p> <ul style="list-style-type: none"> - записывать образование числа 15, читать запись; - рисовать символическое изображение кошки, называть геометрические фигуры, из которых состоит нарисованная кошка; - формулировать учебную задачу; - устанавливать соответствие между количеством предметов и цифрой; - ориентироваться в тетради в клетку; - понимать учебную задачу и выполнять ее самостоятельно. <p><i>Формировать</i> навыки самоконтроля и самооценки.</p>	Колесникова Е. В. «Математика для детей 6 - 7 лет», стр. 34
35 - 36	Занятие 18	<p>Программные задачи: <i>Количество и счет:</i> числа от 1 до 15; решение примеров. <i>Геометрические фигуры:</i> дорисовывание овалов до знакомых предметов. <i>Логическая задача:</i> установление связей и зависимостей.</p> <p>Цели: <i>Учить:</i></p> <ul style="list-style-type: none"> - понимать отношения между числами в числовом ряду; - решать примеры в пределах второго десятка; - понимать учебную задачу и выполнять ее самостоятельно. <p><i>Закреплять:</i></p> <ul style="list-style-type: none"> - умение решать логическую задачу; - дорисовывать овалы до знакомых предметов; - навыки самоконтроля и самооценки. 	Колесникова Е. В. «Математика для детей 6 - 7 лет», стр. 36

37 - 38	Занятие 19	<p>Программные задачи: <i>Количество и счет:</i> число 16. <i>Величина:</i> измерение линейкой. <i>Ориентировка во времени:</i> определение времени по часам. <i>Логическая задача:</i> установление связей и зависимостей.</p> <p>Цели: <i>Знакомить</i> с образованием числа 16 и новой счетной единицей - десятком. <i>Учить:</i></p> <ul style="list-style-type: none"> - писать число 16; - измерять линейкой, записывать результаты измерения, сравнивать предметы по его результатам; - определять время по часам; - решать логическую задачу; - понимать учебную задачу и выполнять ее самостоятельно. <p><i>Формировать</i> навыки самоконтроля и самооценки.</p>	Колесникова Е. В. «Математика для детей 6 - 7 лет», стр. 38
39 - 40	Занятие 20	<p>Программные задачи: <i>Количество и счет:</i> математическая загадка, знаки +, - ; состав числа из двух меньших. <i>Геометрические фигуры:</i> дорисовывание треугольников до знакомых предметов.</p> <p>Цели: <i>Продолжать учить:</i></p> <ul style="list-style-type: none"> - отгадывать математическую загадку; - определять, какой математический знак надо написать в примере (+ или -); - составлять число 9 из двух меньших чисел, записывать результаты составления; - дорисовывать треугольники до знакомых предметов; - понимать учебную задачу и выполнять ее самостоятельно; - записывать решение загадки. <p><i>Формировать</i> навыки самоконтроля и самооценки.</p>	Колесникова Е. В. «Математика для детей 6 - 7 лет», стр. 40
41 - 42	Занятие 21	<p>Программные задачи: <i>Количество и счет:</i> число 17; решение примеров; счет по образцу и названному числу. <i>Ориентировка во времени:</i> часы (стрелки, циферблат).</p>	Колесникова Е. В. «Математика для детей 6 - 7 лет», стр. 42

		<p><i>Логическая задача:</i> поиск недостающей фигуры.</p> <p>Цели: <i>Знакомить</i> с образованием числа 17 и новой счетной единицей - десятком. <i>Учить:</i></p> <ul style="list-style-type: none"> - писать число 17; - решать примеры в пределах второго десятка; - логическую задачу на установление закономерностей; - учебную задачу и выполнять ее самостоятельно; - считать по названному числу и образцу. <p><i>Закреплять</i> умение понимать отношения между числами, знать, как из неравенства сделать равенство. <i>Знакомить</i> с часами (стрелки, циферблат).</p>	
43 - 44	Занятие 22	<p>Программные задачи: <i>Количество и счет:</i> число 17. <i>Геометрические фигуры:</i> рисование символического изображения собачки. <i>Ориентировка в пространстве:</i> ориентировка на листе бумаги.</p> <p>Цели: <i>Продолжать знакомить</i> с образованием числа 17. <i>Закреплять:</i></p> <ul style="list-style-type: none"> - умение записывать число 17; - рисовать символическое изображение собачки в тетради в клетку. <p><i>Учить:</i></p> <ul style="list-style-type: none"> - анализировать узор и продолжать его по образцу; - понимать учебную задачу и выполнять ее самостоятельно; - упражнять в определении расположения предметов на листе бумаги; - решать логическую задачу. 	Колесникова Е. В. «Математика для детей 6 - 7 лет», стр. 44
45 - 46	Занятие 23	<p>Программные задачи: <i>Количество и счет:</i> число 18; состав числа из двух меньших; счет по названному числу. <i>Геометрические фигуры:</i> вершины, стороны, углы. <i>Логическая задача:</i> поиск недостающей фигуры.</p>	Колесникова Е. В. «Математика для детей 6 - 7 лет», стр. 46

		<p>Цели: <i>Знакомить</i> с образованием числа 18. Учить: - писать число 18; - правильно пользоваться знаками; - решать логическую задачу на установление закономерностей; - формулировать учебную задачу; - понимать учебную задачу и выполнять ее самостоятельно; - отношения между числами в числовом ряду. Закреплять: - умение составлять число 18 из двух меньших; - воспроизводить количество предметов по названному числу; - знания о геометрических фигурах: вершины, стороны, углы. <i>Формировать</i> навыки самоконтроля и самооценки.</p>	
47 - 48	Занятие 24	<p>Программные задачи: <i>Количество и счет:</i> число 18; решение примеров. <i>Ориентировка во времени:</i> времена года. <i>Ориентировка в пространстве:</i> ориентировка на листе бумаги. Цели: Закреплять: - знания об образовании числа 18; - последовательности времен года; - умение записывать способ образования числа 18; - ориентироваться на листе бумаги. <i>Продолжать учить:</i> - решать примеры с числами второго десятка; - понимать учебную задачу и выполнять ее самостоятельно. <i>Формировать</i> навыки самоконтроля и самооценки.</p>	Колесникова Е. В. «Математика для детей 6 - 7 лет», стр. 48
49 - 50	Занятие 25	<p>Программные задачи: <i>Количество и счет:</i> число 19; состав числа из двух меньших чисел. <i>Величина:</i> сравнение предметов по величине. <i>Логическая задача:</i> установление последовательности событий.</p>	Колесникова Е. В. «Математика для детей 6 - 7 лет», стр. 50

		<p>Цели: <i>Знакомить</i> с образованием числа 19 и новой счетной единицей - десятком. <i>Учить:</i> - писать число 19; - решать логическую задачу; - понимать учебную задачу и выполнять ее самостоятельно; - составлять число 10 из двух меньших чисел; - сравнивать предметы по величине, используя результаты сравнения (большой, поменьше, короткая, покорооче и т.д.). <i>Формировать</i> навыки самоконтроля и самооценки.</p>	
51 – 52	Занятие 26	<p>Программные задачи: <i>Количество и счет:</i> число 19. <i>Величина:</i> измерение линейкой. <i>Геометрические фигуры:</i> дорисовывание квадратов до знакомых предметов. Цели: <i>Продолжать знакомить</i> с образованием числа 19. <i>Учить:</i> - дорисовывать квадраты до знакомых предметов; - измерять линейкой, записывать результаты измерения; - рисовать символическое изображение лошадки в тетради в клетку; - решать логическую задачу на анализ и синтез; - формулировать учебную задачу; - понимать учебную задачу и выполнять ее самостоятельно. <i>Формировать</i> навыки самоконтроля и самооценки.</p>	Колесникова Е. В. «Математика для детей 6 - 7 лет», стр. 52
53 - 54	Занятие 27	<p>Программные задачи: <i>Количество и счет:</i> число 20; решение примеров, задачи. <i>Логическая задача:</i> установление связей и зависимостей. Цели: <i>Знакомить</i> с образованием числа 20 и новой счетной единицей - десятком. <i>Учить:</i> - писать число 20; - решать примеры в пределах второго десятка;</p>	Колесникова Е. В. «Математика для детей 6 - 7 лет», стр. 54

		<ul style="list-style-type: none"> - логические задачи на анализ и синтез, логические задачи на анализ и синтез, устанавливать связи и отношения; - составлять и решать арифметическую задачу; - записывать решение задачи; - формулировать учебную задачу; - понимать учебную задачу и выполнять ее самостоятельно. <p><i>Формировать</i> навыки самоконтроля и самооценки.</p>	
55 - 56	Занятие 28	<p>Программные задачи:</p> <p><i>Количество и счет:</i> решение арифметической задачи; решение примеров.</p> <p><i>Величина:</i> измерение линейкой.</p> <p><i>Ориентировка в пространстве:</i> ориентировка на листе бумаги; работа в тетради в клетку.</p> <p><i>Логическая задача:</i> установление связей и зависимостей.</p> <p>Цели:</p> <p><i>Продолжать учить:</i></p> <ul style="list-style-type: none"> - решать арифметическую задачу; - примеры в пределах второго десятка; - логическую задачу; - измерять линейкой; - ориентироваться на листе бумаги; - рисовать в тетради в клетку узоры; - понимать учебную задачу и выполнять ее самостоятельно. 	Колесникова Е. В. «Математика для детей 6 - 7 лет», стр. 56
57 - 58	Занятие 29	<p>Программные задачи:</p> <p><i>Количество и счет:</i> знаки +, - ; математическая загадка; соотнесение количества предметов с цифрой.</p> <p><i>Величина:</i> измерение линейкой.</p> <p><i>Ориентировка во времени:</i> определение времени на часах.</p> <p>Цели:</p> <p><i>Закреплять:</i></p> <ul style="list-style-type: none"> - умения правильно пользоваться математическими знаками +, - ; - отгадывать математическую загадку, записывать решение; 	Колесникова Е. В. «Математика для детей 6 - 7 лет», стр. 58

		<ul style="list-style-type: none"> - определять время на часах с точностью до получаса; - понимать соответствие между количеством предметов и цифрой; - учебную задачу и выполнять ее самостоятельно; - измерять с помощью линейки, записывать результаты измерения. 	
59 - 60	Занятие 30	<p>Программные задачи: <i>Количество и счет:</i> соотнесение количества предметов с числом; решение примеров. <i>Геометрические фигуры:</i> квадрат, треугольник, прямоугольник. <i>Ориентировка во времени:</i> дни недели.</p> <p>Цели: <i>Закреплять:</i></p> <ul style="list-style-type: none"> - умения соотносить количество предметов с числом; - формулировать учебную задачу; - решать примеры в пределах второго десятка; - рисовать в тетради в клетку; - понимать учебную задачу и выполнять ее самостоятельно; - знания о последовательности дней недели; - геометрических фигурах: квадрат, треугольник, прямоугольник. 	Колесникова Е. В. «Математика для детей 6 - 7 лет», стр. 60
61 - 62	Занятие 31	<p>Программные задачи: <i>Количество и счет:</i> соответствие между количеством предметов и цифрой. <i>Ориентировка в пространстве:</i> ориентировка по отношению к другому лицу. <i>Логическая задача:</i> установление связей и зависимостей.</p> <p>Цели: <i>Закреплять:</i></p> <ul style="list-style-type: none"> - умение устанавливать соответствие между количеством предметов и цифрой; - ориентироваться в пространстве по отношению к себе, другому человеку; - решать логическую задачу на анализ и синтез; - понимать отношения между числами; - учебную задачу и выполнять ее самостоятельно; - формулировать учебную задачу. <p><i>Формировать</i> навыки самоконтроля и самооценки.</p>	Колесникова Е. В. «Математика для детей 6 - 7 лет», стр. 62

63 - 64	Занятие 32	<p>Программные задачи: <i>Количество и счет:</i> задачи - шутки; решение примеров; математические загадки. <i>Ориентировка во времени:</i> весенние месяцы.</p> <p>Цели: <i>Учить:</i></p> <ul style="list-style-type: none"> - решать задачи-шутки с математическим содержанием; - примеры, читать запись; - отгадывать математические загадки; - понимать учебную задачу и выполнять ее самостоятельно. <i>Закреплять:</i> - знания о весенних месяцах: марте, апреле, мае; - навыки самоконтроля и самооценки. 	Колесникова Е. В. «Математика для детей 6 - 7 лет», стр. 64
65 - 66	Занятие 33	<p>Программные задачи:</p> <ul style="list-style-type: none"> - систематизировать и закрепить математические представления детей подготовительной группы; - сформировать опыт самостоятельного преодоления затруднений под руководством воспитателя на основе рефлексивного метода, опыт самоконтроля; - воспитывать личностные качества у каждого ребенка: любознательность, целеустремленность, устойчивость интереса к знаниям и умениям, самостоятельность; - развивать психологические процессы: слуховое и зрительное внимание, логическое мышление, мелкую моторику рук, воображение, сообразительность; - тренировать умение считать в пределах 10 в прямом и обратном порядке; умение составлять числовой ряд. 	Конспект № 1
67 - 68	Занятие 34	<p>Программные задачи:</p> <ul style="list-style-type: none"> - развивать социальные навыки: умение работать индивидуально и в коллективе, договариваться, учитывать мнение партнера. - тренировать умение находить числа (закрепление активных слов перед, после, между, соседи); - закреплять знания о геометрических фигурах; - закреплять умения измерять длину отрезка с помощью линейки; - закрепить знания о последовательности дней недели, времен года, месяцев; - закрепить навыки ориентировки в окружающем пространстве и на листе бумаги. 	Конспект № 2

69 - 70	Занятие 35	<p>Программные задачи:</p> <ul style="list-style-type: none"> - закреплять умение ориентироваться в окружающем пространстве; - совершенствовать навыки счета у детей в пределах 10, закреплять порядковый и количественный счет, продолжать учить детей называть последующее и предыдущее число к названному; - закрепить знания о геометрических фигурах; - закреплять пространственные представления, умение обозначать словами «ниже», «короче», «тоньше», «младше». - закреплять умение классифицировать предметы по какому-либо признаку; - продолжать учить составлять простые арифметические задачи на сложение и вычитание. - развивать логическое мышление, воображение, внимание, память, способность к самоконтролю, умение самостоятельно решать поставленную задачу. 	Конспект № 3
71 - 72	Занятие 36	<p>Программное содержание:</p> <ul style="list-style-type: none"> - продолжать учить самостоятельно составлять и решать задачи на сложение и вычитание в пределах 10. - упражнять в умении ориентироваться на листе бумаги в клетку. - совершенствовать умение ориентироваться в окружающем пространстве относительно себя и другого лица. - развивать внимание, память, логическое мышление; - формировать умение договариваться, помогать друг другу; - продолжать формировать такие качества, как командная взаимопомощь и коллективизм. 	Конспект № 4

Итого: 72 занятия

Источники:

1. Колесникова Е. В. Математика для детей 6 - 7 лет: Метод. Пособие к рабочей тетради «Я считаю до двадцати». – 4-е изд., перераб. и доп. – М.: ТЦ Сфера, 2016. - 96 с. (Математические ступеньки).
2. Колесникова Е. В. «Я считаю до двадцати». Математика для детей 6 - 7 лет. – М.: ТЦ Сфера, 2021. – 64 с., цв. илл. (Математические ступеньки).

Образовательная область «Познавательное развитие»

Перспективное планирование ООД

по «Приобщению к социокультурным ценностям и ознакомлению с миром природы»

подготовительной к школе группы общеразвивающей направленности для детей от 6 до 7 лет № 7 «Улыбка»

№	Тема недели	Тема ООД	Программное содержание	Источник
1.	День знаний	Школа	Познакомить детей с профессией учителя, со школой. Показать общественную значимость труда школьного учителя (дает знания по русскому языку, математике и многим другим предметам, воспитывает). Познакомить с деловыми и личностными качествами учителя (умный, добрый, справедливый, внимательный, любит детей, много знает и свои знания передает ученикам). Воспитывать чувство признательности, уважения к труду учителя, интерес к школе.	Дыбина О. В. стр. 36
2.	Знакомство с детским садом	Как хорошо у нас в саду	Расширять и обобщать представления детей об общественной значимости детского сада, о его сотрудниках, о правах и обязанностях детей, посещающих детский сад. Воспитывать доброжелательное отношение к сверстникам, к окружающим.	Дыбина О. В. стр. 33
3.	Осень	Предметы – помощники	Формировать представления о предметах, облегчающих труд человека на производстве; объяснить детям, что эти предметы могут улучшить качество, скорость выполнения действий, выполнять сложные операции, изменять предметы.	Дыбина О. В. стр. 28
4.	Фрукты. Овощи	Дары осени	Расширять представления детей об осенних изменениях в природе. Закреплять знания об овощах, фруктах, грибах, орехах. Развивать любознательность и познавательную активность.	Соломенникова О. А. стр.33
5.	Осень	4 октября -	Расширять представление о многообразии животных на	Соломенникова О. А.

	золотая	Всемирный день защиты животных	<p>Земле. Формировать желание беречь и защищать животных. Учить самостоятельно делать элементарные выводы и умозаключения о жизнедеятельности животных. Развивать интерес, творчество и инициативу.</p>	стр.37
6.	Осень в лесу	Почва и подземные обитатели	<p>Расширять представления детей о почве и подземных обитателях. Развивать познавательную активность. Учить выдвигать предположения, проверять их и делать элементарные выводы в процессе опытнической деятельности. Воспитывать бережное отношение к окружающей природе.</p>	Соломенникова О. А. стр.34
7.	Дикие животные	Дикие животные	<p>Расширять представления детей о диких животных, живущих в наших лесах. Закреплять представления о лесе, как месте обитания диких животных, понятие «дикие животные», «детеныши диких животных», «жилища диких животных», «травоядные и хищные животные». Воспитывать любовь и бережное отношение к природе, желание ее сохранить в первозданном виде.</p>	Конспект № 1
8.	Птицы	Птицы нашего края	<p>Расширять знания о разнообразии мира пернатых. Учить узнавать и правильно называть птиц, живущих в данной местности. Формировать умение выделять характерные особенности разных птиц. Развивать познавательный интерес.</p>	Соломенникова О. А. стр.34
9.	Домашние животные	К дедушке на ферму	<p>Познакомить детей с новой профессией - фермер. Дать представление о трудовых действиях и результатах труда фермера. Подвести к пониманию целостного облика человека - труженика в фермерском хозяйстве: тяжелый труд, любовь ко всему живому, забота о людях.</p>	Дыбина О. В. стр. 56

			Воспитывать чувство признательности и уважения к работникам сельского хозяйства.	
10.	Россия. Мой город	Мое Отечество - Россия	Формировать у детей интерес к получению знаний о России; воспитывать чувство принадлежности к определенной культуре, уважение к культурам других народов; умение рассказывать об истории и культуре своего народа.	Дыбина О. В. стр. 49
11.	Человек. Части тела	Удивительные предметы	Учить детей сравнивать предметы, придуманные людьми, с объектами природы и находить между ними общее (то, что не дала человеку природа, он придумал сам).	Дыбина О. В. стр. 31
12.	Дом. Семья	Дружная семья	Обобщать и систематизировать представления детей о семье (люди, которые живут вместе, любят друг друга, заботятся друг о друге). Расширять представления о родовых корнях семьи; активизировать познавательный интерес к семье, к близким; воспитывать желание заботиться о близких, развивать чувство гордости за свою семью.	Дыбина О. В. стр. 29
13.	Мебель	Библиотека	Дать детям представление о библиотеке, о правилах, которые приняты для читателей, посещающих библиотеку. Воспитывать бережное отношение к книгам.	Дыбина О. В. стр. 43
14.	Зима	Животные зимой	Обогащать представления о сезонных изменениях в природе. Продолжать знакомить с особенностями приспособления животных к среде обитания в зимний период. Учить устанавливать связи между растениями и животными в зимний период. Подводить к пониманию того, что человек может помочь животным пережить холодную зиму.	Соломенникова О. А. стр. 45
15.	Одежда, головные уборы, обувь	На выставке кожаных изделий	Дать детям понятие о коже как о материале, из которого человек делает разнообразные вещи; познакомить с видами кожи, оказать связь качества кожи с назначением вещи. Активизировать познавательную деятельность; вызвать интерес к старинным и современным предметам рукотворного мира.	Дыбина О. В. стр. 39

16.	Новый год	В мире материалов (викторина)	Закреплять знания детей о различных материалах. Воспитывать бережное отношение к вещам, умение выслушивать товарищей.	Дыбина О. В. стр. 45
17.	Зимние забавы	Знатоки	Закреплять представления о богатстве рукотворного мира; расширять знания о предметах, удовлетворяющих эстетические и интеллектуальные потребности человека; развивать интерес к познанию окружающего мира.	Дыбина О. В. стр. 47
18.	Народные праздники	11 января - День заповедников и национальных парков	Расширять представление о разнообразии природного мира, в том числе о редких растениях и животных, занесенных в Красную книгу. Формировать представления о заповедных местах, в том числе родного края. Подводить к умению самостоятельно делать элементарные выводы об охране окружающей среды. Развивать творчество и инициативу.	Соломенникова О. А. стр. 50
19.	Народные промыслы	Путешествие в прошлое книги	Познакомить детей с историей создания и изготовления книги; показать, как книга преобразовалась под влиянием творчества человека; вызвать интерес к творческой деятельности человека; воспитывать бережное отношение к книгам.	Дыбина О. В. стр. 35
20.	Зимующие птицы	Зимующие птицы	Расширять знания детей о зимующих птицах, изучить их особенности и особенности поведения в зимнее время; воспитывать любовь к птицам.	Конспект № 2
21.	Животные Севера и жарких стран	Животные водоемов, морей и океанов	Расширять представление о многообразии обитателей водоемов, морей и океанов. Развивать интерес к миру природы. Формировать представления о взаимосвязях животных со средой обитания.	Соломенникова О. А. стр.48
22.	Профессии	Путешествие в типографию	Познакомить детей с трудом работников типографии. Показать значимость каждого компонента труда в получении результата. Познакомить с процессом создания, оформления книги. Воспитывать любовь к книгам, уважение к людям, создаю-	Дыбина О. В. стр. 40

			щим их.	
23.	День защитника Отечества	Защитники Родины	Расширять знания детей о Российской армии; воспитывать уважение к защитникам Отечества, к памяти павших бойцов (возлагать цветы к обелискам, памятникам); формировать умение рассказывать о службе в армии отцов, дедушек, братьев; воспитывать стремление быть похожими на них.	Дыбина О. В. стр. 46
24.	Ранняя весна	Полюбуйся: весна наступает...	Расширять представления о весенних изменениях в природе. Формировать эстетическое отношение к природе средствами художественных произведений. Развивать интерес к художественно-эстетической деятельности, инициативу, творчество и самостоятельность.	Соломенникова О. А. стр. 58
25.	Международный женский день	Международный женский день	Закрепить знания детей о государственных праздниках, рассказать о весеннем празднике всех женщин; упражнять в образовании наречий из прилагательных, глаголов и прилагательных; приучать детей к самостоятельности ответов и суждений; воспитывать любовь и уважение к маме, бабушке, сестрам; желание помогать им.	Конспект № 3
26.	Посуда	Две вазы	Закреплять умение детей узнавать предметы из стекла и керамики, отличать их друг от друга, устанавливать причинно-следственные связи между назначением, строением и материалом предмета.	Дыбина О. В. стр. 42
27.	Продукты	Огород на окне	Формировать представления о разнообразии растений и способах их посадки в огороде. Учить устанавливать связи между состоянием растения и условиями окружающей среды. В процессе практической деятельности подводить к умению делать элементарные выводы о взаимосвязи растений и способах ухода за ними.	Соломенникова О. А. стр. 57
28.	Животные и птицы весной	Знатоки природы	Расширять представления о разнообразии растительного и животного мира. Учить быстро находить ответ на поставленный вопрос. Развивать познавательную активность и творческую иници-	Соломенникова О. А. стр. 63

			ативу.	
29.	Наш город. Моя улица	Мичуринск – наукоград	Закрепить знания детей о родном городе и об ученом садоводстве И. В. Мичурине. Познакомить детей с плодами, которые выращивают в садах нашего города. Развивать интерес и уважение к ученым нашего города, их деятельности; воспитывать любовь к своей малой Родине.	Конспект № 4
30.	Космос	Космос	Расширять представление детей о космосе; подводить к пониманию того, что освоение космоса - ключ к решению многих проблем на Земле; рассказать детям о Ю. Гагарине и других героях космоса.	Дыбина О. В. стр. 53
31.	Транспорт. ПДД	22 апреля - Международный день Земли	Расширять представления о том, что Земля - наш общий дом. Подвести к пониманию того, что жизнь человека во многом зависит от окружающей среды - чистого воздуха, почвы и воды. Закреплять умения устанавливать причинно – следственные связи между природными явлениями. Развивать познавательную активность.	Соломенникова О. А. стр. 65
32.	Безопасность человека	Путешествие в прошлое светофора	Познакомить детей с историей светофора, с процессом преобразования этого устройства человеком. Развивать ретроспективный взгляд на предметы рукотворного мира; активизировать познавательную деятельность.	Дыбина О. В. стр. 54
33.	Майские праздники	Майские праздники	Расширять представления детей о весне, конкретно о месяце мае. Уточнять и обобщать представления о майских праздниках. Развивать речь, мышление, воображение.	Конспект № 5
34.	Комнатные растения	Прохождение экологической тропы	Расширять представления о сезонных изменениях в природе в процессе прохождения экологической тропы на участке детского сада. Развивать желание вести наблюдения в природе. Поддерживать самостоятельную поисковую деятельность. Развивать любознательность, активность.	Соломенникова О. А. стр. 66

			Воспитывать бережное отношение к природе.	
35.	Луг. Парк	Цветочный ковер	Расширять представления о многообразии цветущих растений и их значение в природе. Воспитывать бережное отношение к природе. Учить видеть и передавать красоту растений в продуктивных видах деятельности. Развивать познавательный интерес к растениям.	Соломенникова О. А. стр. 69
36.	Насекомые	Наблюдение за живым объектом	Расширять представление о насекомых. Учить наблюдать за живым объектом, не мешая ему. Подводить к умению самостоятельно делать элементарные умозаключения о повадках насекомых.	Соломенникова О.А. стр. 43

Итого: 36 занятий

Источники:

1. Дыбина О. В. «Ознакомление с предметным и социальным окружением. Подготовительная к школе группа. - М.: МОЗАИКА - СИНТЕЗ, 2015. - 80 с.
2. Соломенникова О. А. Ознакомление с природой в детском саду. Подготовительная к школе группа. - М.: МОЗАИКА - СИНТЕЗ, 2017. - 112 с.

**Образовательная область «Речевое развитие»
Перспективное планирование ООД по развитию речи**

подготовительной к школе группы общеразвивающей направленности для детей от 6 до 7 лет № 7 «Улыбка»

№	Тема недели	Тема ООД	Программное содержание	Источник
1.	День знаний	Подготовишки	Побеседовать с детьми о том, как теперь называется их группа и почему, хотят ли они стать учениками. Помогать детям правильно строить высказывания.	Гербова В. В. стр. 19
2.		Летние истории	Помогать детям составлять рассказы из личного опыта, подбирать существительные к прилагательным.	Гербова В. В. стр. 20
3.	Знакомство с детским садом	Звуковая культура речи (проверочное)	Выяснить, как дети владеют умениями, которые были сформированы в старшей группе.	Гербова В. В. стр. 21
4.		Лексико – грамматические упражнения	Активизировать словарь детей. Помогать дошкольникам точно характеризовать предмет, правильно строить предложения.	Гербова В. В. стр. 22
5.	Осень	Для чего нужны стихи?	Побеседовать с детьми о том, зачем люди сочиняют, читают и декламируют стихи. Выяснить, какие программные стихотворения дети помнят.	Гербова В. В. стр. 23
6.		Работа с сюжетной картиной	Выяснить, как дети освоили умение озаглавливать картину и составлять план рассказа.	Гербова В. В. стр. 25
7.	Фрукты. Овощи	Пересказ рассказа В. Сухомлинского «Яблоко и рассвет»	Совершенствовать умение пересказывать и составлять план пересказа.	Гербова В. В. стр. 39
8.		Лексико - грамматические упражнения	Активизировать речь детей.	Гербова В. В. стр. 26
9.	Осень золотая	Осенние мотивы	Учить детей рассматривать рисунки в книгах, объяснять, почему понравилась та или иная иллюстрация.	Гербова В. В. стр. 36

10.		Чтение сказки А. Ремизова «Хлебный голос». Дидактическая игра «Я - вам, вы - мне».	Познакомить детей со сказкой А. Ремизова «Хлебный голос», выяснить, согласны ли они с концовкой произведения. Совершенствовать умение детей воспроизводить последовательность слов в предложении.	Гербова В. В. стр. 32
11.	Осень в лесу	Вот такая история!	Продолжать учить детей составлять рассказы из личного опыта.	Гербова В. В. стр. 31
12.		На лесной поляне	Развивать воображение и творческие способности детей, активизировать речь.	Гербова В. В. стр. 33
13.	Дикие животные	Пересказ итальянской сказки «Как осел петь перестал»	Познакомить детей с итальянской сказкой «Как осел петь перестал» (в обр. Дж. Родари). Помогать детям пересказывать небольшие тексты без существенных пропусков и повторов.	Гербова В. В. стр. 24
14.		Русские народные сказки	Выяснить, знают ли дети русские народные сказки.	Гербова В. В. стр. 30
15.	Птицы	Заучивание стихотворения А. Фета «Ласточки пропали...»	Помочь детям запомнить стихотворение А. Фета «Ласточки пропали...».	Гербова В. В. стр. 27
16.		Небылицы - перевертыши	Познакомить детей с народными и авторскими небылицами, вызвать желание придумать свои небылицы.	Гербова В. В. стр. 34
17.	Домашние животные	Чтение сказки К. Ушинского «Слепая лошадь»	Познакомить детей со сказкой К. Ушинского «Слепая лошадь».	Гербова В. В. стр. 49
18.		Звуковая культура речи. Подготовка к обучению грамоте	Совершенствовать слуховое внимание и восприятие детей. Учить определять количество и порядок слов в предложении.	Гербова В. В. стр. 28

19.	Россия. Мой город	Звуковая культура речи. Работа над предложением	Совершенствовать фонетическое восприятие, умение определять количество и последовательность слов в предложении. Продолжать работу над смысловой стороной слова.	Гербова В. В. стр. 37
20.		Беседа о А. Пушкине	Рассказать детям о великом русском поэте; вызвать чувство радости от восприятия его стихов и желание услышать другие произведения поэта.	Гербова В. В. стр. 25
21.	Человек. Части тела	Лексические игры и упражнения	Активизировать речь детей, совершенствовать фонематическое восприятие речи.	Гербова В. В. стр. 40
22.		Чтение сказки К. Паустовского «Теплый хлеб»	Познакомить детей с литературной сказкой К. Паустовского «Теплый хлеб».	Гербова В. В. стр. 41
23.	Дом. Семья	Подводный мир	Совершенствовать диалогическую речь детей, умение составлять рассказы на заданную тему.	Гербова В. В. стр. 41
24.		Первый снег. Заучивание наизусть стихотворения А. Фета «Мама! Глянь-ка из окошка...»	Развивать способность воспринимать поэтическую речь. Помочь запомнить новое стихотворение.	Гербова В. В. стр. 42
25.	Мебель	Лексические игры	Обогащать и активизировать речь детей.	Гербова В. В. стр. 44
26.		Работа с иллюстрированными изданиями сказок	Приучать детей с интересом рассматривать рисунки в книгах. Активизировать речь детей.	Гербова В. В. стр. 45
27.	Зима	Здравствуй, гостя - зима!	Познакомить детей со стихотворениями о зиме.	Гербова В. В. стр. 55
28.		Чтение рассказа Л. Толстого «Прыжок»	Рассказать детям о писателе, помочь вспомнить известные рассказы Л. Толстого и познакомить с рассказом «Прыжок».	Гербова В. В. стр. 47

29.	Одежда, головные уборы, обувь	Сегодня так светло кругом!	Познакомить детей со стихами об осени, приобщая их к поэтической речи.	Гербова В. В. стр. 35
30.		Звуковая культура речи	Продолжать развивать фонетическое восприятие, учить выполнять звуковой анализ слова.	Гербова В. В. стр. 46
31.	Новый год	Лексические игры и упражнения	Активизировать словарь детей, совершенствовать слуховое восприятие речи.	Гербова В. В. стр. 49
32.		Повторение стихотворения С. Маршака «Тает месяц молодой»	Повторить с детьми любимые стихотворения.	Гербова В. В. стр. 51
33.	Зимние забавы	Новогодние встречи	Совершенствовать умение детей составлять рассказы из личного опыта. Активизировать речь дошкольников.	Гербова В. В. стр. 54
34.		Произведения Н. Носова	Вспомнить с детьми рассказы Н. Носова, любимые эпизоды из книги «Приключения Незнайки и его друзей».	Гербова В. В. стр. 54
35.	Народные праздники	Творческие рассказы детей	Активизировать фантазию и речь детей.	Гербова В. В. стр. 55
36.		Звуковая культура речи. Подготовка к обучению грамоте	Продолжать совершенствовать фонематическое восприятие; учить детей делить слова с открытыми слогами на части.	Гербова В. В. стр. 58
37.	Народные промыслы	Лексические игры и упражнения	Активизировать словарный запас детей.	Гербова В. В. стр. 56
38.		Чтение сказки С. Маршака «Двенадцать месяцев»	Познакомить со сказкой С. Маршака «Двенадцать месяцев».	Гербова В. В. стр. 57
39.	Зимующие птицы	Лексические игры и упражнения	Обогащать и активизировать речь детей, совершенствовать слуховое восприятие речи.	Гербова В. В. стр. 61
40.		Работа	Совершенствовать умение детей озаглавить картину, составить план	Гербова В. В.

		по сюжетной картине	рассказа. Активизировать речь детей.	стр. 59
41.	Животные Севера и жарких стран	Чтение рассказа Е. Воробьева «Обрывок провода»	Обогатить литературный багаж детей, помочь прочувствовать необычность описанной в рассказе ситуации.	Гербова В. В. стр. 62
42.		Повторение пройденного материала	Занятие проводится по выбору воспитателя.	Гербова В. В. стр. 63
43.	Профессии	Пересказ рассказа В. Бианки «Музыкант»	Совершенствовать умение детей пересказывать рассказ.	Гербова В. В. стр. 62
44.		Чтение былины «Алеша Попович и Тугарин Змеевич»	Приобщать детей к былинному эпосу, к былинному складу речи.	Гербова В. В. стр. 63
45.	День защитника Отечества	Чтение русской народной сказки «Никита Кожемяка»	Вспомнить с детьми русские народные сказки. Познакомить с народной сказкой «Никита Кожемяка». Помочь опередить сказочные эпизоды в сказке.	Гербова В. В. стр. 58
46.		Чтение былины «Илья Муромец и Соловей - разбойник»	Познакомить детей с былиной, с ее необычным складом речи, с образом былинного богатыря Ильи Муромца.	Гербова В. В. стр. 60
47.	Ранняя весна	Весна идет, весне дорогу!	Чтение детям стихотворений о весне, приобщение их к поэтическому складу речи.	Гербова В. В. стр. 68
48.		Чтение сказки В. Даля «Старик годовик»	Совершенствовать диалогическую речь детей.	Гербова В. В. стр. 65
49.	Международный женский	Звуковая культура речи.	Совершенствовать фонематическое восприятие детей. Формировать умение делить слова на части.	Гербова В. В. стр. 64

	день	Подготовка к обучению грамоте		
50.		Чтение сказки «Снегурочка»	Познакомить детей с народной сказкой, с образом Снегурочки.	Гербова В. В. стр. 71
51.	Посуда	Заучивание стихотворения П. Соловьевой «Ночь и день»	Познакомить детей со стихотворением П. Соловьевой «Ночь и день»; поупражнять в выразительном чтении стихотворения.	Гербова В. В. стр. 66
52.		Лексические игры и упражнения	Активизировать речь детей, учить их импровизировать.	Гербова В. В. стр. 67
53.	Продукты	Тяпа и Топ сварили компот	Совершенствовать умение детей составлять рассказы по картинкам с последовательно развивающимся действием.	Гербова В. В. стр. 48
54.		Чтение былины «Садко»	Познакомить детей с былинной «Садко».	Гербова В. В. стр. 71
55.	Животные и птицы весной	Лохматые и крылатые	Продолжать учить детей составлять интересные и логичные рассказы о животных и птицах.	Гербова В. В. стр. 70
56.		Пересказ сказки «Лиса и козел»	Совершенствовать умение детей пересказывать сказку «в лицах».	Гербова В. В. стр. 75
57.	Наш город. Моя улица	Рассказы по картинкам	Продолжать совершенствовать умение детей составлять рассказы по картинкам с последовательно развивающимся действием.	Гербова В. В. стр. 73
58.		Звуковая культура речи. Подготовка к обучению грамоте	Продолжать совершенствовать фонематическое восприятие, умение детей делить и лить слова на части. Упражнять детей определять последовательность звуков в словах.	Гербова В. В. стр. 74
59.	Космос	Сказки Г. Х. Андерсена	Помочь детям вспомнить известные им сказки Г. Х. Андерсена.	Гербова В. В. стр. 76
60.		Повторение	Повторение пройденного материала.	Гербова В. В. стр. 76
61.	Транспорт. ПДД	Звуковая культура речи. Подготовка к обучению грамоте	Совершенствовать фонематическое восприятие. Учить выполнять звуковой и слоговой анализ слов.	Гербова В. В. стр. 78
62.		Звуковая культура	Совершенствовать фонематическое восприятие.	Гербова В. В.

		речи. Подготовка к обучению грамоте	Учить выполнять звуковой и слоговой анализ слов.	стр. 78
63.	Безопасность человека	Сочиняем сказку про Золушку	Помогать детям составлять творческие рассказы.	Гербова В. В. стр. 72
64.		Лексико - грамматические упражнения	Воспитывать у детей чуткость к слову, активизировать и обогащать словарь, помогать правильно строить сложноподчиненные предложения.	Гербова В. В. стр. 71
65.	Майские праздники	Заучивание стихотворения З. Александровой «Родина»	Помочь детям понять смысл стихотворения («Родина бывает разная, но у всех она одна»), запомнить произведение.	Гербова В. В. стр. 76
66.		Беседа о книжных иллюстрациях. Чтение рассказа В. Бианки «Май»	Учить детей воспринимать книжные иллюстрации как самоценность и источник информации. С помощью рассказа В. Бианки познакомить детей с приметами мая - последнего месяца весны.	Гербова В. В. стр. 79
67.	Комнатные растения	Лексико - грамматические упражнения	Активизировать речь детей.	Гербова В. В. стр. 80
68.		Весенние стихи	Помочь детям почувствовать удивительную неповторимость стихотворений о весне.	Гербова В. В. стр. 79
69.	Луг. Парк	Пересказ рассказа Э. Шима «Очень вредная крапива»	Продолжать совершенствовать умение детей пересказывать несложные тексты, правильно строить предложения.	Гербова В. В. стр. 81
70.		Повторение	Повторение материала (по выбору педагога).	Гербова В. В. стр. 81
71.	Насекомые	Повторение	Повторение материала (по выбору педагога).	Гербова В. В. стр. 81
72.		Повторение	Повторение материала (по выбору педагога).	Гербова В. В. стр. 81

Итого: 72 занятия

Источники:

1. Гербова В. В. Развитие речи в детском саду: Подготовительная к школе группа. - М.: МОЗАИКА - СИНТЕЗ, 2015. - 112 с.

Образовательная область «Художественно-эстетическое развитие»

Перспективное планирование ООД по рисованию

подготовительной к школе группы общеразвивающей направленности для детей от 6 до 7 лет № 7 «Улыбка»

№	Тема недели	Тема ООД	Программное содержание	Источник
1.	День знаний	Рисование «Лето»	Учить детей отражать свои впечатления о лете в рисунке. Закреплять приемы работы кистью и красками, умение составлять нужные оттенки цвета на палитре. Учить рассказывать о том, что нарисовали.	Комарова Т. С. стр. 32
2.		Декоративное рисование на квадрате	Закреплять умение детей создавать декоративную композицию на квадрате, используя цветы, листья, дуги. Упражнять в рисовании кистью разными способами (концом, плашмя и т. д.). Учить использовать удачно сочетающиеся цвета, составлять на палитре оттенки цвета. Развивать эстетические чувства, воображение. Воспитывать инициативу, самостоятельность, активность.	Комарова Т. С. стр. 33
3.	Знакомство с детским садом	Рисование «Нарисуй свою любимую игрушку»	Учить детей рисовать по памяти любимую игрушку, отчетливо передавая форму основных частей и характерные детали. Закреплять умение рисовать и закрашивать рисунок, красиво располагать изображение на листе. Учить оценивать свой рисунок в соответствии с замыслом. Развивать воображение, творчество.	Комарова Т. С. стр. 39
4.		Рисование «Как мы играем в детском саду»	Закреплять умение детей отражать в рисунках впечатления от окружающей жизни, передавать простые движения фигуры человека, удачно располагать фигуры на листе, рисовать крупно. Упражнять в создании контуров простым карандашом с последующим закрашиванием.	Комарова Т. С. стр. 53

5.	Осень	Рисование с натуры «Ветка рябины»	Формировать умение передавать характерные особенности природы: форму частей, строение ветки и листа, их цвет. Закреплять умение красиво располагать изображение на листе. Учить сопоставлять рисунок с натурой. Добиваться большей точности изображения.	Комарова Т. С. стр. 40
6.		Рисование «Поздняя осень»	Учить детей передавать в рисунке пейзаж поздней осени, ее колорит (отсутствие ярких цветов в природе). Учить использовать для создания выразительного рисунка разные материалы: гуашь, цветные восковые мелки, простой графитный карандаш. Формировать представление о нейтральных цветах (черный, белый, темно - серый, светло - серый), учить использовать эти цвета при создании картины поздней осени. Развивать эстетические чувства.	Комарова Т. С. стр. 46
7.	Фрукты. Овощи	Рисование «Праздник Урожая в нашем селе»	Учить детей передавать праздничное впечатления: нарядные люди, украшенные дома, машины, везущие урожай. Закреплять умение удачно располагать изображения на листе, передавать фигуру человека в движении.	Комарова Т. С. стр. 48
8.		Рисование «Нарисуй, что ты хочешь, красивое»	Продолжать формировать умение детей видеть и оценивать красоту окружающего мира, стремление передавать красивые предметы, явления в своей творческой деятельности. Формировать умение объяснять свой выбор. Развивать способность оценивать свой выбор содержания изображения, выбор и оценку выразительного решения темы другими детьми. Закреплять умение использовать выразительные средства разных изобразительных материалов.	Комарова Т. С. стр. 83
9.	Осень золотая	Рисование «Золотая осень»	Учить детей отражать в рисунке впечатления от золотой осени, передавать ее колорит. Закреплять умение рисовать разнообразные деревья, используя разные цвета для стволов (темно - коричневый, темно - серый, черный, зеленовато - серый) и приемы работы кистью (всем ворсом и концом). Учить располагать изображения по всему листу: выше, ниже, правее, левее.	Комарова Т. С. стр. 36

10		Рисование «Придумай, чем может стать красивый осенний листок»	Развивать эстетическое восприятие, воображение, творчество. Закреплять умение передавать сложную форму листа. Упражнять в аккуратном красивом закрашивании. Формировать эстетический вкус.	Комарова Т. С. стр. 38
11.	Осень в лесу	Рисование героев сказки «Царевна - лягушка»	Развивать творчество, воображение. Учить задумывать содержание своей картины по мотивам русской народной сказки. Формировать эстетическое отношение к окружающему. Закреплять навыки работы с карандашом (умение делать эскиз), оформления изображений в цвете красками, способами получения новых цветов и оттенков. Учить передавать в рисунке сказочных героев в движении.	Комарова Т. С. стр. 66
12.		Рисование «Осень в лесу»	Учить детей отражать в рисунке впечатления от золотой осени, передавать ее колорит, упражнять в умении рисовать высокие и низкие, с тонким и толстым стволом деревья, располагать деревья по всему листу - на переднем плане и вдали. Продолжать совершенствовать технику рисования способом тычка. Закреплять и расширять представления о приметах золотой осени.	Конспект 1
13.	Дикие животные	Рисование «Сказка о царе Салтане» (белка с орешком)	Воспитывать любовь к творчеству А. С. Пушкина, стимулировать желание нарисовать иллюстрации к его сказке. Учить выбирать эпизоды сказки, передавать волшебный колорит.	Комарова Т. С. стр. 63
14.		Рисование «Олешек»	Учить детей рисовать фигурку, передавая плавность форм и линий. Развивать плавность, легкость движений, зрительный контроль. Учить слитно рисовать линии контура, аккуратно закрашивать в одном направлении, накладывать штрихи, не выходя за линии контура.	Комарова Т. С. стр. 69
15.	Птицы	Рисование иллюстрации к сказке Д. Н. Мамина – Сибиряка «Серая шейка»	Развивать интерес к созданию иллюстраций к литературному произведению. Формировать умение выбрать эпизод, который хотелось бы передать в рисунке; создавать образы сказки (лес, лесная поляна, река и ее берега; птицы, собирающиеся в стаи, летящие в небе; лиса, зайцы, охотники, Серая Шейка).	Комарова Т. С. стр. 50

			Закреплять приемы рисования красками, закрашивания рисунка кистью; использования простого карандаша для набросков при рисовании сложных фигур (лиса, охотник и др.). Вызвать интерес к рисункам, желание рассматривать, рассказывать о них.	
16.		Рисование «Волшебная птица»	Развивать умение создавать сказочные образы. Закреплять навыки рисования цветными карандашами и закрашивания изображений с использованием разнообразных штрихов, разного нажима на карандаш для передачи оттенков цвета). Развивать чувство композиции. Учить при анализе рисунков выбирать наиболее интересные, выразительные работы и объяснять свой выбор.	Комарова Т. С. стр. 59
17.	Домашние животные	Рисование «Наша любимая подвижная игра» («Кошки - мышки»)	Формировать умение отбирать из личного опыта интересное содержание рисунка, воплощать задуманное. Закреплять приемы создания контура изображения простым карандашом и оформления его в цвете. Упражнять детей в рисовании гуашью. Учить выбирать при оценке работ наиболее интересные, выразительные рисунки. Развивать чувство композиции, воображение, творчество.	Комарова Т. С. стр. 57
18.		Рисование декоративно – сюжетной композиции «Кони пасутся»	Учить детей создавать композицию, включая знакомые изображения, варьируя их размер, положение на листе. Развивать слитные, легкие движения при рисовании контура, зрительный контроль за движением. Закреплять умение аккуратно закрашивать изображения.	Комарова Т. С. стр. 69
19.	Россия. Мой город	Рисование «Иней покрыл деревья»	Учить детей изображать картину природы, передавая строения разнообразных деревьев. Развивать эстетическое восприятие, вызывать желание любоваться красотой зимнего пейзажа. Учить рисовать угольным карандашом, гуашью - белыми (изображая иней, снег на ветвях). Развивать эстетическое восприятие.	Комарова Т. С. стр. 71
20.		Рисование «Разноцветная страна»	Развивать воображение, творчество. Закреплять и расширять знания о цветах и их оттенках, возможном разнообразии цветового решения изображения.	Комарова Т. С. стр. 94

			Закреплять умение передавать цвета и оттенки разными способами (регуляция нажима на карандаш, разведение гуаши водой (по мере добавления воды в краску цвет становится светлее), добавление белил для высветления цвета при рисовании гуашью).	
21.	Человек. Части тела	Рисование «Как мы танцуем на музыкальном занятии»	Учить детей передавать в рисунке различия в одежде девочек и мальчиков, движения фигур. Продолжать формировать умение рисовать контуры фигур простым карандашом и красиво закрашивать изображения.	Комарова Т. С. стр. 62
22.		Рисование по сказке «Мальчик с пальчик»	Учить детей передавать в рисунке эпизод из знакомой сказки. Закреплять умение рисовать фигуры детей, передавать соотношение фигур по величине, продумывать композицию рисунка, определять место и величину изображений. Учить начинать рисунок с главного - фигур детей (намечать их простым карандашом). Закреплять умение детей оценивать рисунки.	Комарова Т. С. стр. 84
23.	Дом. Семья	Рисование «Папа (мама) гуляет со своим ребенком по улице»	Закреплять умение рисовать фигуру человека, передавая относительную величину взрослого и ребенка. Учить располагать изображения на листе в соответствии с содержанием рисунка. Упражнять в рисовании контура простым карандашом и последующем закрашивании цветными карандашами.	Комарова Т. С. стр. 43
24.		Рисование «Сказочный дворец»	Учить детей создавать в рисунках сказочные образы. Закреплять умение рисовать основу здания и придумывать украшающие детали. Совершенствовать умение делать набросок простым карандашом, а затем оформлять изображение в цвете, доводить замысел до конца. Совершенствовать приемы работы красками.	Комарова Т. С. стр. 72
25	Мебель	Рисование «Уголок групповой комнаты»	Развивать наблюдательность, умение отражать увиденное в рисунке, передавать относительную величину предметов и их расположение в пространстве (выше, ниже, правее, левее, посередине), характерный цвет, форму и строение, детали обстановки. Учить контролировать свою работу, добиваться большей точности. Закреплять умение оценивать свои рисунки и рисунки товарищей в соответствии с задачей передать реальную обстановку.	Комарова Т. С. стр. 82

		Декоративное рисование по мотивам городецкой росписи	Продолжить знакомить детей с декоративным народным творчеством, предлагать выделять характерные особенности городецкой росписи и создавать узоры по ее мотивам. Упражнять в смешивании красок для получения нужных оттенков.	Комарова Т. С. стр. 54
26.	Зима	Рисование «Зимний пейзаж»	Учить передавать в рисунке образы знакомых песен, стихотворений; выбирать изобразительное содержание и отражать наиболее характерные особенности. Закреплять приемы работы красками, умение красиво располагать изображение на листе.	Комарова Т. С. стр. 64
27.		Рисование «Зима»	Учить передавать в рисунке пейзаж, характерные особенности зимы. Развивать умение удачно располагать части изображения на листе, рисовать красками.	Комарова Т. С. стр. 78
29.	Одежда, головные уборы, обувь	Рисование «Кукла в национальном костюме»	Закреплять умение рисовать фигуру человека, передавая строение, форму и пропорции частей; легко рисовать контур простым карандашом и закрашивать рисунок карандашами или красками. Учить изображать характерные особенности национального костюма. Поощрять стремление детей рисовать в свободное время.	Комарова Т. С. стр. 35
30.		Декоративное рисование «Завиток» (по мотивам хохломской росписи)	Знакомить детей с декоративным творчеством разных народов. Учить выделять композицию, основные элементы росписи, цвет и использовать их в своем рисунке. Закреплять умение свободно и легко концом кисти рисовать завитки в разные стороны. Совершенствовать разнонаправленные слитные движения руки, зрительный контроль за ними. Развивать эстетические чувства (цвета, композиции). Продолжать учить детей оценивать выполненные рисунки в соответствии с поставленной задачей.	Комарова Т. С. стр. 91
31.	Новый год	Рисование «Новогодний праздник в детском саду»	Закреплять умение детей отражать в рисунке праздничные впечатления. Упражнять в рисовании фигур детей в движении. Продолжать учить удачно располагать изображения на листе. Совершенствовать умение смешивать краски с белилами для получения оттенков. Развивать способность анализировать рисунки.	Комарова Т. С. стр. 66
32.		Рисование «Круглый год»	Закреплять умение отражать в рисунках знания и впечатления о жизни природы, труде людей в каждый месяц года, определяя со-	Комарова Т. С. стр. 99

		(«Двенадцать месяцев»)	<p>держание рисунка по своему желанию.</p> <p>Добиваться передачи характерных особенностей того или иного месяца.</p> <p>Закреплять умение строить композицию рисунка.</p> <p>Развивать творческие способности, воображение, умение передавать в рисунке образы не только из личного опыта, но и ориентируясь на литературный образ, средства выразительности художественного словесного образа.</p>	
33.	Зимние забавы	Рисование по замыслу «Нарисуй, что было самым интересным в этом месяце»	<p>Учить детей отбирать из получаемых впечатлений наиболее интересные; развивать стремление отображать эти впечатления в рисунке. Закреплять умение рисовать карандашами, красками. Учить наиболее полно выразить свой замысел средствами рисунка, доводить начатое дело до конца. Развивать воображение.</p>	Комарова Т. С. стр. 47
34.		Декоративное рисование	<p>Закреплять умение расписывать фигурку, передавая характер народной росписи, соблюдая форму элементов, колорит.</p> <p>Развивать эстетическое восприятие, творчество.</p>	Комарова Т. С. стр. 58
35.	Народные праздники	Рисование «Сказочное царство» (Дворец Деда Мороза)	<p>Учить детей создавать рисунки по мотивам сказок, изображать сказочные дворцы. Закреплять умение выполнять рисунок в определенной цветовой гамме (в холодной - дворец Деда Мороза). Развивать эстетические чувства, творчество, воображение.</p>	Комарова Т. С. стр. 76
36.		Рисование «Народный праздник»	<p>Продолжить знакомство с народными праздниками.</p> <p>Учить детей передавать в рисунке тематику праздника, его величие.</p> <p>Развивать интерес и любовь к народным традициям.</p>	Конспект 2
37.	Народные промыслы	Декоративное рисование «Завиток»	<p>Учить детей украшать лист бумаги крупной веткой с завитками (типичным главным элементом росписи декоративных изделий). Учить использовать для украшения ветки различные знакомые элементы (цветы, листья, ягоды, дуги, мелкие завитки). Развивать разнонаправленные движения, легкость поворота руки, плавность, слитность движений, пространственную ориентировку на листе (украшение ветки элементами слева и справа). Развивать чувство композиции. Продолжать учить анализировать рисунки.</p>	Комарова Т. С. стр. 45
38.		Декоративное	Продолжать знакомство с городецкой росписью.	Комарова Т. С.

		рисование по мотивам городецкой росписи	Формировать интерес к народному декоративно – прикладному искусству, отмечать яркие, жизнерадостные узоры. Закреплять умения о характерных особенностях городецкой росписи: колорите, составных элементах, композиции. Развивать умение создавать более сложные узоры по мотивам городецкой росписи. Закреплять технические приемы рисования гуашью, смешения красок на палитре.	стр. 56
39.	Зимующие птицы	Рисование «Сорока»	Научить детей рисовать сороку. Воспитывать интерес и любовь к природе (птицам). Формировать представление детей о зимующей птице - сороке (повадки, поведение, изображение в потешках). Учить выделять особенности в форме и пропорциях тела сороки.	Конспект 3
40.		Рисование «Сова»	Закреплять представления детей о лесной птице - сове, об особенностях ее внешнего облика, образе жизни. Учить детей придавать выразительность образу птицы через прорисовку темных штрихов (перьев) на светлом силуэте, нанося их в разных направлениях в соответствии с расположением перьев на голове, теле, крыльях.	Конспект 4
41.	Животные Севера и жарких стран	Рисование «Пингвин»	Уточнить и обобщить знания детей о жизни и местообитании пингвинов. Учить детей рисовать пингвина. Развивать воображение, формировать умение планировать работу по реализации замысла, предвидеть результат и достичь его, развивать способность доводить начатое до конца.	Конспект 5
42.		Рисование «Черепашка»	Продолжать знакомить детей с миром природы, расширять представления о его многообразии на примере черепахи, обогащать словарный запас слов, развивать мышление и воображение. Развивать творческие способности детей. Воспитывать стремление бережно и заботливо относиться к природе.	Конспект 6

43.	Профессии	Рисование по замыслу «Кем ты хочешь быть?»	Учить передавать в рисунке представления о труде взрослых, изображать людей в характерной профессиональной одежде, в трудовой обстановке, с необходимыми атрибутами. Закреплять умение рисовать основные части простым карандашом, аккуратно закрашивать рисунки. Учить оценивать свои рисунки в соответствии с заданием.	Комарова Т. С. стр. 86
44.		Рисование «Мой любимый сказочный герой» (Айболит)	Учить детей передавать в рисунке образы сказок, характерные черты любимого персонажа. Закреплять умение рисовать гуашью. Развивать образные представления, воображение.	Комарова Т. С. стр. 88
45.	День защитника Отечества	Рисование «Наша армия родная»	Закреплять умение создавать рисунки по мотивам литературных произведений, передавая образы солдат, летчиков, моряков; изображать их жизнь и службу. Упражнять в рисовании и закрашивании рисунков цветными карандашами. Развивать воображение, творчество.	Комарова Т. С. стр. 77
46.		Рисование «Моряк»	Закрепить знания детей о Российской символике, об армии, родах войск. Учить рисовать человека военной профессии - моряк, особенности формы, головного убора. Воспитывать чувство патриотизма.	Конспект 7
47.	Ранняя весна	Рисование «Весна»	Закреплять умение передавать в рисунке картину природы, характерные признаки весны. Развивать чувство композиции, эстетическое восприятие, чувство цвета. Учить использовать прием размывки, рисовать по сырой бумаге.	Комарова Т. С. стр. 97
48.		Рисование «Скворцы в скворечнике»	Учить детей рисовать скворца, передавая характерные особенности строения (форма тела - овальная, голова - круглая, хвост - прямой, цвет оперенья - черный). Совершенствовать умение рисовать дерево. Закреплять умение правильно держать кисть, рисовать, не выходя за пределы бумаги.	Конспект 8
49.	Международный женский день	Рисование «Букет цветов»	Учить детей создавать декоративную композицию в определенной цветовой гамме. Закреплять знание теплых и холодных тонов.	Комарова Т. С. стр. 68

			Развивать композиционные умения (в центре помещать самые крупные цветы, ближе к краям – цветы помельче). Закреплять плавные, неотрывные движения руки при работе кистью, умение рисовать всем ворсом кисти и ее концом. Развивать эстетические чувства.	
50.		Декоративное рисование «Букет в холодных тонах»	Закреплять знание детьми холодной гаммы цветов. Учить создавать декоративную композицию, используя ограниченную гамму. Развивать эстетическое восприятие, чувство цвета, творческие способности.	Комарова Т. С. стр. 70
51.	Посуда	Рисование с натуры «Ваза с ветками»	Учить детей рисовать с натуры, передавая форму вазы, конструкцию веток; красиво располагать изображение на листе бумаги. Закреплять умение намечать форму вазы карандашом, затем рисовать красками остальные детали изображения. Развивать эстетическое восприятие.	Комарова Т. С. стр. 80
52.		Декоративное рисование по мотивам хохломской росписи	Учить детей создавать волнистые линии, короткие завитки и травинки слитным, плавным движением. Упражнять в рисовании тонких плавных линий концом кисти. Закреплять умение равномерно чередовать ягоды и листья на полосе. Развивать чувство цвета, ритма; умение передавать колорит хохломы.	Комарова Т. С. стр. 75
53.	Продукты	Рисование «Продукты»	Расширять знания детей о витаминах и витаминсодержащих продуктах, закрепить знания об овощах, фруктах и ягодах. Приобщать детей дошкольного возраста к изобразительному искусству. Упражнять в умении создавать предмет округлой и овальной формы.	Конспект 9
54.		Рисование с натуры	Продолжать учить детей рисовать с натуры. Воспитывать аккуратность при выполнении работы. Развивать эстетическое восприятие, чувство цвета, творческие способности.	Конспект 10
55.	Животные и птицы весной	Рисование «Конек - Горбунок»	Учить детей самостоятельно выбирать для изображения эпизоды сказки, добиваться более полного их отражения в рисунке. Развивать воображение, творчество.	Комарова Т. С. стр. 79

56.		Декоративное рисование «Композиция с цветами и птицами» (по мотивам народной росписи)	Продолжать знакомить детей с народным декоративно-прикладным искусством. Учить создавать декоративную композицию в определенной цветовой гамме (теплой или холодной). Закреплять умение работать всей кистью и ее концом, передавать оттенки цвета. Развивать эстетическое восприятие, чувство прекрасного.	Комарова Т. С. стр. 90
57.	Наш город. Моя улица	Рисование «Город вечером»	Учить детей передавать в рисунке картину вечернего города, цветовой колорит: дома светлее ночного воздуха, в окнах горят разноцветные огни. Закреплять умение оформлять свой замысел, композиционно располагать изображение на листе. Развивать эстетические чувства (цвета, композиции). Учить оценивать выразительное решение темы.	Комарова Т. С. стр. 45
58.		Рисование по замыслу «Родная страна»	Закреплять умение рисовать по собственному замыслу, самостоятельно продумывать содержание, композицию рисунка, подбирать материал для рисования, доводить задуманное до конца. Совершенствовать умение работать разными материалами. Воспитывать любовь к Родине.	Комарова Т. С. стр. 100
59.	Космос	Рисование «Солнечная система»	Закрепление знаний воспитанников о планетах солнечной системы. Развивать творческое воображение и самостоятельность при создании композиции. Формировать элементарные знания о планетах солнечной системы. Воспитывать интерес к космосу.	Конспект 11
60.		Рисование «Космонавт»	Учить передавать характерные признаки фигуры космонавта (поза, костюм, атрибуты). Закрепить знания детей о космосе. Закреплять способы выполнения наброска простым карандашом с последующим закрашиванием. Закреплять умение правильно держать кисть; брать краску понемногу, учить смешивать цвета; Развивать наглядно-образное мышление, наглядно-действенное мышление в процессе создания образа.	Конспект 12
61.	Транспорт. ПДД	Рисование «Поезд, в котором	Закреплять умение рисовать поезд, передавая форму и пропорции вагонов. Продолжать закреплять навыки и умения в рисовании.	Комарова Т. С. стр. 36

		мы ездили на дачу»	Развивать пространственные представления, умение продумывать расположение изображения на листе, воображения.	
62.		Рисование по замыслу «На чем бы ты захотел поехать»	Учить изображать различные виды транспорта, их форму, строение, пропорции. Закреплять умение рисовать крупно, располагать изображение по середине листа, изображать легко контур простым графитным карандашом и закрашивать цветными карандашами. Развивать умение дополнять рисунок характерными деталями, доводить замысел до конца, оценивать свою работу.	Комарова Т. С. стр. 38
63.	Безопасность человека	Рисование «Знаки дорожного движения»	Совершенствовать умение выполнять карандашный набросок перед использованием красок. Закрепить правила пользования гуашью. Развивать навык ориентировки на листе, чувство композиции. Закрепить представление о различных дорожных знаках и их назначении. Обогащать словарь детей словами: предупреждающие, запрещающие, информационно-указательные, предписывающие.	Конспект 13
64.		Рисование «Огонь - друг, Огонь - враг»	Закрепить знания детей об огне. Дать представление о роли огня в жизни человека. Учить выделять теплые цвета спектра: красный, желтый, оранжевый. Развивать творческие способности, умение выбирать средства художественной выразительности. Воспитывать самостоятельность.	Конспект 14
65.	Майские праздники	Рисование «Первомайский праздник в городе»	Учить детей передавать в рисунке впечатления от праздничного города (украшенные дома, салют). Закреплять умение составлять нужные цвета, оттенки на палитре (смешивая краски с белилами), работать всей кистью и ее концом.	Комарова Т. С. стр. 95
66.		Рисование «Мы идем на праздник с флагами и цветами»	Учить выражать впечатление от праздника, рисовать фигуры детей в движении (ребенок идет, поднял руку с флагом и т.д.). закреплять умение передавать пропорции человеческой фигуры. Продолжать учить рисовать контуры основных частей простым карандашом и красиво закрашивать цветными карандашами. Учить передавать в рисунке праздничный колорит.	Комарова Т. С. стр. 47
67.	Комнатные растения	Рисование с натуры «Комнатное»	Учить передавать в рисунке характерные особенности растения (строение и направление стебля, листьев), форму цветочного горшка. Формировать умение видеть тоновые отношения (светлые и тем-	Комарова Т. С. стр. 40

		растение»	ные места) и передавать их в рисунке, усиливая или ослабляя нажим на карандаш. Развивать мелкие движения руки (при изображении мелких частей растения). Формировать умение регулировать рисовальное движение по силе, удачно располагать изображение на листе.	
68.		Рисование с натуры «Фиалка»	Продолжать учить детей рисовать комнатное растение с натуры, правильно передавая строение растения (высота, форма листьев, расположение цветков). Учить передавать величину горшка относительно самого растения. Учить подбирать цвета, близкие к натуре. Развивать чувство цвета и композиции. Воспитывать бережное и заботливое отношение к комнатным растениям уголка природы.	Конспект 15
69.	Луг. Парк	Рисование «Цветущие сады»	Учить детей передавать характерные особенности весенних цветов (форма и строение цветка, величина, место на стебле, цвет). Закреплять умение рисовать простым карандашом и гуашью.	Комарова Т. С. стр. 96
70		Рисование «Колокольчик»	Учить детей рисовать цветы колокольчика, передавая его характерные особенности, продолжать развивать способность самостоятельно выбирать способы изображения, используя различные технические навыки и приемы, закрепить знание полевых цветов, развивать воображение, мелкую моторику рук.	Конспект 16
71.	Насекомые	Рисование «Обложка для книги сказок»	Учить детей передавать особенности построения рисунка или орнамента на передней и задней обложке книги; красиво подбирать цвета для узора к цвету бумаги, выбранной для обложки; отражать в рисунке и подборе цветов содержание выбранной сказки. Развивать воображение, творчество.	Комарова Т. С. стр. 90
72.		Рисование по замыслу	Учить детей рисовать насекомых. Развивать художественно - творческие способности, фантазию, воображение. Воспитывать бережное отношение к насекомым, любовь к природе.	Конспект 17

Итого: 72 занятия

Источники:

1. Комарова Т. С. «Изобразительная деятельность в детском саду». Подготовительная к школе группа. - М.: МОЗАИКА - СИНТЕЗ, 2015. - 112 с.: цв. вкл.

Образовательная область «Художественно - эстетическое развитие»

Перспективное планирование ООД по лепке

подготовительной к школе группы общеразвивающей направленности для детей от 6 до 7 лет № 7 «Улыбка»

№	Тема недели	Тема ООД	Программное содержание	Источник
1.	День знаний	Лепка «Девочка играет в мяч»	Закреплять умение лепить фигуру человека в движении (поднятые, вытянутые вперед руки и т. д), передавая форму и пропорции частей тела. Упражнять в использовании разных приемов лепки. Закреплять умение располагать фигуру на подставке.	Комарова Т. С. стр. 42
2.	Осень	Лепка «Корзина с грибами»	Упражнять детей в передаче формы разных грибов с использованием приемов лепки пальцами. Закреплять умение лепить корзину. Уточнить знание формы (диск). Воспитывать стремление добиваться хорошего результата.	Комарова Т. С. стр. 34
3.	Осень золотая	Лепка по замыслу	Развивать способность задумывать содержание своей работы, определять способы выполнения замысла. Воспитывать стремление добиваться лучшего результата. Совершенствовать умение давать развернутую оценку своей работы и работ других детей.	Комарова Т. С. стр. 92
4.	Дикие животные	Лепка «Конек - горбунок»	Учить детей передавать в лепке образ сказочного конька. Закреплять умение лепить фигурку из целого куска пластилина, дополнять изображение характерными деталями.	Комарова Т. С. стр. 79
5.	Домашние животные	Лепка «Ребенок с котенком (с другим животным)»	Учить детей изображать в лепке несложную сценку (ребенок играет с животным), передавая движения фигур человека и животного. Закреплять умение передавать пропорции тела животного и человека. Упражнять в использовании основных приёмов лепки.	Комарова Т. С. стр. 52
6.	Человек. Части тела	Лепка «Девочка и мальчик пляшут»	Совершенствовать умение детей лепить фигуру человека в движении. Закреплять умение передавать в лепке форму частей тела, пропорции. Формировать умение действовать, договариваясь о том, кто кого	Комарова Т. С. стр. 61

			будет лепить.	
7.	Мебель	Декоративная пластина	Учить детей создавать декоративные пластины: наносить пластилин ровным слоем на картон; разглаживать, затем стекой рисовать узор; накладывать пластилин в соответствии с рисунком.	Комарова Т. С. стр. 85
8.	Одежда, головные уборы, обувь	Лепка «Дед Мороз»	Учить детей передавать в лепке образ Деда Мороза. Закреплять умение лепить полные формы (шуба Деда Мороза), передавая детали, используя различные приемы лепки: прищипывание, оттягивание, сглаживание поверхности.	Комарова Т. С. стр. 64
9.	Зимние забавы	Лепка «Лыжник»	Учить детей лепить форму человека в движении, передавая форму тела, строение, форму частей, пропорции. Закреплять навыки и приемы лепки.	Комарова Т. С. стр. 68
10.	Народные промыслы	Лепка «Как мы играем зимой»	Закреплять умение детей лепить фигуру человека в движении. Добиваться отчетливости в передаче формы, движения. Учить отбирать наиболее выразительные работы для общей композиции.	Комарова Т. С. стр. 70
11.	Животные Севера и жарких стран	Коллективная лепка «Звери в зоопарке»	Закреплять умение лепить из целого куска пластилина, правильно передавая пропорции тела; придавая линиям плавность, изящность. Развивать способность анализировать работу.	Комарова Т. С. стр. 67
12.	День защитника Отечества	Лепка «Пограничник с собакой»	Закреплять умение лепить фигуру человека и животного, передавая характерные черты образов. Упражнять в применении разнообразных технических приемов (лепка из целого куска, сглаживание, оттягивание и т. д.). Продолжать учить устанавливать вылепленные фигуры на подставке.	Комарова Т. С. стр. 74
13.	Международный женский день	Лепка по замыслу	Учить самостоятельно намечать содержание лепки; тщательно отделывать форму фигуры, детали, добиваясь выразительности задуманного, используя известные способы лепки. Учить доводить начатое до конца, правильно оценивать свою работу и работу товарища. Воспитывать самостоятельность, развивать творчество.	Комарова Т. С. стр. 54

14.	Продукты	Лепка «Фрукты для игры в магазин»	Учить детей передавать форму и характерные особенности фруктов при лепке с натуры, использовать знакомые приемы лепки: оттягивание, сглаживание и др. Уточнить знание форм (шар, цилиндр). Учить сопоставлять изображение с натурой и оценивать его в соответствии тем, как натура передана в лепке.	Комарова Т. С. стр. 32
15.	Наш город. Моя улица	Лепка «Петушок с семьей»	Учить детей создавать коллективными усилиями несложную сценку из вылепленных фигур. Закреплять умение лепить петуха, кур, цыплят. Добиваться большей точности в передаче основной формы, характерных деталей. Формировать умение коллективно обдумывать расположение птиц на подставке.	Комарова Т. С. стр. 44
16.	Транспорт. ПДД	Лепка «Персонаж любимой сказки»	Учить детей выделять и передавать в лепке характерные особенности персонажей известных сказок, пользуясь освоенными ранее приемами лепки из целого куска пластилина и умением устанавливать фигуры на ногах, передавать то или иное положение, движения рук и ног.	Комарова Т. С. стр. 87
17.	Майские праздники	Лепка по замыслу	Закреплять умение создавать изображение по замыслу, придавая ему черты задуманного образа. Развивать воображение. Воспитывать стремление доводить дело до конца, добиваться лучшего решения.	Комарова Т. С. стр. 99
18.	Луг. Парк	Лепка «Встреча Ивана – царевича с лягуш- кой»	Учить изображать несложный эпизод сказки. Закреплять умение передавать строение фигуры человека и животного, пропорции их тел, соотношение по величине между человеком и животным. Развивать образные представления, воображение.	Комарова Т. С. стр. 83

Итого: 18 занятий

Источники:

1. Комарова Т. С. «Изобразительная деятельность в детском саду». Подготовительная к школе группа. - М.: МОЗАИКА - СИНТЕЗ, 2015. - 112 с.: цв. вкл.

Образовательная область «Художественно - эстетическое развитие»

Перспективное планирование ООД по аппликации

подготовительной к школе группы общеразвивающей направленности для детей от 6 до 7 лет № 7 «Улыбка»

№	Тема недели	Тема ООД	Программное содержание	Источник
1.	Знакомство с детским садом	Аппликация «Вырежи и наклей любимую игрушку»	Закреплять умение вырезать и наклеивать изображения знакомых предметов, соразмерять размер изображения с величиной листа (не слишком крупное или мелкое), красиво располагать изображение на листе. Воспитывать вкус при подборе хорошо сочетающихся цветов бумаги для составления изображения. Совершенствовать координацию движений рук. Развивать воображение, творчество.	Комарова Т. С. стр. 62
2.	Фрукты. Овощи	Аппликация «Ваза с фруктами и овощами»	Закреплять умение детей вырезать симметричные предметы из бумаги, сложенной вдвое. Развивать зрительный контроль за действиями рук. Учить красиво располагать изображение на листе, искать лучший вариант, подбирать изображения по цвету. Воспитывать художественный вкус.	Комарова Т. С. стр. 41
3.	Осень в лесу	Аппликация «Осенний ковер»	Закреплять умение работать ножницами. Упражнять в вырезании простых предметов из бумаги, сложенной вдвое (цветы, листья). Развивать умение красиво подбирать цвета. Развивать чувство цвета, композиции. Учить оценивать свою работу и работы других детей по цветовому и композиционному решению.	Комарова Т. С. стр. 37
4.	Птицы	Аппликация по замыслу	Учить детей задумывать содержание аппликации, подбирать бумагу нужного цвета, использовать усвоенные приемы вырезания, красиво располагать изображение на листе.	Комарова Т. С. стр. 71
5.	Россия. Мой город	Аппликация «Радужный хоровод»	Учить детей вырезать несколько симметричных предметов из бумаги, сложенной гармошкой и еще пополам. Развивать зрительный контроль за движением рук, координацию движений. Закреплять знание цветов спектра и их последовательность. Развивать композиционные умения.	Комарова Т. С. стр. 86

6.	Дом. Семья	Аппликация «Новые дома на нашей улице»	Учить детей создавать несложную композицию: по - разному располагать на пространстве листа изображения домов, дополнительные предметы. Закреплять приемы вырезания и наклеивания, умение подбирать цвета для композиции. Развивать творчество, эстетическое восприятие.	Комарова Т. С. стр. 85
7.	Зима	Аппликация «Снежинки»	Учить детей вырезать из бумаги снежинку. Закреплять умение вырезать круг по контуру, предварительно обведя по шаблону. Совершенствовать навыки работы с ножницами. Развивать творческие способности детей, тренировать и развивать мелкую моторику рук.	Конспект 1
8.	Новый год	Аппликация «Открытка С Новым годом»	Продолжать расширять знания о праздновании Нового года. Закреплять полученные знания в процессе изготовления открытки. Способствовать развитию умения работать по заданному алгоритму. Воспитывать любовь к ближнему, желание порадовать открыткой родных, сделанной своими руками.	Конспект 2
9.	Новогодние праздники	Аппликация «Праздничный хоровод»	Учить создавать из деталей аппликации изображение человека, находить место своей работе среди других. Учить при наклеивании фигур на общий лист подбирать удачно сочетающиеся по цвету изображения. Развивать чувство композиции, цвета.	Комарова Т. С. стр. 49
10.	Зимующие птицы	Аппликация по замыслу	Учить самостоятельно отбирать содержание своей работы и выполнять замысел, используя ранее усвоенные навыки и умения. Закреплять разнообразные приемы вырезания. Воспитывать творческую активность, самостоятельность. Развивать воображение.	Комарова Т. С. стр. 77
11.	Профессии	Аппликация по замыслу	Учить детей задумывать содержание аппликации, использовать разнообразные приемы вырезания. Закреплять умение красиво располагать изображение на листе. Развивать чувство композиции, чувство цвета.	Комарова Т. С. стр. 89

			Продолжать учить оценивать свою работу и работы других детей. Развивать творческую активность.	
12.	Ранняя весна	Аппликация «Поздравительная открытка для мамы»	Учить детей придумывать содержание поздравительной открытки и осуществлять замысел, умения и навыки. Развивать чувство цвета, творческие способности.	Комарова Т. С. стр. 80
13.	Посуда	Аппликация «Цветы в вазе»	Учить передавать в аппликации характерные особенности цветов и листьев: их форму, цвет, величину. Закреплять приемы вырезания на глаз из бумаги, сложенной вдвое и т. д.	Комарова Т. С. стр. 96
14.	Животные и птицы весной	Аппликация «Белка под елью»	Учить детей создавать композицию по мотивам сказки. Закреплять умение вырезать разнообразные предметы, используя знакомые приемы. Развивать воображение, творчество.	Комарова Т. С. стр. 98
15.	Космос	Аппликация «Полет на Луну»	Учить передавать форму ракеты, применяя прием вырезывания из бумаги, сложенной вдвое, чтобы правая и левая стороны изображения получились одинаковыми; располагать ракету на листе так, чтобы было понятно, куда она летит. Учить вырезывать фигуры людей в скафандрах из бумаги, сложенной вдвое. Закреплять умение доводить картинку подходящими по смыслу предметами. Развивать чувство композиции, воображения.	Комарова Т. С. стр. 88
16.	Безопасность человека	Аппликация «Рыбки в аквариуме»	Учить детей вырезать на глаз силуэты простых по форме предметов. Развивать координацию движений рук и глаза. Учить предварительно заготавливать отрезки бумаги нужной величины для вырезания изображений. Приучать добиваться отчетливой формы. Развивать чувство композиции.	Комарова Т. С. стр. 49
17.	Комнатные растения	Аппликация «Комнатное растение»	Расширять знания детей о комнатных растениях. Учить создавать образ комнатного растения с помощью объемной аппликации.	Конспект 3

			Развивать внимание, логическое мышление, воображение, любознательность, взаимопомощь, эстетический вкус. Воспитывать интерес к комнатным растениям, желание ухаживать за ними.	
18.	Насекомые	Аппликация «Сказка «Царевна - лягушка»	Учить задумывать содержание своей работы; отражать впечатления, полученные во время чтения и рассматривания иллюстраций к сказкам. Закреплять навыки вырезания деталей различными способами, вызывать потребность дополнять основное изображение деталями. Совершенствовать умение работать различными материалами: мелками, фломастерами, карандашами.	Комарова Т. С. стр. 65

Итого: 18 занятий

Источники:

1. Комарова Т. С. «Изобразительная деятельность в детском саду». Подготовительная к школе группа. - М.: МОЗАИКА - СИНТЕЗ, 2015. - 112 с.: цв. вкл.

**Образовательная область «Физическое развитие»
Перспективное планирование ООД по физической культуре**

подготовительной к школе группы общеразвивающей направленности для детей от 6 до 7 лет № 7 «Улыбка»

№	Неделя	Занятие	Программное содержание	Источник
1.	1 неделя	Занятие 1	Упражнять детей в беге по одному, в умении переходить с бега на ходьбу; в сохранении равновесия и правильной осанки при ходьбе по повышенной опоре. Развивать точность движений при переброске мяча.	Пензулаева Л. И., стр. 9
2.		Занятие 2	Упражнять детей в беге по одному, в умении переходить с бега на ходьбу; в сохранении равновесия и правильной осанки при ходьбе по повышенной опоре. Развивать точность движений при переброске мяча.	Пензулаева Л. И., стр. 10
3.		Занятие 3 (на улице)	Упражнять детей в равномерном беге и беге с ускорением; Знакомить с прокатыванием обручей, развивая ловкость и глазомер, точность движений; повторить прыжки на двух ногах с продвижением вперед.	Пензулаева Л. И., стр. 11
4.	2 неделя	Занятие 1	Упражнять детей в равномерном беге с соблюдением дистанции; развивать координацию движений в прыжках с доставанием до предмета; повторить упражнения с мячом и лазанье под шнур, не задевая его.	Пензулаева Л. И., стр. 11
5.		Занятие 2	Упражнять детей в равномерном беге с соблюдением дистанции; развивать координацию движений в прыжках с доставанием до предмета; повторить упражнения с мячом и лазанье под шнур, не задевая его.	Пензулаева Л. И., стр. 13
6.		Занятие 3 (на улице)	Упражнять детей в ходьбе и беге между предметами, в прокатывании обручей друг другу; развивать внимание и быстроту движений.	Пензулаева Л. И., стр. 14
7.	3 неделя	Занятие 1	Упражнять детей в ходьбе и беге с четким фиксированием поворотов (ориентир - кубик или кегля); развивать ловкость в упражнениях с мячом, координацию движений в задании на равновесие; повторить упражнение на переползание по гимнастической скамейке.	Пензулаева Л. И., стр. 15
8.		Занятие 2	Упражнять детей в ходьбе и беге с четким фиксированием поворотов (ориентир - кубик или кегля); развивать ловкость в упражнениях с мячом, координацию	Пензулаева Л. И., стр. 16

			движений в задании на равновесие; повторить упражнение на переползание по гимнастической скамейке.	
9.		Занятие 3 (на улице)	Упражнять в чередовании ходьбы и бега; развивать быстроту и точность движений при передаче мяча, ловкость в ходьбе между предметами.	Пензулаева Л. И., стр. 16
10.	4 неделя	Занятие 1	Упражнять в чередовании ходьбы и бега по сигналу воспитателя; в ползании по гимнастической скамейке на ладонях и коленях; в равновесии при ходьбе по гимнастической скамейке с выполнением заданий. Повторить прыжки через шнуры.	Пензулаева Л. И., стр. 16
11.		Занятие 2	Упражнять в чередовании ходьбы и бега по сигналу воспитателя; в ползании по гимнастической скамейке на ладонях и коленях; в равновесии при ходьбе по гимнастической скамейке с выполнением заданий. Повторить прыжки через шнуры.	Пензулаева Л. И., стр. 18
12.		Занятие 3 (на улице)	Повторить ходьбу и бег в чередовании по сигналу воспитателя, упражнения в прыжках и с мячом; разучить игру «Круговая лапта».	Пензулаева Л. И., стр. 18
13.	5 неделя	Занятие 1	Закреплять навыки ходьбы и бега между предметами; упражнять в сохранении равновесия на повышенной опоре и прыжках; развивать ловкость в упражнении с мячом.	Пензулаева Л. И., стр. 20
14.		Занятие 2	Закреплять навыки ходьбы и бега между предметами; упражнять в сохранении равновесия на повышенной опоре и прыжках; развивать ловкость в упражнении с мячом.	Пензулаева Л. И., стр. 21
15.		Занятие 3 (на улице)	Упражнять детей в беге с преодолением препятствий; развивать ловкость в упражнениях с мячом; повторить задание в прыжках.	Пензулаева Л. И., стр. 22
16.	6 неделя	Занятие 1	Упражнять детей в ходьбе с изменением направления движения по сигналу; отработать навык приземления на полусогнутые ноги в прыжках со скамейки; развивать координацию движений в упражнениях с мячом.	Пензулаева Л. И., стр. 22
17.		Занятие 2	Упражнять детей в ходьбе с изменением направления движения по сигналу; отработать навык приземления на полусогнутые ноги в прыжках со скамейки; развивать координацию движений в упражнениях с мячом.	Пензулаева Л. И., стр. 23
18.		Занятие 3	Повторить бег в среднем темпе (продолжительность до 1,5 минуты); развивать	Пензулаева Л. И.,

		(на улице)	точность броска, упражнять в прыжках.	стр. 24
19.	7 неделя	Занятие 1	Упражнять детей в ходьбе с высоким подниманием колен; повторить упражнения в ведении мяча; ползании; упражнять в сохранении равновесия при ходьбе по уменьшенной площади опоры.	Пензулаева Л. И., стр. 24
20.		Занятие 2	Упражнять детей в ходьбе с высоким подниманием колен; повторить упражнения в ведении мяча; ползании; упражнять в сохранении равновесия при ходьбе по уменьшенной площади опоры.	Пензулаева Л. И., стр. 26
21.		Занятие 3 (на улице)	Закреплять навык ходьбы с изменением направления движения, умение действовать по сигналу воспитателя; развивать точность в упражнениях с мячом.	Пензулаева Л. И., стр. 26
22.	8 неделя	Занятие 1	Закреплять навык ходьбы со сменой темпа движения. Упражнять в беге врассыпную, в ползании на четвереньках с дополнительным заданием; повторить упражнение на равновесие при ходьбе по повышенной опоре.	Пензулаева Л. И., стр. 27
23.		Занятие 2	Закреплять навык ходьбы со сменой темпа движения. Упражнять в беге врассыпную, в ползании на четвереньках с дополнительным заданием; повторить упражнение на равновесие при ходьбе по повышенной опоре.	Пензулаева Л. И., стр. 28
24.		Занятие 3 (на улице)	Повторить ходьбу с остановкой по сигналу воспитателя, бег в умеренном темпе; упражнять в прыжках и переброске мяча.	Пензулаева Л. И., стр. 28
25.	9 неделя	Занятие 1	Закреплять навык ходьбы и бега по кругу; упражнять в ходьбе по канату; упражнять в энергичном отталкивании в прыжках через шнур; повторить эстафету с мячом.	Пензулаева Л. И., стр. 29
26.		Занятие 2	Закреплять навык ходьбы и бега по кругу; упражнять в ходьбе по канату; упражнять в энергичном отталкивании в прыжках через шнур; повторить эстафету с мячом.	Пензулаева Л. И., стр. 32
27.		Занятие 3 (на улице)	Закреплять навык ходьбы, перешагивая через предметы; повторить игровые упражнения с мячом и прыжками.	Пензулаева Л. И., стр. 32
28.	10 неделя	Занятие 1	Упражнять детей в ходьбе с изменением направления движения; прыжках через короткую скакалку; бросании мяча друг другу; ползании по гимнастической скамейке на четвереньках с мешочком на спине.	Пензулаева Л. И., стр. 32
29.		Занятие 2	Упражнять детей в ходьбе с изменением направления движения; прыжках через	Пензулаева Л. И.,

			короткую скакалку; бросании мяча друг другу; ползании по гимнастической скамейке на четвереньках с мешочком на спине.	стр. 34
30.		Занятие 3 (на улице)	Закреплять навыки бега с преодолением препятствий, ходьбы с остановкой по сигналу; повторить игровые упражнения в прыжках и с мячом.	Пензулаева Л. И., стр. 34
31.	11 неделя	Занятие 1	Упражнять в ходьбе и беге «змейкой» между предметами; повторить ведение мяча с продвижением вперед; упражнять в лазании под дугу, в равновесии.	Пензулаева Л. И., стр. 34
32.		Занятие 2	Упражнять в ходьбе и беге «змейкой» между предметами; повторить ведение мяча с продвижением вперед; упражнять в лазании под дугу, в равновесии.	Пензулаева Л. И., стр. 36
33.		Занятие 3 (на улице)	Упражнять детей в ходьбе с изменением темпа движения, с высоким подниманием колен; повторить игровые упражнения с мячом и бегом.	Пензулаева Л. И., стр. 36
34.	12 неделя	Занятие 1	Закреплять навык ходьбы и бега между предметами, развивая координацию движений и ловкость; разучить в лазаньи на гимнастическую стенку переход с одного пролёта на другой; повторить упражнения в прыжках и на равновесие.	Пензулаева Л. И., стр. 37
35.		Занятие 2	Закреплять навык ходьбы и бега между предметами, развивая координацию движений и ловкость; разучить в лазаньи на гимнастическую стенку переход с одного пролёта на другой; повторить упражнения в прыжках и на равновесие.	Пензулаева Л. И., стр. 38
36.		Занятие 3 (на улице)	Повторить ходьбу и бег с изменением направления движения; упражнять в поворотах прыжком на месте; повторить прыжки на правой и левой ноге, огибая предметы; упражнять в выполнении заданий с мячом.	Пензулаева Л. И., стр. 39
37.	13 неделя	Занятие 1	Упражнять детей в ходьбе с различным положением рук, в беге врассыпную; в сохранении равновесия при ходьбе в усложненной ситуации. Развивать ловкость в упражнениях с мячом.	Пензулаева Л. И., стр. 40
38.		Занятие 2	Упражнять детей в ходьбе с различным положением рук, в беге врассыпную; в сохранении равновесия при ходьбе в усложненной ситуации. Развивать ловкость в упражнениях с мячом.	Пензулаева Л. И., стр. 41
39.		Занятие 3 (на улице)	Повторить ходьбу в колонне по одному с остановкой по сигналу воспитателя; упражнять детей в продолжительном беге; повторить упражнения в равновесии, в прыжках, с мячом.	Пензулаева Л. И., стр. 41
40.	14 неделя	Занятие 1	Упражнять детей в ходьбе с изменением темпа движения, с ускорением и за-	Пензулаева Л. И.,

			медленим, в прыжках на правой и левой ноге попеременно; повторить упражнения в ползании и эстафету с мячом.	стр. 42
41.		Занятие 2	Упражнять детей в ходьбе с изменением темпа движения, с ускорением и замедлением, в прыжках на правой и левой ноге попеременно; повторить упражнения в ползании и эстафету с мячом.	Пензулаева Л. И., стр. 43
42.		Занятие 3 (на улице)	Упражнять детей в ходьбе в колонне по одному с выполнением заданий по сигналу воспитателя; повторить игровые упражнения на равновесие, в прыжках, на внимание.	Пензулаева Л. И., стр. 43
43.	15 неделя	Занятие 1	Повторить ходьбу с изменением темпа движения с ускорением и замедлением; упражнять в подбрасывании малого мяча, развивая ловкость и глазомер; упражнять в ползании на животе, в равновесии.	Пензулаева Л. И., стр. 45
44.		Занятие 2	Повторить ходьбу с изменением темпа движения с ускорением и замедлением; упражнять в подбрасывании малого мяча, развивая ловкость и глазомер; упражнять в ползании на животе, в равновесии.	Пензулаева Л. И., стр. 46
45.		Занятие 3 (на улице)	Упражнять детей в ходьбе и беге в колонне по одному; в ходьбе и беге по сигналу воспитателя; повторить задания с мячом, упражнения в прыжках, на равновесие.	Пензулаева Л. И., стр. 46
46.	16 неделя	Занятие 1	Повторить ходьбу и бег по кругу с поворотом в другую сторону; упражнять в ползании по скамейке «по-медвежьи»; повторить упражнение в прыжках и на равновесие.	Пензулаева Л. И., стр. 47
47.		Занятие 2	Повторить ходьбу и бег по кругу с поворотом в другую сторону; упражнять в ползании по скамейке «по-медвежьи»; повторить упражнение в прыжках и на равновесие.	Пензулаева Л. И., стр. 48
48.		Занятие 3 (на улице)	Упражнять детей в ходьбе между постройками из снега; разучить игровое задание «Точный пас»; развивать ловкость и глазомер при метании снежков на дальность.	Пензулаева Л. И., стр. 48
49.	17 неделя	Занятие 1	Повторить ходьбу и бег по кругу, ходьбу и бег в рассыпную с остановкой по сигналу воспитателя; упражнения на равновесие при ходьбе по уменьшенной площади опоры, прыжки на двух ногах через препятствие.	Пензулаева Л. И., стр. 49

50.		Занятие 2	Повторить ходьбу и бег по кругу, ходьбу и бег враспынную с остановкой по сигналу воспитателя; упражнения на равновесие при ходьбе по уменьшенной площади опоры, прыжки на двух ногах через препятствие.	Пензулаева Л. И., стр. 51
51.		Занятие 3 (на улице)	Упражнять в ходьбе в колонне по одному; беге между предметами; ходьбе и беге враспынную; повторить игровые упражнения с прыжками, скольжение по дорожке; провести подвижную игру «Два Мороза».	Пензулаева Л. И., стр. 51
52.	18 неделя	Занятие 1	Повторить ходьбу с выполнением заданий для рук; упражнять в прыжках в длину с места; развивать ловкость в упражнениях с мячом и ползании по скамейке.	Пензулаева Л. И., стр. 52
53.		Занятие 2	Повторить ходьбу с выполнением заданий для рук; упражнять в прыжках в длину с места; развивать ловкость в упражнениях с мячом и ползании по скамейке.	Пензулаева Л. И., стр. 53
54.		Занятие 3 (на улице)	Провести игровое упражнение «Снежная королева»; упражнения с элементами хоккея; игровое задание в метании снежков на дальность.	Пензулаева Л. И., стр. 54
55.	19 неделя	Занятие 1	Упражнять в ходьбе и беге с дополнительным заданием (перешагивание через шнуры); развивать ловкость и глазомер в упражнениях с мячом; повторить лазанье под шнур.	Пензулаева Л. И., стр. 54
56.		Занятие 2	Упражнять в ходьбе и беге с дополнительным заданием (перешагивание через шнуры); развивать ловкость и глазомер в упражнениях с мячом; повторить лазанье под шнур.	Пензулаева Л. И., стр. 56
57.		Занятие 3 (на улице)	Упражнять детей в ходьбе и беге между снежками; разучить ведение шайбы клюшкой с одной стороны площадки на другую; повторить катание друг друга на санках.	Пензулаева Л. И., стр. 56
58.	20 неделя	Занятие 1	Повторить ходьбу и бег с изменением направления движения; упражнять в ползании на четвереньках; повторить упражнения на сохранение равновесия и в прыжках.	Пензулаева Л. И., стр. 57
59.		Занятие 2	Повторить ходьбу и бег с изменением направления движения ; упражнять в ползании на четвереньках; повторить упражнения на сохранение равновесия и в прыжках.	Пензулаева Л. И., стр. 58

60.		Занятие 3 (на улице)	Повторить ходьбу между постройками из снега; упражнять в скольжении по ледяной дорожке; разучить игру «По местам».	Пензулаева Л. И., стр. 58
61.	21 неделя	Занятие 1	Упражнять в сохранении равновесия при ходьбе по повышенной опоре с выполнением дополнительного задания, закреплять навык энергичного отталкивания от пола в прыжках.	Пензулаева Л. И., стр. 59
62.		Занятие 2	Упражнять в сохранении равновесия при ходьбе по повышенной опоре с выполнением дополнительного задания, закреплять навык энергичного отталкивания от пола в прыжках.	Пензулаева Л. И., стр. 60
63.		Занятие 3 (на улице)	Упражнять детей в ходьбе и беге с выполнением задания по сигналу воспитателя; повторить игровое задание с клюшкой и шайбой, игровое задание с прыжками.	Пензулаева Л. И., стр. 60
64.	22 неделя	Занятие 1	Упражнять в ходьбе и беге с выполнением упражнений для рук; разучить прыжки с подскоком (чередование подскоков с ноги на ногу); упражнять в переброске мяча; повторить лазанье в обруч (или под дугу).	Пензулаева Л. И., стр. 61
65.		Занятие 2	Упражнять в ходьбе и беге с выполнением упражнений для рук; разучить прыжки с подскоком (чередование подскоков с ноги на ногу); упражнять в переброске мяча; повторить лазанье в обруч (или под дугу).	Пензулаева Л. И., стр. 62
66.		Занятие 3 (на улице)	Упражнять детей в ходьбе с выполнением заданий; повторить игровые упражнения на санках, с клюшкой и шайбой.	Пензулаева Л. И., стр. 62
67.	23 неделя	Занятие 1	Повторить ходьбу со сменой темпа движения; упражнять в попеременном подпрыгивании на правой и левой ноге (по кругу), в метании мешочков, лазанье на гимнастическую стенку; повторить упражнения на сохранение равновесия при ходьбе по повышенной опоре с выполнением дополнительного задания.	Пензулаева Л. И., стр. 63
68.		Занятие 2	Повторить ходьбу со сменой темпа движения; упражнять в попеременном подпрыгивании на правой и левой ноге (по кругу), в метании мешочков, лазанье на гимнастическую стенку; повторить упражнения на сохранение равновесия при ходьбе по повышенной опоре с выполнением дополнительного задания.	Пензулаева Л. И., стр. 64
69.		Занятие 3 (на улице)	Упражнять детей в ходьбе и беге с выполнением заданий; повторить игровые упражнения на санках, с клюшкой и шайбой.	Пензулаева Л. И., стр. 64

70.	24 неделя	Занятие 1	Упражнять в ходьбе в колонне по одному с выполнением задания на внимание, в ползании на четвереньках между предметами; повторить упражнения на равновесие и прыжки.	Пензулаева Л. И., стр. 65
71.		Занятие 2	Упражнять в ходьбе в колонне по одному с выполнением задания на внимание, в ползании на четвереньках между предметами; повторить упражнения на равновесие и прыжки.	Пензулаева Л. И., стр. 66
72.		Занятие 3 (на улице)	Упражнять в ходьбе и беге с выполнением задания «Найди свой цвет»; повторить игровое задание с метанием снежков с прыжками.	Пензулаева Л. И., стр. 66
73.	25 неделя	Занятие 1	Упражнять детей в ходьбе и беге между предметами; в сохранении равновесия при ходьбе по повышенной опоре с дополнительным заданием; повторить задание в прыжках, эстафету с мячом.	Пензулаева Л. И., стр. 72
74.		Занятие 2	Упражнять детей в ходьбе и беге между предметами; в сохранении равновесия при ходьбе по повышенной опоре с дополнительным заданием; повторить задание в прыжках, эстафету с мячом.	Пензулаева Л. И., стр. 73
75.		Занятие 3 (на улице)	Повторить упражнения в беге на скорость, игровые задания с прыжками и мячом.	Пензулаева Л. И., стр. 73
76.	26 неделя	Занятие 1	Упражнять детей в ходьбе в колонне по одному, беге врассыпную; повторить упражнения в прыжках, ползании; задания с мячом.	Пензулаева Л. И., стр. 74
77.		Занятие 2	Упражнять детей в ходьбе в колонне по одному, беге врассыпную; повторить упражнения в прыжках, ползании; задания с мячом.	Пензулаева Л. И., стр. 75
78.		Занятие 3 (на улице)	Упражнять детей в беге, в прыжках; развивать ловкость в заданиях с мячом.	Пензулаева Л. И., стр. 75
79.	27 неделя	Занятие 1	Повторить ходьбу с выполнением заданий; упражнять в метании мешочков в горизонтальную цель; повторить упражнения в ползании и на сохранение равновесия при ходьбе по повышенной опоре.	Пензулаева Л. И., стр. 76
80.		Занятие 2	Повторить ходьбу с выполнением заданий; упражнять в метании мешочков в горизонтальную цель; повторить упражнения в ползании и на сохранение равновесия при ходьбе по повышенной опоре.	Пензулаева Л. И., стр. 78
81.		Занятие 3	Упражнять детей в беге на скорость; повторить игровые упражнения с прыж-	Пензулаева Л. И.,

		(на улице)	ками, с мячом.	стр. 78
82.	28 неделя	Занятие 1	Повторить ходьбу и бег с выполнением задания; упражнять в лазаньи на гимнастическую стенку; повторить упражнения на равновесие и прыжки.	Пензулаева Л. И., стр. 79
83.		Занятие 2	Повторить ходьбу и бег с выполнением задания; упражнять в лазаньи на гимнастическую стенку; повторить упражнения на равновесие и прыжки.	Пензулаева Л. И., стр. 80
84.		Занятие 3 (на улице)	Повторить упражнения с бегом, в прыжках и с мячом.	Пензулаева Л. И., стр. 80
85.	29 неделя	Занятие 1	Повторить игровое упражнение в ходьбе и беге; упражнения на равновесие, в прыжках, с мячом.	Пензулаева Л. И., стр. 81
86.		Занятие 2	Повторить игровое упражнение в ходьбе и беге; упражнения на равновесие, в прыжках, с мячом.	Пензулаева Л. И., стр. 82
87.		Занятие 3 (на улице)	Повторить игровое упражнение с бегом; игровые задания с мячом, с прыжками.	Пензулаева Л. И., стр. 82
88.	30 неделя	Занятие 1	Повторить упражнения в ходьбе и беге; упражнять детей в прыжках в длину с разбега, в перебрасывании мяча друг другу.	Пензулаева Л. И., стр. 83
89.		Занятие 2	Повторить упражнения в ходьбе и беге; упражнять детей в прыжках в длину с разбега, в перебрасывании мяча друг другу.	Пензулаева Л. И., стр. 84
90.		Занятие 3 (на улице)	Повторить игровое задание с ходьбой и бегом; игровые упражнения с мячом, в прыжках.	Пензулаева Л. И., стр. 84
91.	31 неделя	Занятие 1	Упражнять детей в ходьбе в колонне по одному, в построении в пары (колонна по два); в метании мешочков на дальность, в ползании, в равновесии.	Пензулаева Л. И., стр. 84
92.		Занятие 2	Упражнять детей в ходьбе в колонне по одному, в построении в пары (колонна по два); в метании мешочков на дальность, в ползании, в равновесии.	Пензулаева Л. И., стр. 86
93.		Занятие 3 (на улице)	Повторить бег на скорость; упражнять детей в заданиях с прыжками, в равновесии.	Пензулаева Л. И., стр. 86
94.	32 неделя	Занятие 1	Повторить ходьбу и бег с выполнением заданий; упражнения в равновесии, в прыжках и с мячом.	Пензулаева Л. И., стр. 87
95.		Занятие 2	Повторить ходьбу и бег с выполнением заданий; упражнения в равновесии, в прыжках и с мячом.	Пензулаева Л. И., стр. 88

96.		Занятие 3 (на улице)	Повторить игровое упражнение с ходьбой и бегом, игровые задания в прыжках, с мячом.	Пензулаева Л. И., стр. 88
97.	33 неделя	Занятие 1	Повторить упражнения в ходьбе и беге; в равновесии при ходьбе по повышенной опоре; в прыжках с продвижением вперед на одной ноге; в бросании малого мяча о стенку.	Пензулаева Л. И., стр. 88
98.		Занятие 2	Повторить упражнения в ходьбе и беге; в равновесии при ходьбе по повышенной опоре; в прыжках с продвижением вперед на одной ноге; в бросании малого мяча о стенку.	Пензулаева Л. И., стр. 89
99.		Занятие 3 (на улице)	Упражнять детей в продолжительном беге, развивая выносливость; развивать точность движений при переброске мяча друг другу в движении; упражнять в прыжках через короткую скакалку; повторить упражнение в равновесии с дополнительным заданием.	Пензулаева Л. И., стр. 90
100.	34 неделя	Занятие 1	Упражнять детей в ходьбе и беге со сменой темпа движения, в прыжках в длину с места; повторить упражнения с мячом.	Пензулаева Л. И., стр. 90
101.		Занятие 2	Упражнять детей в ходьбе и беге со сменой темпа движения, в прыжках в длину с места; повторить упражнения с мячом.	Пензулаева Л. И., стр. 91
102.		Занятие 3 (на улице)	Упражнять детей ходьбе и беге с выполнением заданий; повторить упражнения с мячом, в прыжках.	Пензулаева Л. И., стр. 92
103.	35 неделя	Занятие 1	Упражнять детей в ходьбе и беге в колонне по одному, по кругу; в ходьбе и беге враспынную; в метании мешочков на дальность, в прыжках, в равновесии.	Пензулаева Л. И., стр. 92
104.		Занятие 2	Упражнять детей в ходьбе и беге в колонне по одному, по кругу; в ходьбе и беге враспынную; в метании мешочков на дальность, в прыжках, в равновесии.	Пензулаева Л. И., стр. 93
105.		Занятие 3 (на улице)	Упражнять детей в ходьбе и беге между предметами, в ходьбе и беге враспынную; повторить задания с мячом и прыжками.	Пензулаева Л. И., стр. 93
106.	36 неделя	Занятие 1	Упражнять в ходьбе и беге с выполнением задания по сигналу; повторить упражнения в лазанье на гимнастическую стенку; упражнять в сохранении равновесия при ходьбе по повышенной опоре, в прыжках.	Пензулаева Л. И., стр. 95

107.		Занятие 2	Упражнять в ходьбе и беге с выполнением задания по сигналу; повторить упражнения в лазанье на гимнастическую стенку; упражнять в сохранении равновесия при ходьбе по повышенной опоре, в прыжках.	Пензулаева Л. И., стр. 96
108.		Занятие 3 (на улице)	Повторить игровые упражнения с ходьбой и бегом; упражнять в заданиях с мячом.	Пензулаева Л. И., стр. 96

Источник:

Пензулаева Л. И. «Физическая культура в детском саду»: Подготовительная к школе группа. - М.: - «МОЗАИКА-СИНТЕЗ», 2015. - 112 с.