

Муниципальное бюджетное дошкольное образовательное учреждение  
«Детский сад комбинированного вида № 11 «Олененок»  
г. Мичуринска Тамбовской области

Рассмотрена и рекомендована  
к утверждению решением  
педагогического совета  
Протокол № 1 от 30.08.2023 г.

УТВЕРЖДАЮ

Заведующий МБДОУ

«Детский сад комбинированного вида  
№ 11 «Олененок»



Н.Ю. Попова

**РАБОЧАЯ ПРОГРАММА**  
**группы общеразвивающей направленности**  
**для детей от 4 до 5 лет № 8 «Солнышко»**

Срок реализации – 1 учебный год  
Разработчик: Наместникова Т.В.  
Тюрина И.Ю.

Мичуринск-наucoград РФ  
2023-2024 учебный год

№п/п	СОДЕРЖАНИЕ	Стр.
<b>1.</b>	<b>Целевой раздел</b>	
1.1.	Пояснительная записка	
1.1.1.	Цели и задачи реализации Программы	
1.1.2.	Принципы и подходы к формированию Программы	
1.1.3.	Значимые для разработки и реализации Программы	
1.2.	Планируемые результаты реализации Программы	
1.3.	Педагогическая диагностика достижения планируемых результатов	
<b>2.</b>	<b>Содержательный раздел</b>	
2.1	Описание образовательной деятельности в соответствии с направлениями развития ребенка (в пяти образовательных областях)	
2.2	Описание вариативных форм, способов, методов и средств реализации Программы с учетом возрастных и индивидуальных особенностей воспитанников, специфики их образовательных потребностей и интересов	
2.3	Особенности образовательной деятельности разных видов и культурных практик	
2.4	Способы и направления поддержки детской инициативы	
2.5	Особенности взаимодействия педагогического коллектива с семьями воспитанников	
2.6	Рабочая программа воспитания	
2.6.1	Целевой раздел РПВ	
2.6.2	Содержательный раздел РПВ	
2.6.3	Организационный раздел РПВ	
<b>3.</b>	<b>Организационный раздел</b>	
3.1	Особенности организации развивающей предметно-пространственной среды	
3.2	Материально-техническое обеспечение Программы	
3.2.1	Обеспеченность методическими материалами и средствами обучения и воспитания	
3.2.2	Перечень литературных, музыкальных, художественных, анимационных произведений для реализации Программы	
3.3	Режим и распорядок дня	
3.4	Особенности традиционных событий, праздников, мероприятий	
3.4.1	Календарный план воспитательной работы	
<p><b>Приложение</b>  <i>Диагностический инструментарий по образовательным областям</i>  <i>План взаимодействия с родителями</i>  <i>Перспективное планирование к ОО «Социально-коммуникативное развитие»</i>  <i>Перспективное планирование к ОО «Познавательное развитие»</i>  <i>Перспективное планирование к ОО «Речевое развитие»</i>  <i>Перспективное планирование к ОО «Художественно-эстетическое развитие»</i>  <i>Перспективное планирование к ОО «Физическое развитие»</i>  <i>Расписание занятий</i></p>		

## I.Целевой раздел

### 1.1. Пояснительная записка

Рабочая Программа группы общеразвивающей направленности для детей от 4 до 5 лет № 8 «Солнышко» (далее - Программа), разработана в соответствии с ОП ДО МБДОУ «детский сад комбинированного вида №11 «Оленок», Федеральным государственным образовательным стандартом дошкольного образования (далее – ФГОС ДО), и соответствующей Федеральной образовательной программой дошкольного образования.

Программа состоит из обязательной части и части, формируемой участниками образовательных отношений. Обе части являются взаимодополняющими и необходимыми с точки зрения реализации Стандарта:

<b>Обязательная часть Программы</b>	<b>Часть, формируемая участниками образовательных отношений</b>
ФОП ДО – утверждена Приказом Министерства просвещения Российской Федерации №1028 от 25 ноября 2022г. Реализуется воспитателями групп во всех помещениях и на территории детского сада, со всеми детьми ДОО. Обязательная часть Программы предполагает комплексность подхода, обеспечивая развитие детей во всех пяти взаимодополняющих образовательных областях. Составляет, примерно 85% от общего объема Программы	<i>Парциальная программа <a href="#">Парциальная программа «Юный патриот»</a> Организация образовательного процесса, связанная с условиями, традициями и укладом МБДОУ «Детский сад комбинированного вида №11 «Оленок». Реализуется воспитателями групп во всех помещениях и на территории детского сада с детьми 3-7 лет. Дополняет все образовательные области «Познавательное развитие», «Социально-коммуникативное развитие», «Речевое развитие», «Физическое развитие» и «Художественно-эстетическое развитие» Подробнее описана в программе воспитания п. 2.8 Программы Составляет, примерно 15% от общего объема Программы</i>

Программа реализуется на государственном языке Российской Федерации – русском (Согласно пункту 1.9 ФГОС ДО).

#### **1.1.1. Цель и задачи реализации Программы**

##### **Обязательная часть (ФОП ДО п. 14.):**

**Цель** Программы определена в соответствии с п. 14.1 ФОП ДО: разностороннее развитие ребёнка в период дошкольного детства с учётом возрастных и индивидуальных особенностей на основе духовно-нравственных ценностей российского народа, исторических и национально-культурных традиций.

К традиционным российским духовно-нравственным ценностям относятся, прежде всего, жизнь, достоинство, права и свободы человека, патриотизм, гражданственность, служение Отечеству и ответственность за его судьбу, высокие нравственные идеалы, крепкая семья, созидательный труд, приоритет духовного над материальным, гуманизм, милосердие, справедливость, коллективизм, взаимопомощь и взаимоуважение, историческая память и преемственность поколений, единство народов России.

**Задачи** Программы определены с п. 14.2. ФОП ДО:

- обеспечение единых для Российской Федерации содержания дошкольного образования (далее – ДО) и планируемых результатов освоения образовательной программы ДО;

- приобщение детей (в соответствии с возрастными особенностями) к базовым ценностям русского народа - жизнь, достоинство, права и свободы человека, патриотизм, гражданственность, высокие нравственные идеалы, крепкая семья, созидательный труд, приоритет духовного над материальным, гуманизм, милосердие, справедливость, коллективизм, взаимопомощь и взаимоуважение, историческая память и преемственность поколений, единство народов России; создание условий для формирования ценностного отношения к окружающему миру, становления опыта действий и поступков на основе осмысления ценностей;

- построение (структурирование) содержания образовательной деятельности на основе учёта возрастных и индивидуальных особенностей развития;

- создание условий для равного доступа к образованию для всех детей дошкольного возраста с учётом разнообразия образовательных потребностей и индивидуальных возможностей;

- охрана и укрепление физического и психического здоровья детей, в том числе их эмоционального благополучия;

- обеспечение развития физических, личностных, нравственных качеств и основ патриотизма, интеллектуальных и художественно-творческих способностей ребёнка, его инициативности, самостоятельности и ответственности;

- обеспечение психолого-педагогической поддержки семьи и повышение компетентности родителей (законных представителей) в вопросах воспитания, обучения и развития, охраны и укрепления здоровья детей, обеспечения их безопасности;

- достижение детьми на этапе завершения ДО уровня развития, необходимого и достаточного для успешного освоения ими образовательных программ начального общего образования.

**Часть, формируемая участниками образовательных отношений:**

**Цель:** патриотическое, духовно-нравственное воспитание дошкольников, формирование у них основ гражданской идентичности на основе российских традиционных ценностей, приобщение детей к отечественному культурному наследию.

**Задачи:**

- воспитывать у ребенка любви к своей семье, дому, детскому саду, улице, городу;

- формировать бережного отношения ко всему живому, к природе родного края;

- формировать навыки экологически грамотного поведения в природе;

- формировать навыки безопасного поведения в социуме;

- воспитание уважения к труду;
- развитие интереса к отечественным традициям, народно-художественным промыслам, литературе, искусству, науке;
- формирование и развитие представлений о городах России;
- знакомство детей с символами государства (герб, флаг, гимн);
- развитие чувства гордости за достижения страны;
- воспитание уважения к памяти защитников Отечества и подвигам Героев Отечества, людям старшего поколения;
- знакомить с жизнью замечательных людей, показавших примеры служения Отчизне, милосердия и сострадания;
- формирование элементарных знаний о правах человека, воспитание уважения к правам другого человека;
- формирование толерантности, чувства уважения к другим народам, их традициям;
- приобщать детей к таким традиционным российским ценностям, как: жизнь, достоинство, права человека, патриотизм, гражданственность, служение Отечеству, крепкая семья, созидательный труд, приоритет духовного над материальным, гуманизм, милосердие, справедливость, коллективизм, взаимопомощь, взаимоуважение, историческая память, единство народов России;
- формировать опыт участия в различных видах деятельности, направленной на благо общества (в соответствии с возрастом детей).

### **1.1.2. Принципы и подходы к формированию Программы**

#### **Обязательная часть**

Согласно п. 14.3 ФОП и п.1.4 Стандарта Программа построена на следующих принципах:

- 1) полноценное проживание ребёнком всех этапов детства (младенческого, раннего и дошкольного возрастов), обогащение (амплификация) детского развития;
- 2) построение образовательной деятельности на основе индивидуальных особенностей каждого ребёнка, при котором сам ребёнок становится активным в выборе содержания своего образования, становится субъектом образования;
- 3) содействие и сотрудничество детей и родителей (законных представителей), совершеннолетних членов семьи, принимающих участие в воспитании детей младенческого, раннего и дошкольного возрастов, а также педагогических работников (далее вместе - взрослые);
- 4) признание ребёнка полноценным участником (субъектом) образовательных отношений;
- 5) поддержка инициативы детей в различных видах деятельности;
- 6) сотрудничество ДОО с семьей;
- 7) приобщение детей к социокультурным нормам, традициям семьи, общества и государства;

- 8) формирование познавательных интересов и познавательных действий ребёнка в различных видах деятельности;
- 9) возрастная адекватность дошкольного образования (соответствие условий, требований, методов возрасту и особенностям развития);
- 10) учёт этнокультурной ситуации развития детей.

Программа основывается на следующих подходах:

- 1) системно-деятельностный подход – это подход, при котором в образовательной деятельности главное место отводится активной и разносторонней, в максимальной степени самостоятельной деятельности ребенка;
- 2) гуманистический подход – предполагающий признание личностного начала в ребенке, ориентацию на его субъективные потребности и интересы, признание его прав и свобод, самоценности детства как основы психического развития;
- 3) диалогический (полисубъектный) подход, предусматривающий становление личности, развитие ее творческих возможностей, самосовершенствование в условиях равноправных взаимоотношений с другими людьми, построенных по принципу диалога, субъект- субъектных;
- 4) комплексно – тематический подход – соединение образовательных областей в единое целое на основе принципа тематического планирования образовательного процесса.

**Часть, формируемая участниками образовательных отношений:**  
**Принципы и подходы:**

*Принципы и подходы в части Программы, формируемой участниками образовательных отношений, совпадают с принципами и подходами обязательной части Программы.*

**1.1.3. Значимые для разработки и реализации Программы  
Комплектование группы на 01.09.2023г.**

У детей группы №8 «Солнышко» наблюдаются следующие индивидуальные особенности:

Количество детей	Мальчики	Девочки	Социально-эмоциональная сфера	Познавательная сфера
22 чел.	14 чел.	8 чел.	Агрессивность -0	Все соответствуют возрасту
			Тревожность - 0	
			Застенчивость - 0	
			Гиперактивность - 0	

Содержание реализации Программы зависит и от контингента родителей. В зависимости от социального статуса, образования, возраста подбираются различные формы работы с родителями по реализации Программы.

**Социальный паспорт группы на 01.09.2023 г.**

№	Полная (неполная) семья	Сколько детей в семье	Образование мамы	Образование папы
1.	полная – 22 – 100%	1 реб.- 7 – 35 %	высшее-18 – 89%	высшее – 12 – 71%
2.	неполная – 0%	2 реб.-12 – 58%	сред. спец.-1 – 5,5%	сред. спец.- 3 – 21%
3.	Многодетная – 3– 13%	3 реб. и более -3 – 13%	среднее -0 – 0%	среднее – 2 – 8%

**Возрастные характеристики особенностей развития воспитанников**  
Для реализации Программы и организации образовательного процесса важное значение имеют возрастные психологические характеристики развития воспитанников<sup>1</sup>:

Показатели	4-5 лет
<b>Ведущая потребность</b>	Потребность в общении; познавательная активность
<b>Физиологическая чувствительность</b>	Уменьшение чувствительности к дискомфорту
<b>Ведущая функция</b>	Наглядно-образное мышление
<b>Игровая деятельность</b>	Коллективная со сверстниками, ролевой диалог, игровая ситуация
<b>Форма общения</b>	Внеситуативно -деловое
<b>Отношения со взрослыми</b>	Взрослый – источник информации
<b>Отношения со сверстниками</b>	Интересен как партнер по сюжетной игре
<b>Наличие конфликтов</b>	Отсутствуют
<b>Эмоции</b>	Ровный, старается контролировать; появляются элементы эмоциональной отзывчивости
<b>Способ познания</b>	Вопросы; рассказы взрослого; экспериментирование
<b>Объект познания</b>	Предметы и явления непосредственно не воспринимаемые
<b>Произвольность познавательных процессов</b>	Внимание и память произвольные; начинает развиваться произвольное запоминание в игре
<b>Воображение</b>	Появление элементов творческого воображения
<b>Восприятие</b>	Восприятие сенсорных эталонов, свойств предметов
<b>Внимание</b>	Начало формирования произвольного внимания. Удерживает внимание 15 - 20 мин. Объем внимания 8 - 10 предметов
<b>Память</b>	Кратковременная; эпизодическое запоминание зависит от вида деятельности. Объем памяти 4 – 5 предмета из 5, 2 – 3 действия
<b>Мышление</b>	Наглядно-образное
<b>Речь</b>	Окончание формирования активной речи, учится излагать мысли
<b>Условия успешности</b>	Кругозор взрослого и хорошо развитая речь
<b>Новообразования возраста</b>	Разнообразие окружающей среды и партнерские отношения

<sup>1</sup>Белкина, В. Н. Психология раннего и дошкольного детства : учебное пособие для вузов / В. Н. Белкина. — 2-е изд. — Москва : Издательство Юрайт, 2023. — 170 с. — (Высшее образование). — ISBN 978-5-534-08012-4. — Текст : электронный // Образовательная платформа Юрайт [сайт]. — URL: <https://urait.ru/bcode/513366> (дата обращения: 05.06.2023).

**Климатические особенности.**

Мичуринск расположен в западной части Тамбовской области. Климат района умеренно-континентальный и относительно сухой с тёплым летом и холодной, морозной зимой.

Реализация Программы осуществляется на протяжении всего периода пребывания детей в ДОО с выделением двух периодов:

– с 01 сентября по 31 мая, для этого периода в режиме дня характерно наличие выделенной в утренний отрезок времени занятие в процессе организации педагогом различных видов детской деятельности; педагогическая диагностика (1-2 неделя сентября, 3-4 недели мая), внутренняя система оценки качества дошкольного образования ДОО.

– с 01 июня по 31 августа, для этого периода характерно преобладание образовательной деятельности, осуществляемой во время прогулки, организуемой педагогами на уличных участках, и самостоятельной деятельности детей по их интересам и инициативе.

Занятия преимущественно проходят на уличном участке групп, и чаще всего проводятся в форме образовательного события или подготовки к нему, согласно годовому плану ДОО.

**Материально-техническое оснащение**

Образовательная деятельность ведется в отдельной групповой ячейке, где имеется спальня, раздевалка, санузел и раздаточная зона.

Подробнее организация образовательной деятельности описана в «Содержательном разделе» Программы.

Описание материально-технического обеспечения подробно освещено в «Организационном разделе» Программы.

**Часть, формируемая участниками образовательных отношений**

*К значимым для разработки и реализации Программы части, формируемой участниками образовательных отношений, относится открытие на базе детского сада кадетских групп.*

*В остальном значимые для разработки и реализации обязательной части Программы характеристики, в том числе характеристики особенностей развития детей раннего и дошкольного возраста, значимы в равной степени и для части Программы, формируемой участниками образовательных отношений.*


**1.2. Планируемые результаты реализации Программы****Обязательная часть (ФОП ДО п. 15.):**

В соответствии с периодизацией психического развития ребёнка согласно культурно-исторической психологии, дошкольное детство подразделяется на три возраста: младенческий (первое и второе полугодия жизни),



ранний (от одного года до трех лет) и дошкольный возраст (от трех до семи лет).

В соответствии с ФГОС ДО специфика дошкольного возраста и системные особенности ДО делают непропорциональными требования от ребёнка дошкольного возраста конкретных образовательных достижений. Поэтому планируемые результаты освоения Федеральной программы представляют собой возрастные характеристики возможных достижений ребёнка дошкольного возраста на разных возрастных этапах и к завершению ДО.

Название группы	Ссылка на ФОП		
	п. ФОП	Гиперссылка	QRкод
Группы 4-5 лет	15.3.2. стр. 10-12.	<a href="#">Планируемые результаты в раннем возрасте (к пяти годам)</a>	

Степень выраженности возрастных характеристик возможных достижений может различаться у детей одного возраста по причине высокой индивидуализации их психического развития и разных стартовых условий освоения образовательной программы. Обозначенные различия не констатированы как трудности ребенка в освоении образовательной программы ДОО и не подразумевают его включения в соответствующую целевую группу.

**Часть, формируемая участниками образовательных отношений**  
**Планируемые результаты реализации Парциальной программы «Юный патриот»**

<b><i>Возрастной период</i></b>	<b><i>Планируемые результаты: <u>формирование привычек, навыков, правил:</u></i></b>
<b><u>4-5 лет</u></b>	<p><b><i>1. Усвоение норм и ценностей, принятых в обществе, включая моральные и нравственные ценности:</i></b></p> <ul style="list-style-type: none"> <li>• <i>Знает и соблюдает элементарные правила поведения в ДОО.</i></li> <li>• <i>Проявляет интерес к общению со сверстниками и взрослыми, умеет налаживать с ними вербальный и невербальный контакт. Наблюдение.</i></li> <li>• <i>Играя в группе сверстников, старается соблюдать правила.</i></li> <li>• <i>В конфликтной ситуации со сверстниками умеет уступить.</i></li> <li>• <i>Адекватно откликается на просьбы и поручения взрослого, на эмоциональные переживания других людей.</i></li> <li>• <i>Обращается к воспитателям по имени и отчеству.</i></li> <li>• <i>Здоровается и прощается с воспитателями.</i></li> <li>• <i>Имеет представления о морально-нравственных понятиях (щедрость – жадность, взаимопомощь – эгоизм).</i></li> <li>• <i>Может выполнять элементарные поручения взрослых (дежурит по столовой; убирает на место одежду и игрушки; поливает цветы, кормит рыб и птиц и др.).</i></li> </ul>

**II. Формирование представлений о себе, чувства принадлежности к своей семье, представлений о малой родине и Отечестве, о социокультурных ценностях нашего народа, об отечественных традициях и праздниках:**

- Называет свои имя, фамилию, возраст.
- Знает:
  - свои имя и фамилию, возраст, имена родителей и других членов семьи, имя и отчество воспитателей;
  - название страны, родного населенного пункта;
  - виды транспорта, которые используются в родном населенном пункте;
- Имеет представления:
  - о составе семьи, родственных отношениях, занятиях членов своей семьи, взаимопомощи членов семьи;
  - некоторых государственных праздниках;
  - Российской армии;
  - собственной национальности и национальности своих родителей;
  - языке, на котором говорит;
- Может:
  - показать флаг России;
  - назвать столицу нашей Родины.

**III. Формирование основ безопасного поведения в быту, социуме, природе:**

- Ситуативно пользуется правилами дорожного движения, поведения на улице, в транспорте.
- Отличает проезжую часть дороги от пешеходной (тротуар).
- В случае опасности обращается за помощью к взрослому.
- Знает правила поведения и игры на улице.
- Обладает первичные ценностные представления о здоровье и здоровом образе жизни.
- Имеет представления:
  - о видах спецтранспорта (пожарная, полицейская машины, «скорая помощь») и о работе, которую выполняет каждая служба;
  - об иммунитете и о здоровом образе жизни.

**1.3. Педагогическая диагностика достижения планируемых результатов.**

**Обязательная часть (ФОП ДО п. 16.):**

В соответствии с п. 16 ФОП ДО, педагогическая диагностика достижений планируемых результатов направлена на изучение деятельностных умений ребёнка, его интересов, предпочтений, склонностей, личностных особенностей, способов взаимодействия со взрослыми и сверстниками. Она позволяет выявлять особенности и динамику развития ребёнка, составлять на основе полученных данных индивидуальные образовательные маршруты освоения образовательной программы, своевременно вносить изменения в планирование, содержание и организацию образовательной деятельности.

Педагогическая диагностика строится на картах наблюдения детского развития Верещагиной Н.В. «Диагностика педагогического процесса. ФГОС» (по всем возрастным группам) указана в организационном разделе п.п.3.3.1. Программы.

Пособие раскрывает процедуру оценки индивидуального развития детей в рамках реализации Программы. Педагогическая диагностика детей направлена на определение эффективности педагогических действий и соответствия образовательных условий, созданных в образовательной организации, возможностям и индивидуальным особенностям воспитанников.

Результаты педагогической диагностики позволяют оптимизировать условия развития детей, определить индивидуальные образовательные траектории и, при необходимости, осуществить их коррекцию.

### **Часть, формируемая участниками образовательных отношений:**

*Педагогическая диагностика проводится в каждой возрастной группе (стартовая и итоговая), она помогает определить знания и навыки детей и уровень их возможностей.*

*Результаты педагогической диагностики (мониторинга) могут использоваться исключительно для решения следующих образовательных задач:*

- 1) индивидуализации образования (в том числе поддержки ребенка, построения его образовательной траектории или профессиональной коррекции особенностей его развития);*
- 2) оптимизации работы с группой детей.*

*Педагогическая диагностика разработана согласно таким принципам, как:*

- соответствие условий проведения диагностики требованиям СанПиН;*
- научная обоснованность педагогического обследования;*
- соответствие правовым и этическим нормам;*
- учет зон актуального и ближайшего развития ребенка;*
- удобство и краткосрочность процедуры обследования;*
- проведение диагностики в привычной для ребенка обстановке;*
- профессионализм педагога, проводящего обследование;*
- возможность присутствия родителей при обследовании ребенка;*
- конфиденциальность результатов диагностики.*

*При реализации программы патриотического воспитания предусмотрена педагогическая диагностика (мониторинг) освоения ее содержания детьми.*

*Каждый критерий следует оценить и отметить результат в индивидуальной карте ребенка с помощью кругов, закрасив их определенным образом:*

- качество проявляется полностью: закрасить круг полностью;*
- проявляется неустойчиво, при содействии педагога (например, с помощью наводящих вопросов, руководством действием): закрасить половину круга;*

- почти не проявляется или совсем не проявляется: оставить круг не закрашенным.

Эти данные позволят определить уровень развития качеств, формируемых с помощью Программы. В конце каждой ступени приводится сводная таблица, в которую нужно перенести результатов диагностики. Следует их проанализировать и сделать выводы.

Методика, использованная для данной педагогической диагностики максимально проста: в ней нет длинных опросников и сложных подсчетов баллов. Графическое представление показателей дает возможность сразу же увидеть, как ребенок усвоил содержание Программы, где пробелы и скорректировать работу.

В ходе диагностики используются, главным образом, два метода педагогического обследования – наблюдение в свободной деятельности, в естественных для ребенка условиях и индивидуальная беседа. Для наблюдения вне ДОО потребуется помощь родителей.

## **II СОДЕРЖАТЕЛЬНЫЙ РАЗДЕЛ**

### **2.1. Описание образовательной деятельности в соответствии с направлениями развития ребенка (в пяти образовательных областях)**

#### **Обязательная часть (п. 17,18,19,20,21,22 ФООП ДО)**

Федеральная программа определяет содержательные линии образовательной деятельности, реализуемые ДОО по основным направлениям развития детей дошкольного возраста (социально-коммуникативного, познавательного, речевого, художественно-эстетического, физического развития).

В каждой образовательной области сформулированы задачи и содержание образовательной деятельности, предусмотренное для освоения в каждой возрастной группе детей в возрасте от 1 года до семи - восьми лет. Представлены задачи воспитания, направленные на приобщение детей к ценностям русского народа, формирование у них ценностного отношения к окружающему миру.


Более конкретное и дифференцированное по возрастам описание воспитательных задач приводится в Программе воспитания (п.п .. Программы)

**Образовательная область «Социально-коммуникативное развитие»** направлена на:

- усвоение и присвоение норм, правил поведения и морально-нравственных ценностей, принятых в российском обществе;
- развитие общения ребёнка со взрослыми и сверстниками, формирование готовности к совместной деятельности и сотрудничеству;
- формирование у ребенка основ гражданственности и патриотизма, уважительного отношения и чувства принадлежности к своей семье, сообществу детей и взрослых в Организации, региону проживания и стране в целом;

- развитие эмоциональной отзывчивости и сопереживания, социального и эмоционального интеллекта, воспитание гуманных чувств и отношений;
- развитие самостоятельности и инициативности, планирования и регуляции ребенком собственных действий;
- формирование позитивных установок к различным видам труда и творчества;
- формирование основ социальной навигации и безопасного поведения в быту и природе, социуме и медиа пространстве (цифровой среде).

**В области социально-коммуникативного развития основными задачами являются:**

ФОП ДО, пп/	Возраст/группа	QR -код
<a href="#">18.5</a>	4-5 лет / средняя группа	

**Направления социально-коммуникативного развития**

Выделенные направления (сферы, области)	4-5 лет
сфера социальных отношений	+
область формирования основ гражданственности и патриотизма	+
сфера трудового воспитания	+
область формирования основ безопасного поведения	+


**Образовательная область «Познавательное развитие» направлено на:**

- развитие любознательности, интереса и мотивации к познавательной деятельности;
- освоение сенсорных эталонов и перцептивных (обследовательских) действий, развитие поисковых исследовательских умений, мыслительных операций, воображения и способности к творческому преобразованию объектов познания, становление сознания;
- формирование целостной картины мира, представлений об объектах окружающего мира, их свойствах и отношениях;
- формирование основ экологической культуры, знаний об особенностях и многообразии природы Родного края и различных континентов, о взаимосвязях внутри природных сообществ и роли человека в природе, правилах поведения в природной среде, воспитание гуманного отношения к природе;
- формирование представлений о себе и ближайшем социальном окружении, культурно-исторических событиях, традициях и социокультурных ценностях малой родины и Отечества, многообразии стран и народов мира;
- формирование представлений о количестве, числе, счете, величине, геометрических фигурах, пространстве, времени, математических зависимостях и

отношениях этих категорий, овладение логико-математическими способами их познания;

- формирование представлений о цифровых средствах познания окружающего мира, способах их безопасного использования.

**В области познавательного развития основными задачами являются:**

<b>ФОП ДО, пп/</b>	<b>Возраст/группа</b>	<b>QR -код</b>
<a href="#">19.5</a>	4-5 лет / средняя группа	


**Направления познавательного развития**

Выделенные направления (сферы, области)	4-5 лет
Сенсорные эталоны и познавательные действия	+
Окружающий мир	+
Природа	+
Математическое представление	+

**Образовательная область «Речевое развитие» включает:**

- владение речью как средством коммуникации, познания и самовыражения;
- формирование правильного звукопроизношения;
- развитие звуковой и интонационной культуры речи;
- развитие фонематического слуха; обогащение активного и пассивного словарного запаса;
- развитие грамматически правильной и связной речи (диалогической и монологической);
- ознакомление с литературными произведениями различных жанров (фольклор, художественная и познавательная литература), формирование их осмысленного восприятия;
- развитие речевого творчества;
- формирование предпосылок к обучению грамоте.

**В области речевого развития основными задачами являются:**

<b>ФОП ДО, пп/</b>	<b>Возраст/группа</b>	<b>QR -код</b>
<a href="#">20.5</a>	4-5 лет / средняя группа	


**Направления речевого развития**

Выделенные направления (сферы, области)		4-5 лет
формировании/развитие словаря	обогащение	+
	активизация	+
звуковая культура речи		+
грамматический строй речи		+
связная речь		+
интерес к художественной литературе		+
подготовка к обучению грамоте		+

**Образовательная область «Художественно-эстетическое развитие» предполагает:**

- развитие предпосылок ценностно-смыслового восприятия и понимания мира природы и произведений искусства (словесного, музыкального, изобразительного);
- становление эстетического и эмоционально-нравственного отношения к окружающему миру, воспитание эстетического вкуса;
- формирование элементарных представлений о видах искусства (музыка, живопись, театр, народное искусство и другое);
- формирование художественных умений и навыков в разных видах деятельности (рисовании, лепке, аппликации, художественном конструировании, пении, игре на детских музыкальных инструментах, музыкально-ритмических движениях, словесном творчестве и другое);
- освоение разнообразных средств художественной выразительности в различных видах искусства; реализацию художественно-творческих способностей ребенка в повседневной жизни и различных видах досуговой деятельности (праздники, развлечения и другое);
- развитие и поддержку самостоятельной творческой деятельности детей (изобразительной, конструктивной, музыкальной, художественно-речевой, театрализованной и другое).

**В области художественно-эстетического развития основными задачами являются:**

ФОП ДО, пп/	Возраст/группа	QR -код
<a href="#">21.5</a>	4-5 лет / средняя группа	

**Направления художественно-эстетического развития**


Выделенные направления (сферы, области)	4-5 лет
---	---------

приобщение к искусству		+	
изобразительная деятельность	рисование	предметное	+
		сюжетное	
		декоративное	
	лепка	лепка	+
	аппликация		+
народное декоративно-прикладное искусство		+	
конструктивная деятельность		+	
музыкальная деятельность	слушание		+
	пение		+
	музыкально ритмические движения		+
	песенное творчество		+
	танцевально - игровое творчество		+
	игра на детских музыкальных инструментах		+
театрализованная деятельность		+	
культурно-досуговая деятельность		+	

**Образовательная область «Физическое развитие»** предусматривает:

- приобретение ребенком двигательного опыта в различных видах деятельности детей, развитие психофизических качеств (быстрота, сила, ловкость, выносливость, гибкость), координационных способностей, крупных групп мышц и мелкой моторики;
- формирование опорно-двигательного аппарата, развитие равновесия, глазомера, ориентировки в пространстве;
- овладение основными движениями (метание, ползание, лазанье, ходьба, бег, прыжки);
- обучение общеразвивающим упражнениям, музыкально-ритмическим движениям, подвижным играм, спортивным упражнениям и элементам спортивных игр (баскетбол, футбол, хоккей, бадминтон, настольный теннис, городки, кегли и другое);
- воспитание нравственно-волевых качеств (воля, смелость, выдержка и другое);
- воспитание интереса к различным видам спорта и чувства гордости за выдающиеся достижения российских спортсменов;
- приобщение к здоровому образу жизни и активному отдыху, формирование представлений о здоровье, способах его сохранения и укрепления, правилах безопасного поведения в разных видах двигательной деятельности, воспитание бережного отношения к своему здоровью и здоровью окружающих.

**В области физического развития основными задачами являются:**

ФОП ДО, пп/ <a href="#">22.5</a>	Возраст/группа	QR -код
	4-5 лет / средняя группа	



## Направления физического развития

Выделенные направления (сферы, области)		4-5 лет	
основная гимнастика	основные движения	бросание и катание	+
		ползание, лазанье	+
		ходьба	+
		бег	+
		прыжки	+
		упражнения в равновесии	+
	общеразвивающие упражнения	+	
	ритмическая гимнастика	+	
строевые упражнения		+	
подвижные игры		+	
спортивные упражнения	ходьба на лыжах	+	
формирование основ здорового образа жизни		+	
активный отдых	физкультурные досуги (с 4 лет праздники)		+
	дни здоровья (туристические прогулки и экскурсии с 5 лет)		+

Методические пособия, обеспечивающие реализацию содержания представлены в разделе 3.3 Программы «Обеспеченность методическими материалами и средствами обучения и воспитания».

### **Часть Программы, формируемая участниками образовательных отношений**

#### **Содержание парциальной программы «Юный патриот»**

##### **Средняя ступень (4-5 лет)**

##### ***I. Усвоение норм и ценностей, принятых в обществе, включая моральные и нравственные ценности:***

- *Закреплять элементарные правила поведения в детском саду.*
- *Развивать у детей умение в ходе игры соблюдать правила.*
- *Развивать внимание детей к просьбам взрослых, умение спокойно выполнять их поручения.*
- *Формировать позитивное отношение к просьбам и требованиям взрослых по соблюдению норм и правил.*
- *Развивать у детей личное отношение к нарушению норм морали, способствовать развитию чувства справедливости (поделится игрушкой), учить уступать в споре.*
- *Напоминать детям о соблюдении правил этикета (здороваться с сотрудниками детского сада по имени и отчеству, прощаться, благодарить, вежливо просить, не вмешиваться в разговор взрослых).*
- *Развивать представления о некоторых противоположных морально-нравственных понятиях (щедрость – жадность, взаимопомощь – себялюбие), обогащать нравственный словарь. Учить видеть примеры нравственного и безнравственного поведения в мультфильмах, книгах и др.*

## **II. Формирование представлений о себе, чувства принадлежности к своей семье, представлений о малой родине и Отечестве, о социокультурных ценностях нашего народа, об отечественных традициях и праздниках:**

- Формировать представления о личных данных (имя, фамилия, возраст в годах, адрес).
- Развивать представления о составе семьи и своей принадлежности к семье, об обязанностях каждого члена семьи и самого ребенка, о важном значении семейных традиций, увлечениях, совместных праздниках, отдыхе.
- Формировать представления о принадлежности себя к группе детей детского сада: привлекать детей к жизни детского сада, поздравлять сотрудников ДОО, стимулировать проявление интереса и заботы о болеющих детях.
- Продолжать воспитывать любовь к своей малой родине, рассказывать и показывать детям красивые и достопримечательности родного населенного пункта.
- Дать представление о доступное их понимание государственных праздниках, о столице России, ее президенте, флаге государства.
- Дать представление о Российской армии, о воинах, которые охраняют нашу Родину.
- Дать представление о государственном языке России; о том, что в нашей стране люди говорят на разных языках.
- Воспитывать уважительное отношение к людям разного пола.
- Формировать представления о собственной национальности, национальности родителей.

## **III. Формирование основ безопасного поведения в быту, социуме, природе:**

- Закреплять умение ориентироваться в помещении и на участке детского сада.
- Развивать навыки безопасного поведения в играх с песком, в подвижных играх и при пользовании спортивным инвентарем.
- Формировать представления об опасных ситуациях (бытовых, социальных, природных) и способах безопасного поведения в них (не играть с огнем, быть осторожными с незнакомыми людьми и т. д.).
- Продолжать развивать правила безопасного передвижения в детском саду: аккуратно передвигаться по лестнице вверх и вниз, осторожно закрывать и открывать дверь.
- Учить обращаться за помощью к взрослому в опасных ситуациях.
- Формировать у детей представления о специальных транспортных средствах: «скорой помощи», пожарных и полицейских машинах; в каких случаях эти службы приходят на помощь.
- Формировать у детей навыки культурного и безопасного поведения на улице и в транспорте (в транспорт надо заходить вместе с взрослыми, не

толкаться, не кричать, вести себя спокойно, выходить только при полной остановки транспорта и после взрослого).

– Знакомить детей с дорожными знаками: «Остановка общественного транспорта», «Пешеходный переход» (наземный и подземный), «Дети», «М» (метро).

– Обучать детей правилам езды на велосипеде: ездить только в сопровождении взрослых, не выезжать на проезжую часть улицы.

– Расширять знания детей правил дорожного движения: по улице надо ходить только рядом с взрослым, держа его за руку, не выходить на проезжую часть, переходить дорогу, только на пешеходных переходах, по «зебре», на зеленый свет светофора, при красном свете стоять, при желтом свете быть внимательным.

– Формировать у детей представления о том, что нельзя играть рядом с проезжей частью улицы.

## **2.2. Описание вариативных форм, способов, методов и средств реализации Программы с учетом возрастных и индивидуальных особенностей воспитанников, специфики их образовательных потребностей и интересов**

### **Обязательная часть (п. 23 ФОП ДО)**

При реализации Программы используются: различные образовательные технологии, при возникновении необходимости в том числе дистанционные образовательные технологии.

В ДОО применяется сетевая форма реализации образовательной программы – финансовое воспитание дошкольников.

В соответствии со Стандартом выделяют следующие виды детской деятельности:

<b>в дошкольном возрасте (3 года - 8 лет)</b>
1.Общение со взрослым: -ситуативно-деловое, -внеситуативно-познавательное, -внеситуативно-личностное. Общение со сверстниками: -ситуативно-деловое, - внеситуативно- деловое.
2.Двигательная деятельность: -основные виды движений, -общеразвивающие и спортивные упражнения, -подвижные и элементы спортивных игр, и другие.
3.Речевая: -слушание речи взрослого и сверстников, -активная диалогическая и монологическая речь.
4.Музыкальная деятельность: -слушание и понимание музыкальных произведений,

-пение, -музыкально-ритмические движения, -игра на детских музыкальных инструментах.
5.Игровая деятельность: -сюжетно-ролевая, -театрализованная, -режиссерская, -строительно-конструктивная, -дидактическая, -подвижная и другие.
6.Познавательно-исследовательская деятельность и экспериментирование.
7.Изобразительная деятельность (рисование, лепка, аппликация) и конструирование из разных материалов по образцу, условию и замыслу ребёнка.
8.Элементарная трудовая деятельность: -самообслуживание, -хозяйственно-бытовой труд, -труд в природе, -ручной труд.
<b>8 видов деятельности</b>

В соответствии с видами деятельности, представленными выше, в ДОО существуют различные **формы** реализации Программы, раскрытые в п. 2.3 Программы.

Для достижения задач воспитания в ходе реализации Программы педагоги используют следующие **методы**:

<b>Организация опыта поведения и деятельности</b>	<b>Осознание опыта поведения и деятельности</b>	<b>Мотивация опыта поведения и деятельности</b>
-Приучение к положительным формам общественного поведения -Упражнение -Воспитывающие ситуации -Игровые методы	-Рассказ на моральные темы, -Разъяснение норм и правил поведения -Чтение художественной литературы -Этические беседы, обсуждение поступков и жизненных ситуаций -Личный пример	-Поощрение -Методы развития эмоций -Игры -Соревнования -Проектные методы

Традиционные **методы** обучения (словесные, наглядные, практические) дополнены методами, в основу которых положен характер познавательной деятельности детей, согласно п. 23.6.1. ФОП ДО:

<b>Информационно-рецептивный метод</b>	<b>Репродуктивный метод</b>	<b>Исследовательский метод (проектный)</b>	<b>Проблемное изложение</b>	<b>Эвристический метод (частично-поисковый)</b>
при использовании предъявляется информация, организу-	предполагает создание условий для воспроизведения пред-	включает составление и предъявление проблемных ситуаций, ситуаций для	представляет собой постановку проблемы и	проблемная задача делится на части - проблемы, в

<p>ются действия ребёнка с объектом изучения (распознающее наблюдение, рассматривание картин, демонстрация кино- и диафильмов, просмотр компьютерных презентаций, рассказы педагога или детей, чтение)</p>	<p>ставлений и способов деятельности, руководство их выполнением (упражнения на основе образца педагога, беседа, составление рассказов с опорой на предметную или предметно-схематическую модель);</p>	<p>экспериментирования и опытов (творческие задания, опыты, экспериментирование). Для решения задач воспитания и обучения широко применяется метод проектов. Он способствует развитию у детей исследовательской активности, познавательных интересов, коммуникативных и творческих способностей, навыков сотрудничества и другое. Выполняя совместные проекты, дети получают представления о своих возможностях, умениях, потребностях.</p>	<p>раскрытие пути её решения в процессе организации опытов, наблюдений;</p>	<p>решении которых принимают участие дети (применение представлений в новых условиях);</p>
--	--	---	---	--

При реализации Программы педагоги используют различные средства п. 23.7 ФОП ДО:

Демонстрационные: плакаты, альбомы, презентации, видео, аудио, анимация и др.;

Раздаточные: счетный материал;

Визуальные: плакаты, альбомы, презентации, игрушки, карточки, счетный материал;

Аудийные: аудио книги, музыкальные произведения и т.д.

Аудиовизуальные: мультфильмы, фильмы, презентации со звуковым сопровождением и т.д.

Естественные: природный материал и др.;

Искусственные: игрушки, карточки, счетный материал;

Реальные: игрушки, карточки, счетный материал;

Виртуальные: презентации, видео, аудио, анимация и др..

Для реализации Программы ДОО отобраны следующие **способы (технологии, приемы)**:

<p><b>в дошкольном возрасте (3 года - 7 лет)</b></p>
<p>Здоровьесберегающие технологии Игровые технологии Технология «Ситуация»</p>

Развивающий диалог Утренний и вечерний круг Технология «ТРИЗ» Образовательное событие Музейная педагогика Проектная деятельность Посткроссинг Букроссинг
---

### Формы реализации Программы по количеству участников:

Режимные моменты	Совместная деятельность педагога с детьми	Самостоятельная деятельность детей	Совместная деятельность с семьей
Формы организации детей			
Индивидуальные Подгрупповые Групповые	Индивидуальные Подгрупповые Групповые	Индивидуальные Подгрупповые	Индивидуальные Подгрупповые Групповые

### Часть, формируемая участниками образовательных отношений

*Вариативные формы, способы, методы и средства реализации части Программы, формируемой участниками образовательных отношений, совпадают с вариативными формами, способами, методами и средствами обязательной части Программы.*

### 2.3. Особенности образовательной деятельности разных видов и культурных практик

#### Обязательная часть (п. 24 ФОП ДО)

Согласно п 24.1 ФОП ДО образовательная деятельность в ДОО включает:

- образовательную деятельность, осуществляемую в процессе организации различных видов детской деятельности;
- образовательную деятельность, осуществляемую в ходе режимных процессов;
- самостоятельную деятельность детей;
- взаимодействие с семьями детей по реализации образовательной программы ДО.

Согласно п. 24.2 ФОП ДО образовательная деятельность организуется как совместная деятельность педагога и детей, самостоятельная деятельность детей. В зависимости от решаемых образовательных задач, желаний детей, их образовательных потребностей, педагог выбирает один или несколько **вариантов совместной деятельности**:

1) совместная деятельность педагога с ребёнком, где, взаимодействуя с ребёнком, он выполняет функции педагога: обучает ребёнка чему-то новому;

2) совместная деятельность ребёнка с педагогом, при которой ребёнок и педагог - равноправные партнеры;

3) совместная деятельность группы детей под руководством педагога, который на правах участника деятельности на всех этапах её выполнения (от планирования до завершения) направляет совместную деятельность группы детей;

4) совместная деятельность детей со сверстниками без участия педагога, но по его заданию. Педагог в этой ситуации не является участником деятельности, но выступает в роли её организатора, ставящего задачу группе детей, тем самым, актуализируя лидерские ресурсы самих детей;

5) самостоятельная, спонтанно возникающая, совместная деятельность детей без всякого участия педагога. Это могут быть самостоятельные игры детей (сюжетно-ролевые, режиссерские, театрализованные, игры с правилами, музыкальные и другое), самостоятельная изобразительная деятельность по выбору детей, самостоятельная познавательно-исследовательская деятельность (опыты, эксперименты и другое).

**Все перечисленные варианты совместной деятельности педагога с детьми могут быть реализованы в группе одновременно.**

Согласно п.24 ФОП ДО образовательная деятельность включает:

Утренний отрезок времени	Занятие	Прогулка	Вторая половина дня
<ul style="list-style-type: none"> <li>-Игровые ситуации</li> <li>-Индивидуальные игры</li> <li>-Игры небольшими подгруппами</li> <li>-Беседы с детьми по их интересам</li> <li>-Развивающее общение педагога с детьми</li> <li>-Практические, проблемные ситуации</li> <li>-Упражнения</li> <li>-Наблюдения за объектами и явлениями природы, трудом взрослых</li> <li>- Трудовые поручения и дежурства</li> <li>-Индивидуальная работа с детьми в соответствии с задачами разных образовательных областей</li> <li>-Продуктивная деятельность детей по интересам детей</li> <li>-Оздоровительные и закаливающие процедуры</li> <li>-Здоровьесберегающие мероприятия</li> <li>-Двигательная деятельность</li> </ul>	<ul style="list-style-type: none"> <li>-Проблемно-обучающие ситуации</li> <li>-Образовательные ситуации</li> <li>-Тематические события</li> <li>-Проектная деятельность</li> <li>-Творческие и исследовательские проекты и т. д.</li> </ul>	<ul style="list-style-type: none"> <li>-Наблюдение за объектами и явлениями природы</li> <li>-Сюжетно-ролевые и конструктивные игры</li> <li>-Элементарная трудовая деятельность детей на участке ДОО</li> <li>-Свободное общение педагога с детьми</li> <li>-Индивидуальная работа</li> <li>-Проведение спортивных праздников</li> <li>-Подвижные игры и спортивные упражнения</li> <li>-Экспериментирование с объектами неживой природы</li> </ul>	<ul style="list-style-type: none"> <li>-Элементарная трудовая деятельность детей,</li> <li>-Проведение зрелищных мероприятий, развлечений, праздников,</li> <li>-Игровые ситуации, индивидуальные игры и игры небольшими подгруппами</li> <li>-Опыты и эксперименты</li> <li>-Практико-ориентированные проекты, коллекционирование</li> <li>-Чтение художественной литературы</li> <li>-Прослушивание аудиозаписей лучших образцов чтения</li> <li>-Рассматривание иллюстраций, просмотр мультфильмов</li> <li>-Слушание и исполнение музыкальных произведений, музыкально-ритмические движения, музыкальные игры и импровизации</li> <li>-Организация и (или) посещение выставок детского творчества, изобразительного искусства, мастерских</li> <li>-Индивидуальная работа по всем видам деятельности и образовательным областям</li> <li>-Работа с родителями (законными представителями)</li> </ul>



Время проведения занятий, их продолжительность, длительность перерывов, суммарная образовательная нагрузка для детей дошкольного возраста определяются СанПиН 1.2.3685-21.

Содержание и педагогически обоснованную методику проведения занятий педагог выбирает самостоятельно. Во второй период проходят занятия в старшем дошкольном возрасте.

Для организации самостоятельной деятельности в группах созданы различные центры активности. Подробно о центрах прописано в организационном разделе Программы п 3.2..

Согласно п. 24.18 ФОП ДО в ДОО во вторую половину дня организованы следующие культурные практики:

Название Виды	Игровая практика	Продуктивная практика	Познавательно-исследовательская практика	Коммуникативная практика	Кратность проведения
Музыкально-театральная и литературная гостиная	+			+	Еженедельно
Проектная деятельность		+	+	+	Ежемесячно
Свободная игра	+	+	+	+	Ежедневная
Совместная игра	+	+	+	+	Ежедневная
Ситуации общения и накопления положительного социально-эмоционального опыта	+	+		+	Ежедневная
Творческая мастерская	+	+		+	Ежедневная
Детский досуг	+	+	+	+	Ежемесячно
Коллективная и индивидуальная трудовая деятельность	+	+		+	Ежедневная

Чтение художественной литературы дополняет развивающие возможности всех культурных практик и проводится ежедневно в режимные моменты.

Организация культурных практик предполагает подгрупповой способ объединения детей.

**Часть, формируемая участниками образовательных отношений**

*Особенности образовательной деятельности разных видов и культурных практик в части Программы, формируемой участниками образовательных отношений, полностью совпадают с обязательной частью Программы.*

## **2.4. Способы и направления поддержки детской инициативы**

### **Обязательная часть (п. 25 ФОП ДО)**

Для поддержки детской инициативы педагоги поощряют свободную самостоятельную деятельность детей, основанную на детских интересах и предпочтениях.

Согласно п. 25.4. ФОП ДО для поддержки детской инициативы педагоги:

1) уделяют внимание развитию детского интереса к окружающему миру, поощряют желание ребёнка получать новые знания и умения, осуществлять деятельностные пробы в соответствии со своими интересами, задавать познавательные вопросы;

2) организуют ситуации, способствующие активизации личного опыта ребёнка в деятельности, побуждающие детей к применению знаний, умений при выборе способов деятельности;

3) расширяют и усложняют в соответствии с возможностями и особенностями развития детей область задач, которые ребёнок способен и желает решить самостоятельно, уделяют внимание таким задачам, которые способствуют активизации у ребёнка творчества, сообразительности, поиска новых подходов;

4) поощряют проявление детской инициативы в течение всего дня пребывания ребёнка в ДОО, используя приемы поддержки, одобрения, похвалы;

5) создают условия для развития произвольности в деятельности, используют игры и упражнения, направленные на тренировку волевых усилий, поддержку готовности и желания ребёнка преодолевать трудности, доводить деятельность до результата;

6) поощряют и поддерживают желание детей получить результат деятельности, обращают внимание на важность стремления к качественному результату, подсказывают ребёнку, проявляющему небрежность и равнодушие к результату, как можно довести дело до конца, какие приемы можно использовать, чтобы проверить качество своего результата;

7) внимательно наблюдают за процессом самостоятельной деятельности детей, в случае необходимости оказывают детям помощь, но стремятся к её дозированию. Если ребёнок испытывает сложности при решении уже знакомой ему задачи, когда изменилась обстановка или иные условия деятельности, то педагоги используют приемы наводящих вопросов, активизируют собственную активность и смекалку ребёнка, намекают, советуют вспомнить, как он действовал в аналогичном случае;

8) поддерживают у детей чувство гордости и радости от успешных самостоятельных действий, подчеркивают рост возможностей и достижений

каждого ребёнка, побуждают к проявлению инициативы и творчества через использование приемов похвалы, одобрения, восхищения.

Особенности поддержки детской инициативы и самостоятельности с учетом возрастных особенностей детей (в соотв. с п.25 ФОП ДО):

#### **4-5 лет**

Освоение детьми системы разнообразных исследовательских действий, приемов простейшего анализа, сравнения, умения наблюдать:

- намеренное насыщение проблемными практическими и познавательными ситуациями, в которых детям необходимо самостоятельно применить освоенные приемы.

Создание ситуаций, побуждающих детей проявлять инициативу, активность, желание совместно искать верное решение проблемы.

Создание ситуаций, в которых дети приобретают опыт дружеского общения, совместной деятельности, умений командной работы.

У ребёнка всегда есть возможность выбора свободной деятельности, поэтому атрибуты и оборудование для детских видов деятельности достаточно разнообразны и постоянно меняются (смена примерно раз в два месяца).

Согласно п. 25.8 ФОП ДО для поддержки детской инициативы педагоги используют ряд способов и приемов:

1) Не сразу помогают ребёнку, если он испытывает затруднения решения задачи, а побуждают его к самостоятельному решению, подбадривают и поощряют попытки найти решение. В случае необходимости оказания помощи ребёнку, педагоги сначала стремятся к её минимизации: лучше дать совет, задать наводящие вопросы, активизировать имеющийся у ребёнка прошлый опыт.

2) У ребёнка всегда есть возможность самостоятельного решения поставленных задач. При этом педагоги помогают детям искать разные варианты решения одной задачи, поощряют активность детей в поиске, принимают любые предположения детей, связанные с решением задачи, поддерживают инициативу и творческие решения, а также обязательно акцентируют внимание детей на качестве результата, их достижениях, одобряют и хвалят за результат, вызывают у них чувство радости и гордости от успешных самостоятельных, инициативных действий.

3) Особое внимание педагоги уделяют общению с ребёнком в период проявления кризиса семи лет: характерные для ребёнка изменения в поведении и деятельности становятся поводом для смены стиля общения с ребёнком. Педагоги уважают его интересы, стремления, инициативы в познании, активно поддерживают стремление к самостоятельности.

4) Педагоги акцентируют внимание на освоении ребёнком универсальных умений организации своей деятельности и формировании у него основ целеполагания: поставить цель (или принять её от педагога), обдумать спо-

собы её достижения, осуществить свой замысел, оценить полученный результат с позиции цели. Задача развития данных умений ставится педагогами в разных видах деятельности. При этом педагоги используют средства, помогающие детям планомерно и самостоятельно осуществлять свой замысел: опорные схемы, наглядные модели, пооперационные карты.

5) Для развития самостоятельности у детей, педагоги создают творческие ситуаций в игровой, музыкальной, изобразительной деятельности и театрализации, в ручном труде, в которых активизируют желание детей самостоятельно определить замысел, способы и формы его воплощения.

6) Педагоги уделяют особое внимание обогащению РППС, обеспечивающей поддержку инициативности ребёнка. В пространстве группы постоянно появляются предметы, побуждающие детей к проявлению интеллектуальной активности (новые игры и материалы, детали незнакомых устройств, сломанные игрушки, нуждающиеся в починке, зашифрованные записи, посылки, письма-схемы, новые таинственные книги и прочее).

### **Часть, формируемая участниками образовательных отношений**

*Способы и направления поддержки детской инициативы в части, формируемой участниками образовательных отношений, полностью совпадают с обязательной частью Программы.*

## **2.5. Особенности взаимодействия педагогического коллектива с семьями обучающихся**

### **Обязательная часть (п. 26 ФОП ДО)**

Согласно п. 26.1 ФОП ДО, главными целями взаимодействия педагогического коллектива ДОО с семьями обучающихся дошкольного возраста являются:

1. Обеспечение психолого-педагогической поддержки семьи и повышение компетентности родителей (законных представителей) в вопросах образования, охраны и укрепления здоровья детей младенческого, раннего и дошкольного возрастов;
2. Обеспечение единства подходов к воспитанию и обучению детей в условиях ДОО и семьи; повышение воспитательного потенциала семьи.

Согласно п. 26.3 ФОП ДО, достижение этих целей осуществляется через решение основных задач:

- 1) информирование родителей (законных представителей) и общественности относительно целей ДО, общих для всего образовательного пространства Российской Федерации, о мерах господдержки семьям, имеющим детей

дошкольного возраста, а также об образовательной программе, реализуемой в ДОО;

- 2) просвещение родителей (законных представителей), повышение их правовой, психолого-педагогической компетентности в вопросах охраны и укрепления здоровья, развития и образования детей;
- 3) способствование развитию ответственного и осознанного родительства как базовой основы благополучия семьи;
- 4) построение взаимодействия в форме сотрудничества и установления партнёрских отношений с родителями (законными представителями) детей младенческого, раннего и дошкольного возраста для решения образовательных задач;
- 5) вовлечение родителей (законных представителей) в образовательный процесс.

Согласно п. 26.4 ФОП ДО, построение взаимодействия с родителями (законными представителями) придерживается следующих принципов:

- 1) приоритет семьи в воспитании, обучении и развитии ребёнка: в соответствии с Законом об образовании у родителей (законных представителей) обучающихся не только есть преимущественное право на обучение и воспитание детей, но именно они обязаны заложить основы физического, нравственного и интеллектуального развития личности ребёнка;
- 2) открытость: для родителей (законных представителей) доступна актуальная информация об особенностях пребывания ребёнка в группе; каждому из родителей (законных представителей) предоставлен свободный доступ в ДОО; между педагогами и родителями (законными представителями) обеспечен обмен информацией об особенностях развития ребёнка в ДОО и семье;
- 3) взаимное доверие, уважение и доброжелательность во взаимоотношениях педагогов и родителей (законных представителей): при взаимодействии педагоги придерживаются этики и культурных правил общения, проявляют позитивный настрой на общение и сотрудничество с родителями (законными представителями); этично и разумно используют полученную информацию как со стороны педагогов, так и со стороны родителей (законных представителей) в интересах детей;
- 4) индивидуально-дифференцированный подход к каждой семье: при взаимодействии учитываются особенности семейного воспитания, потребности родителей (законных представителей) в отношении образования ребёнка, отношение к педагогу и ДОО, проводимым мероприятиям; обеспечена возможность включения родителей (законных представителей) в совместное решение образовательных задач;

5) **возрастосообразность:** при планировании и осуществлении взаимодействия учитываются особенности и характер отношений ребёнка с родителями (законными представителями), прежде всего, с матерью (преимущественно для детей младенческого и раннего возраста), обусловленные возрастными особенностями развития детей.

Согласно п. 26.5 ФОП ДО, деятельность педагогического коллектива ДОО по построению взаимодействия с родителями (законными представителями) обучающихся осуществляется по нескольким направлениям:

<b>Диагностико - аналитическое</b>	<b>Просветительское</b>	<b>Консультационное</b>
<ul style="list-style-type: none"> <li>- получение и анализ данных о семье, её запросах в отношении охраны здоровья и развития ребёнка;</li> <li>об уровне психолого-педагогической компетентности родителей (законных представителей);</li> <li>- планирование работы с семьей с учётом результатов проведенного анализа;</li> <li>-согласование воспитательных задач</li> </ul>	<p>Просвещение родителей (законных представителей) по вопросам:</p> <ul style="list-style-type: none"> <li>-особенностей психофизиологического и психического развития детей младенческого, раннего и дошкольного возрастов;</li> <li>- выбора эффективных методов обучения и воспитания детей определенного возраста;</li> <li>- ознакомление с актуальной информацией о государственной политике в области ДО, включая информирование о мерах господдержки семьям с детьми дошкольного возраста;</li> <li>- информирование об особенностях реализуемой в ДОО образовательной программы;</li> <li>- условиях пребывания ребёнка в группе ДОО;</li> <li>- содержания и методах образовательной работы с детьми;</li> </ul>	<p>Консультирование родителей (законных представителей) по вопросам:</p> <ul style="list-style-type: none"> <li>- их взаимодействия с ребёнком,</li> <li>- преодоления возникающих проблем воспитания и обучения детей, в том числе с ООП в условиях семьи;</li> <li>- особенностей поведения и взаимодействия ребёнка со сверстниками и педагогом;</li> <li>- возникающих проблемных ситуациях;</li> <li>- способам воспитания и построения продуктивного взаимодействия с детьми младенческого, раннего и дошкольного возрастов;</li> <li>- способам организации и участия в детских деятельности, образовательном процессе и т.д.</li> </ul>

Решение основных задач взаимодействия с родителями по направлениям деятельности реализуются в разных формах (групповых и (или) индивидуальных) посредством различных методов, приемов и способов взаимодействия с родителями (законными представителями):

<b>Участие родителей в жизни ДОО</b>	<b>Формы участия</b>	<b>Периодичность сотрудничества</b>
<b>В проведении мониторинговых исследований (изучение семьи, запросов уровня психолого-педагогической компетентности, се-</b>	<ul style="list-style-type: none"> <li>- Анкетирование.</li> <li>- Социологическое обследование по определению социального статуса и микроклимата семьи.</li> <li>- Беседы.</li> <li>- Наблюдение за процессом общения</li> </ul>	<p>2-3 раза в год 1 раз в год</p> <p>по мере необходимости</p>

мейных ценностей).	<ul style="list-style-type: none"> <li>членов семьи с ребенком.</li> <li>- Проведение мониторинга потребностей семьи в дополнительных услугах.</li> <li>- Интервьюирование</li> </ul>	<p>2 раза в год</p> <p>1 раз в квартал</p>
<b>В создании условий</b>	<ul style="list-style-type: none"> <li>- Участие в субботниках по благоустройству территории;</li> <li>- помощь в создании предметно-развивающей среды;</li> <li>- оказание помощи в ремонтных работах;</li> </ul>	<p>2 раза в год</p> <p>Постоянно</p> <p>Ежегодно</p>
<b>В управлении ДОУ</b>	<ul style="list-style-type: none"> <li>- участие в работе родительского комитета, Управляющего Совета ДОУ; педагогических советах.</li> </ul>	<p>По плану</p>
<b>В просветительской деятельности, направленной на повышение педагогической культуры, расширение информационного поля родителей</b>	<ul style="list-style-type: none"> <li>- наглядная информация (стенды, папки-передвижки, семейные и групповые фотоальбомы, фоторепортажи «Из жизни группы», «Копилка добрых дел», «Мы благодарим»);</li> <li>- памятки;</li> <li>- создание странички на сайте ДОУ;</li> <li>- консультации, семинары, семинары-практикумы, конференции;</li> <li>- распространение опыта семейного воспитания;</li> <li>- родительские собрания.</li> </ul>	<p>1 раз в квартал</p> <p>Обновление постоянно</p> <p>По годовому плану</p> <p>1 раз в квартал</p> <p>1 раз в квартал</p>
<b>В воспитательно-образовательном процессе ДОУ, направленном на установление сотрудничества и партнерских отношений с целью вовлечения родителей в единое образовательное пространство</b>	<ul style="list-style-type: none"> <li>- Дни открытых дверей.</li> <li>- Дни здоровья.</li> <li>- Совместные праздники, развлечения.</li> <li>- Встречи с интересными людьми</li> <li>- Участие в творческих выставках, смотрах-конкурсах</li> <li>- Мероприятия с родителями в рамках проектной деятельности</li> <li>- Выставки совместного семейного творчества</li> <li>- Семейные фотоколлажи</li> </ul>	<p>1 раза в год</p> <p>1 раз в квартал</p> <p>2 раза в год</p> <p>1 раз в квартал</p> <p>По годовому плану</p>

Педагоги самостоятельно выбирают педагогически обоснованные приемы и способы взаимодействия с семьей (сочетание традиционных и инновационных технологий), в зависимости от стоящих перед ними задачами.

### **Часть, формируемая участниками образовательных отношений**

*В рамках реализации Программы взаимодействие с родителями имеет два аспекта:*

- 1) *в рамках патриотического воспитания;*
- 2) *касающиеся формирования качеств личности, играющих ключевую роль в позитивной социализации ребенка, важнейшее из которых – инициативность.*

#### ***Патриотическое воспитание в семье***

*Воспитание ребенка проходит наиболее эффективно, если ДОО устанавливает тесную связь с семьей. «Взаимодействие с родителями (законными представителями) по вопросам образования ребенка, непосредственного вовлечения их в образовательную деятельность, в том числе посредством создания образовательных проектов совместно с семьей на основе выявления потребностей и поддержки образовательных инициатив семьи» утверждается ФГОС ДО как одно из условий, необходимых для создания социальной ситуации развития, соответствующей специфике дошкольного возраста.*

*Привлечение семьи в рамках патриотического воспитания играет ключевую роль, поскольку любовь в Родине закладывается в семье и начинается с любви к своим родителям. Семья обладает особыми педагогическими возможностями, которые не может заменить детский сад: безусловная любовь и привязанность к своему ребенку, а также «ответственность каждой семьи за воспитание, образование и развитие личности ребенка (детей) и за сохранение его здоровья».*

*Взаимодействие педагогического коллектива с семьей должно решить еще одну важную задачу – повышение педагогической культуры родителей. При этом воспитатели и семья должны действовать сообща, предъявляя детям согласованные требования, дополняя педагогическое воздействие, то есть родители должны стать полноценными участниками образовательного процесса.*

*Для того чтобы расширить знания родителей, применяются различные формы работы: выступления на родительских собраниях, проведение тематических семинаров и круглых столов, индивидуальное консультирование, оформление информационных стендов; дни открытых дверей. А участие детей и родителей в совместных мероприятиях помогает им сблизиться и больше узнать друг о друге. Такими мероприятиями могут быть проведение совместных детско-родительских мероприятий, праздников; прогулки и экскурсии для знакомства с историческими местами, памятниками, посещение музеев; оформление фотоальбомов, составление генеалогического древа своей семьи. К экскурсии или посещению памятных мест ребенка следует подготовить: познакомить с семейным фотоархивом, рассказать о членах семьи, об их заслугах (если кто-то из старшего поколения получил медали, ордена). Перед самой экскурсией родителям нужно найти больше информации о месте, которое они посетят вместе с ребенком, кратко рассказать, куда предстоит пойти.*

*Связь младшего и старшего поколений в одной семье крайне важна – для передачи «от поколения к поколению традиционных для российской цивилизации ценностей и норм, традиций, обычаев и образцов поведения». Дети должны иметь возможность пример с людей старшего поколения, учиться уважать своих предков.*

*Обеспечение грамотного и деликатного наставничества в вопросе патриотического воспитания детей – роль ДОО в работе с семьей.*



### **Развитие инициативности у дошкольников**

**Инициативность** рассматривается как интегративное свойство личности, характеризующееся мотивационной готовностью к выполнению той или иной деятельности, определенными знаниями (представлениями) о ходе выполнения ее, соответствующими как репродуктивными, так и продуктивными умениями, а также осознанным отношением к цели и результату деятельности. Именно деятельность, продуктивная и целеполагающая, является главной движущей силой становления здоровой и разносторонне развитой личности. Деятельность имеет определенную структуру: мотив, цель, средства, действия, результат. Инициативность можно рассматривать как важнейший мотив, мостик, связывающий внутреннее побуждение формирующейся личности, волевое начало и внешний мир. Поэтому инициатива – то звено, с которого надо начинать.

Выделяют следующими **виды инициативы** и связанные с ними **виды деятельности (культурные практики)**.

Творческая инициатива обеспечивает включенность ребенка в сюжетную игру как основную творческую деятельность. Игра – свободная, непринужденная деятельность ребенка, не связанная с достижением практических целей, и ее течение и смысл заключены в ней самой. Сюжетная игра – основная творческая деятельность ребенка, направленная на развитие воображения, образного мышления, способности к пониманию другого.

Инициатива как целеполагание и волевое усилие направлена на включенность в разные виды продуктивной деятельности – рисование, лепку, конструирование, требующие усилий по их освоению. Продуктивная деятельность развивает умения управлять своим поведением и своими намерениями, помогает ребенку понять отношения между объектами и явлениями. Если в игре ребенок представляет окружающую действительность только мысленно или в действиях с игрушкой, то в продуктивных формах деятельности окружающий мир изображается предметно.

Коммуникативная инициатива содействует включенности ребенка во взаимодействие со сверстниками, где развиваются эмпатия, речь и многое другое. Педагоги все чаще обращают внимание родителей на то, что из-за перенасыщения информационной среды, компьютеризации и интернетизации современные дети стали меньше общаться со взрослыми и друг с другом. В результате происходят нарушения эмоционально-волевой сферы, появляется тревожность, повышенная обидчивость. Во избежание дальнейших проблем в школе родителям важно своевременно обратить внимание на нежелательные отклонения в этой сфере.

Познавательная инициатива, или любознательность, обеспечивает включенность в экспериментирование, простую познавательно-исследовательскую деятельность, где развиваются способности устанавливать пространственно-временные, причинно-следственные и родовидовые отношения. Ребенок обнаруживает осознанное намерение узнать что-то о

конкретных вещах и явлениях; высказывает простые предположения о связи действия и возможного эффекта при исследовании новых предметов; стремится достичь определенного эффекта, не ограничиваясь простым манипулированием; встраивает свои новые представления в сюжеты игры, рисование и конструирование.

*Двигательная активность (инициатива) – это удовлетворение естественной потребности в движении как важнейшее условие гармоничного развития ребенка и сохранения его здоровья. Физическая подготовленность дошкольника характеризуется наличием базовых двигательных умений и навыков в разных играх и упражнениях, а также развитием физических качеств. Здорового ребенка привлекает физическая активность, он совершает различные типы движений и действий; в какой-то момент эти действия становятся осознанными и дифференцированными относительно объектов и целей. Ребенок следует рекомендациям взрослых, стремится достичь лучших результатов.*

*Виды инициативы обеспечивают развитие наиболее важных психических процессов и содействуют полноте проживания ребенком периода дошкольного детства, благодаря включенности в те виды деятельности (культурной практики), которые традиционно отведены обществом для образования дошкольника.*

## **2.6. Рабочая программа воспитания (далее – РПВ)**

### **2.6.1. ЦЕЛЕВОЙ РАЗДЕЛ РПВ (п. 29.2. ФОП ДО)**

Согласно п. 29.2 ФОП ДО, общая **цель** воспитания в ДОО - личностное развитие каждого ребёнка с учётом его индивидуальности и создание условий для позитивной социализации детей на основе традиционных ценностей российского общества, что предполагает:

- 1) формирование первоначальных представлений о традиционных ценностях российского народа, социально приемлемых нормах и правилах поведения;
- 2) формирование ценностного отношения к окружающему миру (природному и социокультурному), другим людям, самому себе;
- 3) становление первичного опыта деятельности и поведения в соответствии с традиционными ценностями, принятыми в обществе нормами и правилами.

Согласно п. 29.2.1.2. ФОП ДО **Задачами** воспитания в ДОО являются:

- 1) содействие развитию личности, основанному на принятых в обществе представлениях о добре и зле, должном и недопустимом;
- 2) содействие становлению нравственности, основанной на духовных отечественных традициях, внутренней установке личности поступать согласно своей совести;

3) создание условия для развития и реализации личностного потенциала ребёнка, его готовности к творческому самовыражению и саморазвитию, самовоспитанию;

4) осуществление поддержки позитивной социализации ребёнка посредством проектирования и принятия уклада, воспитывающей среды, создания воспитывающих общностей.

Согласно п. 29.2.2. ФОП ДО в РПВ выделены следующие **направления воспитания:**

<b>ПАТРИОТИЧЕСКОЕ НАПРАВЛЕНИЕ ВОСПИТАНИЯ</b>	
ЦЕЛЬ	ЦЕННОСТИ
Содействовать формированию у ребёнка личностной позиции наследника традиций и культуры, защитника Отечества и творца (созидателя), ответственного за будущее своей страны.	<b>Родина и природа</b>
СОДЕРЖАНИЕ	
<p>Патриотическое направление воспитания базируется на идее патриотизма как нравственного чувства, которое вырастает из культуры человеческого бытия, особенностей образа жизни и её уклада, народных и семейных традиций.</p> <p>Работа по патриотическому воспитанию предполагает: формирование «<b>патриотизма наследника</b>», испытывающего чувство гордости за наследие своих предков (предполагает приобщение детей к истории, культуре и традициям нашего народа: отношение к труду, семье, стране и вере); «<b>патриотизма защитника</b>», стремящегося сохранить это наследие (предполагает развитие у детей готовности преодолевать трудности ради своей семьи, малой родины); «<b>патриотизма созидателя и творца</b>», устремленного в будущее, уверенного в благополучии и процветании своей Родины (предполагает конкретные каждодневные дела, направленные, например, на поддержание чистоты и порядка, опрятности и аккуратности, а в дальнейшем - на развитие всего своего населенного пункта, района, края, Отчизны в целом).</p>	

<b>ДУХОВНО-НРАВСТВЕННОЕ НАПРАВЛЕНИЕ ВОСПИТАНИЯ</b>	
ЦЕЛЬ	ЦЕННОСТИ
Формирование способности к духовному развитию, нравственному самосовершенствованию, индивидуально-ответственному поведению.	<b>Жизнь, милосердие, добро</b>
СОДЕРЖАНИЕ	
<p>Духовно-нравственное воспитание направлено на развитие ценностно- смысловой сферы дошкольников на основе творческого взаимодействия в детско- взрослой общности, содержанием которого является <b>освоение социокультурного опыта</b> в его культурно- историческом и личностном аспектах.</p>	

<b>СОЦИАЛЬНОЕ НАПРАВЛЕНИЕ ВОСПИТАНИЯ</b>	
ЦЕЛЬ	ЦЕННОСТИ

Формирование ценностного отношения детей к семье, другому человеку, развитие дружелюбия, умения находить общий язык с другими людьми.	<b>Семья, дружба, человек и сотрудничество</b>
---	--

#### СОДЕРЖАНИЕ

Важной составляющей социального воспитания является освоение ребёнком моральных ценностей, формирование у него нравственных качеств и идеалов, способности **жить в соответствии с моральными принципами и нормами** и воплощать их в своем поведении. Культура поведения в своей основе имеет глубоко социальное нравственное чувство - уважение к человеку, к законам человеческого общества. Конкретные представления о культуре поведения усваиваются ребёнком вместе с опытом поведения, с накоплением нравственных представлений, формированием навыка культурного поведения.

### ПОЗНАВАТЕЛЬНОЕ НАПРАВЛЕНИЕ ВОСПИТАНИЯ

ЦЕЛЬ	ЦЕННОСТИ
Формирование ценности познания.	<b>Познание</b>

#### СОДЕРЖАНИЕ

Познавательное и духовно-нравственное воспитание должны осуществляться в содержательном единстве, так как **знания наук и незнание добра ограничивает** и деформирует личностное развитие ребёнка.

Значимым является воспитание у ребёнка **стремления к истине**, становление целостной картины мира, в которой интегрировано ценностное, эмоционально окрашенное отношение к миру, людям, природе, деятельности человека.

### ФИЗИЧЕСКОЕ И ОЗДОРОВИТЕЛЬНОЕ НАПРАВЛЕНИЕ ВОСПИТАНИЯ

ЦЕЛЬ	ЦЕННОСТИ
Формирование ценностного отношения детей к здоровому образу жизни, овладение элементарными гигиеническими навыками и правилами безопасности.	<b>Жизнь и здоровье</b>

#### СОДЕРЖАНИЕ

Физическое и оздоровительное направление воспитания основано на идее **охраны и укрепления здоровья** детей, становления осознанного отношения к жизни как основоположной ценности и здоровью как совокупности физического, духовного и социального благополучия человека.

### ТРУДОВОЕ НАПРАВЛЕНИЕ ВОСПИТАНИЯ

ЦЕЛЬ	ЦЕННОСТИ
Формирование ценностного отношения детей к труду, трудолюбию и приобщение ребёнка к труду.	<b>Труд</b>

#### СОДЕРЖАНИЕ

Трудовое направление воспитания направлено на формирование и поддержку

**привычки к трудовому усилию**, к доступному напряжению физических, умственных и нравственных сил для решения трудовой задачи; стремление приносить пользу людям. Повседневный труд постепенно приводит детей к осознанию **нравственной стороны труда**. Самостоятельность в выполнении трудовых поручений способствует формированию **ответственности за свои действия**.

<b>ЭСТЕТИЧЕСКОЕ НАПРАВЛЕНИЕ ВОСПИТАНИЯ</b>	
ЦЕЛЬ	ЦЕННОСТИ
Способствовать становлению у ребёнка ценностного отношения к красоте.	<b>Культура, красота</b>
СОДЕРЖАНИЕ	
<p>Эстетическое воспитание направлено на воспитание <b>любви к прекрасному</b> в окружающей обстановке, в природе, в искусстве, в отношениях, развитие у детей желания и умения творить. Эстетическое воспитание через обогащение чувственного опыта и развитие эмоциональной сферы личности влияет на становление нравственной и духовной составляющих внутреннего мира ребёнка. Искусство делает ребёнка отзывчивее, добрее, обогащает его духовный мир, способствует воспитанию воображения, чувств. Красивая и удобная обстановка, чистота помещения, опрятный вид детей и взрослых содействуют <b>воспитанию художественного вкуса</b>.</p>	

### **Целевые ориентиры воспитания (п. 29.2.3. ФОП)**

Деятельность педагогов ДОО направлена на перспективу становления личности и развития ребенка. Планируемые результаты представлены в виде целевых ориентиров.

В соответствии с ФГОС ДО оценка результатов воспитательной работы не осуществляется, так как целевые ориентиры образовательной программы дошкольного образования не подлежат непосредственной оценке, в том числе в виде педагогической диагностики (мониторинга), и не являются основанием для их формального сравнения с реальными достижениями детей.

### **Целевые ориентиры воспитания детей на этапе завершения освоения программы**

<b>Направление воспитания</b>	<b>Ценности</b>	<b>Целевые ориентиры</b>
Патриотическое	Родина, природа	Любящий свою малую родину и имеющий представление о своей стране - России, испытывающий чувство привязанности к родному дому, семье, близким людям.
Духовно нравственное	Жизнь, милосердие, добро	Различающий основные проявления добра и зла, принимающий и уважающий традиционные ценности, ценности семьи и общества, правдивый, искренний, способный к сочувствию и заботе, к нравственному поступку. Способный не оставаться равнодушным к чужому го-

Направление воспитания	Ценности	Целевые ориентиры
		рю, проявлять заботу; Самостоятельно различающий основные отрицательные и положительные человеческие качества, иногда прибегая к помощи взрослого в ситуациях морального выбора.
Социальное	Человек, семья, дружба, сотрудничество	Проявляющий ответственность за свои действия и поведение; принимающий и уважающий различия между людьми. Владеющий основами речевой культуры. Дружелюбный и доброжелательный, умеющий слушать и слышать собеседника, способный взаимодействовать со взрослыми и сверстниками на основе общих интересов и дел.
Познавательное	Познание	Любознательный, наблюдательный, испытывающий потребность в самовыражении, в том числе творческом. Проявляющий активность, самостоятельность, инициативу в познавательной, игровой, коммуникативной и продуктивных видах деятельности и в самообслуживании. Обладающий первичной картиной мира на основе традиционных ценностей.
Физическое и оздоровительное	Здоровье, жизнь	Понимающий ценность жизни, владеющий основными способами укрепления здоровья - занятия физической культурой, закаливание, утренняя гимнастика, соблюдение личной гигиены и безопасного поведения и другое; стремящийся к сбережению и укреплению собственного здоровья и здоровья окружающих. Проявляющий интерес к физическим упражнениям и подвижным играм, стремление к личной и командной победе, нравственные и волевые качества. Демонстрирующий потребность в двигательной деятельности. Имеющий представление о некоторых видах спорта и активного отдыха.
Трудовое	Труд	Понимающий ценность труда в семье и в обществе на основе уважения к людям труда, результатам их деятельности. Проявляющий трудолюбие при выполнении поручений и в самостоятельной деятельности.
Эстетическое	Культура и красота	Способный воспринимать и чувствовать прекрасное в быту, природе, поступках, искусстве. Стремящийся к отображению прекрасного в продуктивных видах деятельности.

**2.6.2. СОДЕРЖАТЕЛЬНЫЙ РАЗДЕЛ РПВ (п. 29.3. ФОП ДО):  
Воспитывающая среда ДОО (п. 29.3.2 ФОП ДО):**

Условия для формирования эмоционально-ценностного отно-	<ul style="list-style-type: none"> <li>• Распределение ролей в группе, знакомство с образами дружбы в фольклоре и детской литературе, примерами сотрудничества и взаимопомощи людей в различных видах деятельности.</li> <li>• Проявление милосердия и заботы о младших и слабых членах</li> </ul>
---	--

шения ребёнка к окружающему миру, другим людям, себе	<p>группы.</p> <ul style="list-style-type: none"> <li>• Анализ поступков самих детей в группе в различных ситуациях.</li> <li>• Воспитание навыков, необходимых для жизни в обществе: эмпатии (сопереживания), коммуникабельности, заботы, ответственности, сотрудничества, умения договариваться, умения соблюдать правила.</li> <li>• Развитие способности поставить себя на место другого как проявление личностной зрелости и преодоление детского эгоизма</li> </ul>
Условия для обретения ребёнком первичного опыта деятельности и поступка в соответствии с традиционными ценностями российского общества	<ul style="list-style-type: none"> <li>• Воспитание морально-волевых качеств (честности, решительности, смелости, настойчивости и др.).</li> <li>• Поддержание у детей желания помогать малышам безопасно вести себя в помещении и на прогулке, бережно относиться к ним.</li> <li>• Воспитание привычки к доступному для ребенка напряжению физических, умственных и нравственных сил для решения трудовой задачи.</li> <li>• Приучение ребенка к поддержанию элементарного порядка в окружающей обстановке, поощрение трудолюбия при выполнении поручений и в самостоятельной деятельности.</li> </ul>
Условия для становления самостоятельности, инициативности и творческого взаимодействия в разных детско-взрослых и детско-детских общностях, включая разновозрастное детское сообщество	<ul style="list-style-type: none"> <li>• Поощрение проявления ребенком самостоятельности, позиции «Я сам!».</li> <li>• Посильное участие детей в ситуациях самообслуживания.</li> <li>• Поддержание стремления к самостоятельности в самообслуживании, в быту, в игре, в продуктивных видах деятельности.</li> <li>• Воспитание навыков организации своей работы, формирование элементарных навыков планирования.</li> </ul>

### **Общности ДОО (п. 29.3.3. ФОП ДО):**

В ДОО выделяются следующие общности:

- Педагог - дети,
- Родители (законные представители) - ребёнок (дети),
- Педагог - родители (законные представители).
- Дети-дети
- Педагог-педагог
- Родители (законные представители) – родители (законные представители)

### **Ценности и цели:**

профессионального сообщества	профессионально- родительского сообщества	детско-взрослого сообщества
------------------------------	---	-----------------------------

<p>Общегуманистические социальные ценности (гражданственность, любовь к людям, интеллигентность, духовность)  <i>Цель:</i> взаимодействие на профессиональные темы, постоянный обмен знаниями, который обеспечивает личный и профессиональный рост.</p>	<p><i>Ценности:</i>  1. уважение друг к другу;  2. здоровьесбережение и безопасность детей;  3. создание единого пространства для воспитания ребенка.  <i>Цель:</i> объединение усилий по воспитанию ребенка в семье и в ДОО, включение родителей образовательный процесс.</p>	<p>Сотворчество и соперничество, взаимопонимание и взаимное уважение, отношение к ребенку как к полноправному человеку, наличие общих симпатий, ценностей и смыслов у всех участников общности.  <i>Цель:</i> создание общего пространства взаимопознания, отзывчивости, доброжелательности.</p>
---	--	--

### **Особенности организации всех общностей и их роль в процессе воспитания детей:**

<b>профессионального сообщества</b>	<b>профессионально-родительского сообщества</b>	<b>детско-взрослого сообщества</b>
<p>- в ДОО существуют: педагогический совет, творческие и рабочие группы, все сообщества формируются с учетом необходимости обеспечения образовательного процесса, а также на основе собственных интересов и инициатив;  <i>- роль в процессе:</i> педагоги, а также другие сотрудники, являются примером в формировании полноценных и сформированных ценностных ориентиров, норм общения и поведения;</p>	<p>- в ДОО существуют: Управляющий совет, родительские комитеты, все сообщества формируются с учетом необходимости обеспечения образовательного процесса, а также на основе собственных интересов и инициатив;  <i>- роль в процессе:</i> совместное обсуждение воспитывающими взрослыми особенностей ребенка и дальнейшее создание условий, которые необходимы для его оптимального и полноценного развития и воспитания.</p>	<p>- в ДОО существуют творческие объединения (общности формируются с учетом на основе собственных интересов и инициатив;  <i>- роль в процессе:</i> детско-взрослая общность является источником и механизмом воспитания ребенка. Находясь в общности, ребенок сначала приобщается к тем правилам и нормам, которые вносят взрослые в общность, а затем эти нормы усваиваются ребенком и становятся его собственными.</p>

### **Особенности обеспечения возможности разновозрастного взаимодействия детей:**

Одним из видов детских общностей являются разновозрастные детские общности. В ДОО обеспечена возможность взаимодействия ребенка как со старшими, так и с младшими детьми на прогулке, во время общих мероприятий и праздников, на выездах за территорию детского сада, на экскурсиях.



Включенность ребенка младшего возраста в отношения со старшими воспитанниками обеспечивается использованием *технологий эффективной социализации* (далее – ТЭС) в качестве одного из способов реализации Программы.

Это обеспечивает помимо подражания и приобретения нового опыта послушания, опыт следования общим для всех правилам, нормам поведения и традициям. Кроме этого, для старших детей отношения с младшими – это возможность стать авторитетом и образцом для подражания, а также пространство для воспитания заботы и ответственности.

#### **Задачи воспитания ДОО (п. 29.3.4. ФОП ДО):**

Содержание Программы воспитания реализуется в ходе освоения детьми дошкольного возраста всех образовательных областей, обозначенных в ФГОС ДО:

<b>Образовательные области</b>	<b>Направления воспитания</b>
Социально-коммуникативное развитие	Патриотическое, духовно-нравственное, социальное, трудовое
Познавательное развитие	Познавательное и патриотическое
Речевое развитие	Социальное и эстетическое
Художественно-эстетическое развитие"	Эстетическое
Физическое развитие	Физическое и оздоровительное

Интегрированы в каждую образовательную область и отражены в п 2.1 Программы.

<b>ОО «Социально-коммуникативное развитие»</b>
<b>Ценности:</b> «Родина», "Природа", "Семья", "Человек", "Жизнь", "Милосердие", "Добро", "Дружба", "Сотрудничество", "Труд".
<b>Задачи воспитания:</b>
<ul style="list-style-type: none"> <li>- воспитание любви к своей семье, своему населенному пункту, родному краю, своей стране;</li> <li>- воспитание уважительного отношения к ровесникам, родителям (законным представителям), соседям, другим людям вне зависимости от их этнической принадлежности;</li> <li>- воспитание ценностного отношения к культурному наследию своего народа, к нравственным и культурным традициям России;</li> <li>- содействие становлению целостной картины мира, основанной на представлениях о добре и зле, прекрасном и безобразном, правдивом и ложном;</li> <li>- воспитание социальных чувств и навыков: способности к сопереживанию, общительности, дружелюбия, сотрудничества, умения соблюдать правила, активной личностной позиции.</li> <li>- создание условий для возникновения у ребенка нравственного, социально значимого поступка, приобретения ребенком опыта милосердия и заботы;</li> <li>- поддержка трудового усилия, привычки к доступному дошкольнику напряжению физических, умственных и нравственных сил для решения трудовой задачи;</li> <li>- формирование способности бережно и уважительно относиться к результатам своего труда и труда других людей.</li> </ul>

<b>ОО «Познавательное развитие»</b>
<b>Ценности:</b> "Человек", "Семья", "Познание", "Родина" и "Природа".

<b>Задачи воспитания:</b>
<ul style="list-style-type: none"> <li>- воспитание отношения к знанию как ценности, понимание значения образования для человека, общества, страны;</li> <li>- приобщение к отечественным традициям и праздникам, к истории и достижениям родной страны, к культурному наследию народов России;</li> <li>- воспитание уважения к людям - представителям разных народов России независимо от их этнической принадлежности;</li> <li>- воспитание уважительного отношения к государственным символам страны (флагу, гербу, гимну);</li> <li>- воспитание бережного и ответственного отношения к природе родного края, родной страны, приобретение первого опыта действий по сохранению природы.</li> </ul>

<b>ОО «Речевое развитие»</b>
<b>Ценности:</b> Культура", "Красота"
<b>Задачи воспитания:</b>
<ul style="list-style-type: none"> <li>- владение формами речевого этикета, отражающими принятые в обществе правила и нормы культурного поведения;</li> <li>- воспитание отношения к родному языку как ценности, умения чувствовать красоту языка, стремления говорить красиво (на правильном, богатом, образном языке).</li> </ul>

<b>ОО «Художественно-эстетическое развитие»</b>
<b>Ценности:</b> "Красота", "Культура", "Человек", "Природа"
<b>Задачи воспитания:</b>
<ul style="list-style-type: none"> <li>- воспитание эстетических чувств (удивления, радости, восхищения, любви) к различным объектам и явлениям окружающего мира (природного, бытового, социокультурного), к произведениям разных видов, жанров и стилей искусства (в соответствии с возрастными особенностями);</li> <li>- приобщение к традициям и великому культурному наследию российского народа, шедеврам мировой художественной культуры с целью раскрытия ценностей "Красота", "Природа", "Культура";</li> <li>- становление эстетического, эмоционально-ценностного отношения к окружающему миру для гармонизации внешнего мира и внутреннего мира ребенка;</li> <li>- формирование целостной картины мира на основе интеграции интеллектуального и эмоционально-образного способов его освоения детьми;</li> <li>- создание условий для выявления, развития и реализации творческого потенциала каждого ребенка с учетом его индивидуальности, поддержка его готовности к творческой самореализации и сотворчеству с другими людьми (детьми и взрослыми).</li> </ul>

<b>ОО «Физическое развитие»</b>
<b>Ценности:</b> "Жизнь", "Здоровье»
<b>Задачи воспитания:</b>
<ul style="list-style-type: none"> <li>- формирование у ребенка возрастосообразных представлений о жизни, здоровье и физической культуре;</li> <li>- становление эмоционально-ценностного отношения к здоровому образу жизни, интереса к физическим упражнениям, подвижным играм, закаливанию организма, к овладению гигиеническими нормам и правилами;</li> <li>- воспитание активности, самостоятельности, уверенности, нравственных и волевых качеств.</li> </ul>

## Формы совместной деятельности в образовательной организации (п. 29.3.5. ФОО ДО):

### Работа с родителями (законными представителями) (п. 29.3.5.1. ФОО ДО):

Работа с родителями (законными представителями) детей дошкольного возраста строится на принципах ценностного единства и сотрудничества всех субъектов социокультурного окружения ДОО.

Для реализации РПВ используются формы сотрудничества с семьями воспитанников, описанные в п. 2.5 Программы.

Взаимодействие педагогов ДОО с родителями направлено на повышение педагогической культуры родителей. Главной ценностью педагогической культуры является ребенок - его воспитание и развитие, социальная защита и поддержка его достоинства и прав человека.

Основной целью работы с родителями является обеспечение взаимодействия с семьей, вовлечение родителей в воспитательный процесс для формирования у них компетентной педагогической позиции по отношению к собственному ребенку.

### Основные формы и содержание работы с родителями

Формы и виды деятельности	Содержание деятельности
<i>Анкетирование</i>	Изучения семьи, выявления образовательных потребностей и запросов родителей. Способствует установлению контактов, а также для согласования воспитательных воздействий на ребенка.
<i>Консультации</i>	Это самая распространенная форма педагогической поддержки и просвещения родителей. Проводятся индивидуальные и групповые консультации по различным вопросам воспитания ребенка. Активно применяются консультации-презентации с использованием ИКТ - технологий.
<i>Мастер-классы</i>	Активная форма сотрудничества, посредством которой педагог знакомит с практическими действиями решения той или иной задачи. В результате у родителей формируются педагогические умения по различным вопросам воспитания детей.
<i>Педагогический тренинг</i>	В основе тренинга – проблемные ситуации, практические задания и развивающие упражнения, которые «погружают» родителей в конкретную ситуацию, смоделированную в воспитательных целях. Способствуют рефлексии и самооценке родителей по поводу проведённой деятельности.
<i>Круглый стол</i>	Педагоги привлекают родителей в обсуждение предъявленной темы. Участники обмениваются мнением друг с другом, предлагают своё решение вопроса.
<i>Родительская почта</i>	«В детском саду организована дистанционная форма сотрудничества ДОО с родителями. Взаимодействие происходит в социальных

	сетях в «ВКонтакте», «Одноклассники», через мессенджер Сферум.ру и через видеозвонки, фото-видеоотчеты. Такая форма общения позволяет родителям уточнить различные вопросы, пополнить педагогические знания, обсудить проблемы.
<i>Праздники, фестивали, конкурсы, соревнования.</i>	Ежемесячно проводятся совместные с родителями мероприятия, которые включают в общее интересное дело всех участников образовательных отношений. Тем самым оптимизируются отношения родителей и детей, родителей и педагогов, педагогов и детей.
<i>Родительские собрания</i>	Посредством собраний координируются действия родительской общественности и педагогического коллектива по вопросам обучения, воспитания, оздоровления и развития детей.

### События ДОО (п. 29.3.5.2. ФОП ДО):

Событие – это форма совместной деятельности ребенка и взрослого, в которой активность взрослого приводит к приобретению ребенком собственного опыта переживания той или иной ценности. Для создания значимого события и раскрытия ценностей воспитания, педагогами ДОО создаются условия, позволяющие принять ребенком ценности согласно его возрастным особенностям.

В ДОО используются проекты, праздники, общие дела, ритмы жизни (утренний и вечерний круг, прогулка), режимные моменты (прием пищи, подготовка ко сну и прочее), свободная игра, свободная деятельность детей.

Событийные мероприятия носят воспитательную направленность и реализуются согласно годовому и календарному плану воспитательной работы.

Мероприятия постоянного (ежедневного, режимного) характера гибко включаются педагогом в различные образовательные ситуации, в игровую и другие деятельности детей.

Проектирование воспитательных событий в ДОО возможно в следующих формах:

<b>Формы</b>	<b>Содержание</b>
<i>«Проекты воспитательной направленности»</i>	Проекты (месяца, недели, дня) разнообразны по тематике, содержанию, организационным формам, при этом каждый проект ориентирован на ценность -доминанту. Презентации проектов воспитательной направленности проводятся согласно запланированным мероприятиям в годовом плане. Гибко включаются педагогом в различные образовательные ситуации, в игровую и другие деятельности детей.
<i>Общие дела или «Коллективное творческое дело»</i>	Коллективное творческое дело (КТД) – это форма совместной работы, которая направлена на развитие творческих и интеллектуальных способностей, реализацию коммуникативных потребностей, создание положительного эмоционального настроения, сплочение коллектива. В основе лежит три основные идеи: -коллективное (совместная работа взрослых и детей); -творческое (нестандартное, нешаблонное, создаваемое в совместной творческой деятельности детей и взрослых);

	<p>-дело (занятие, действие, мероприятие как забота об улучшении жизни).</p> <p>КТД организуется через такие формы работы, как:</p> <ul style="list-style-type: none"> <li>• познавательные дела («Мы познаем мир», КВН, аукцион-знаний и др.);</li> <li>• трудовые дела (трудовой десант, субботники, акции и др.);</li> <li>• художественные дела («Литературные вечера», мини концерты и др.)</li> <li>• экологические дела («эко субботники», акции и др.)</li> </ul>
«Утренние и вечерние круги»	<p>«Утренний круг» - это начало и завершение дня, когда дети собираются все вместе для того, чтобы порадоваться предстоящему дню, настроиться на «работу», поделиться впечатлениями, узнать новости, обсудить планы и договориться о правилах. Проводят его в начале дня.</p> <p>«Вечерний круг» проводится в форме рефлексии – обсуждения с детьми наиболее важных моментов прошедшего дня. Это помогает детям научиться осознать и анализировать свои поступки и поступки сверстников. Дети учатся справедливости, взаимному уважению, умению слушать и понимать друг друга. Проводят его перед вечерней прогулкой.</p>
«Свободная игра»	<p>Свободная или самостоятельная игровая деятельность способствует физическому и психическому развитию каждого ребёнка, воспитанию нравственно-волевых качеств, творческих способностей. Это деятельность, которая не является обучающей, не направлена на решение практических задач, которая определяется ребёнком по своему усмотрению (желанию, инициативе). Игры с конструкторами, машинками, куклами и другими игрушками, игры на игровой площадке, сюжетно-ролевые игры, творческая деятельность без каких-либо заданий - раскраски, рисунки, лепка и др.</p>
«Праздники и фольклорные мероприятия»	<p>Праздник – это возможность для родителей получить представление о том, какие у ребенка взаимоотношения с коллективом и с другими детьми, они позволяют родителям сравнить навыки своего ребенка с умениями сверстников, и, возможно, выделить какие-то проблемные моменты, над которыми стоит поработать дома.</p> <p>Педагоги могут оценить поведение ребенка в коллективе: насколько он общителен, не стесняется ли он, и достаточно ли он дисциплинирован.</p> <p>Педагогический коллектив вправе не приглашать на праздники в ясельных группах, потому что малыши нередко реагируют слезами на появление родителей, к которым нельзя подойти, и теряют весь интерес к празднику. Во время эпидемиологических вспышек присутствие родителей тоже не допускается.</p> <p>МБДОУ организует праздники в форме тематических мероприятий, например, праздник осени, новый год, рождество, мамин праздник, День Победы, а также утренников. Конкретная форма проведения праздника определяется календарным планом воспитательной работы детского сада.</p> <p>Фольклорные мероприятия могут пересекаться с праздниками, но существенно отличаются от остальных воспитательных мероприятий детского сада тем, что направлены на раскрытие социокультурных ценностей нашего народа, знакомство детей с отече-</p>

	<p>ственными традициями и праздниками, многообразием стран и народов мира, их обычаями.</p> <p>Конкретная форма проведения фольклорного мероприятия определяется календарным планом воспитательной работы детского сада.</p>
«Физкультурные мероприятия»	Физкультурные мероприятия в ДОО представлены физкультурными праздниками, развлечениями, досугами.

### **Совместная деятельность в образовательных ситуациях (п. 29.3.5.2.3. ФОО ДО):**

К основным видам организации совместной деятельности в образовательных ситуациях в ДОО относятся:

- ситуативная беседа, рассказ, советы, вопросы;
- социальное моделирование, воспитывающая (проблемная) ситуация, составление рассказов из личного опыта;
- чтение художественной литературы с последующим обсуждением и выводами, сочинение рассказов, историй, сказок, заучивание и чтение стихов наизусть;
- разучивание и исполнение песен, театрализация, драматизация, этюды-инсценировки;
- рассматривание и обсуждение картин и книжных иллюстраций, просмотр видеороликов, презентаций, мультфильмов;
- организация выставок (книг, репродукций картин, тематических или авторских, детских поделок и тому подобное),
- экскурсии (в музей, в общеобразовательную организацию библиотеку и тому подобное), посещение спектаклей, выставок;
- игровые методы (игровая роль, игровая ситуация, игровое действие и другие); демонстрация собственной нравственной позиции педагогом, личный пример педагога, приучение к вежливому общению, поощрение (одобрение, тактильный контакт, похвала, поощряющий взгляд).

Все указанные образовательные ситуации обеспечивают образовательный процесс и носят ярко выраженный воспитательный характер.

#### ***Часть, формируемая участниками образовательных отношений***

*Для достижения наибольшего результата поставленных целей и задач в рабочей Программе воспитания деятельность детского сада в части, формируемой осуществляется в рамках воспитательной работы в представленном едином механизме сотрудничества педагогов с родителями и признаётся важнейшим условием эффективности воспитания детей как в обязательной, так и в вариативной части Программы воспитания.*

### **2.6.3. ОРГАНИЗАЦИОННЫЙ РАЗДЕЛ РПВ (п. 29.4. ФОО ДО)**

#### **Нормативно-методическое обеспечение (п. 29.4.2. ФОО ДО)**

Для реализации РПВ в ДОО используется практическое руководство «Воспитателю о воспитании», представленное в открытом доступе в электронной форме на платформе институт воспитания. рф



**Часть, формируемая участниками образовательных отношений**

*Для достижения наибольшего результата поставленных целей и задач в рабочей Программе воспитания деятельность детского сада в части, формируемой осуществляется в рамках единого механизма, и реализует как обязательную, так и в вариативную часть.*

**3. ОРГАНИЗАЦИОННЫЙ РАЗДЕЛ**

**3.1. Особенности организации развивающей предметно-пространственной среды (п. 29.3.6. ФОП ДО):**

Реализация воспитательного потенциала предметно-пространственной среды в ДОУ предусматривает совместную деятельность педагогов, обучающихся, других участников образовательных отношений по её созданию, поддержке, использованию в воспитательном процессе

Предметно –пространственная среда группы имеет специфику организации по требованиям и принципам, согласно ФГОС ДО.

Вся среда дошкольной организации гармонична и эстетически привлекательна. При выборе материалов и игрушек для ППС ДОО ориентировано на продукцию отечественных и территориальных производителей.

Игрушки, материалы и оборудование соответствуют возрастным задачам воспитания детей дошкольного возраста.

**Центры детской активности, которые обеспечивают все виды детской деятельности, в которых организуется образовательная деятельность по всем образовательным областям**

Группа общеразвивающей/комбинированной направленности №\_8\_\_

Интеграция ОО	Название	Описание	Оборудование (РППС)
ФР+СКР+РР	Центр двигательной активности	Ориентирован на организацию игр средней и малой подвижности в групповых помещениях, средней и интенсивной подвижности в физкультурном и музыкальном залах, интенсивной подвижности на групповых участках, спортивной	Обручи, кольцоброс, скакалки, мячи (большие и маленькие), кегли, флажки.

		площадке, всей территории детского сада	
ФР+ПР+РР+СКР	Центр безопасности	Организация образовательного процесса для развития у детей навыков безопасности жизнедеятельности	Наглядный материал (плакаты), дидактический материал. Макет «На улице города».
ПР+РР+СКР+ХЭР+ФР	Центр игры	Организация сюжетно-ролевых детских игр, игр с предметами-заместителями	Атрибуты для сюжетно-ролевых игр: «Дом», «Больница», «Магазин», «Гараж», «Ферма», «Аптека», «Парикмахерская».
ПР+РР+СКР+ХЭР	Центр конструирования	Организация конструкторской деятельности детей через разнообразные виды строительного материала и детских конструкторов, бросового материала схем, рисунков, картин, демонстрационных материалов	Кубики, конструктор «Лего», мягкие модули, мозаика, пуговицы.
ПР+РР+СКР	Центр логики и математики	Формирование элементарных математических навыков и логических операций через разнообразный дидактический материал и развивающие игрушки, а также демонстрационные материалы	Лэпбук «Математика на пальцах», сортер, пазлы, карточки с набором цифр от 1 до 5, плоскостные геометрические фигуры, счетные палочки, магнитная доска с набором цифр и букв.
ПР+РР+СКР	Центр экспериментирования	Организация наблюдения и труда, игровое оборудование, демонстрационные материалы и дидактические пособия которые способствуют реализации поисково-экспериментальной и трудовой деятельности детей	Инструменты для исследовательской деятельности, наглядный материал (песок, камни, крупы, шишки, ореховая скорлупа, каштаны и т.д.) Макеты: «Аквариум», «Эпоха динозавров». Инструменты для игры с песком.
ПР+РР+СКР	Центр познания и коммуникации	Расширение кругозора детей и их знаний об окружающем мире во взаимодействии детей со взрослыми и сверстниками	Плакаты, уголок дежурных, природный календарь. Дидактическое пособие «Эмоциональный экран».
РР+ХЭР+	Книжный уголок	Содержащий художе-	Художественная литература рус-



ПР+СКР+ФР		ственную и документальную литературу для детей, обеспечивающую их духовно-нравственное и этико-эстетическое воспитание, формирование общей культуры, освоение разных жанров художественной литературы, воспитание любви и интереса к художественному слову, удовлетворение познавательных потребностей	ских и зарубежных писателей, портреты писателей.
ХЭР+ПР+РР+СКР+ФР	Центр театрализации и музицирования	Организация музыкальной и театрализованной деятельности детей	Ширма, персонажи и атрибуты для кукольного театра. Музыкальные инструменты: маракасы, металлофон, барабан, трещетки, гитара, бубен, погремушки, саксофон, дудки.
	Центр уединения	Предназначен для снятия психоэмоционального напряжения воспитанников.	
	Центр коррекции	Организация совместной деятельности воспитателя и/или специалиста с детьми с ОВЗ, направленный на коррекцию имеющихся у них нарушений.	
РР+ПР+СКР	Центр творчества	Реализация продуктивной деятельности детей (рисование, лепка, аппликация, художественный труд)	Пластилин, тесто для лепки, карандаши цветные, мелки, гуашь, раскраски, трафареты, цветная бумага, картон, альбом для рисования.

В летнее время, когда большую часть времени дети проводят на прогулочных площадках (участках), развивающая среда переносится на свежий воздух, на веранду, на площадки, где дети смогли бы реализовать свои потребности в развитии, самостоятельности, движении, игре в любое время года.

Центры активности помечаются ярлыками (рисунками, пиктограммами) и снабжаются четкими надписями крупными печатными буквами.

Материалы размещены в открытые пластмассовые контейнеры (коробки, корзины, банки и т.д.). При этом контейнеры, легкие и вместитель-

ные, располагаются на полках таким образом, чтобы ими было удобно пользоваться. Они систематизированы и снабжены необходимыми надписями и символами (слова + пиктограммы-картинки/фотографии).

Материалы регулярно обновляются. Появление нового материала объявляется педагогом (например, на утреннем круге), дети с новым материалом ознакомлены и, при необходимости, обучены, как им можно пользоваться.

Все материалы в центрах активности обладают определенным запасом прочности, чтобы дети не боялись сломать или испортить их.

В летний период реализации Программы, когда большую часть времени дети проводят на прогулочных площадках (участках), часть РППС переносится в теневой навес и площадки, где дети могут реализовать свои потребности в развитии, самостоятельности, движении.

### **Часть, формируемая участниками образовательных отношений**

*Реализация программы патриотического воспитания детей предусматривает оснащенность образовательного процесса высококачественным инвентарем, оборудованием и экипировкой. Материально-техническое обеспечение Программы составляют:*

1) демонстрационный стенд «Наша Родина – Россия!», на котором изображены флаг и герб России. В нижней части стенда есть место для информации о малой родине детей с кармашками для изображения герба, флага, материала о столице региона;

2) демонстрационный стенд «Календарь событий» с кармашками для:

- краткой информации о празднике;
- карточек для детей с названием и атрибутами к празднику;
- карточек с заданиями для детей;
- детских творческих работ;

3) металлическая панель, магниты;

4) флип-карта (для интерактивного материала);

5) панель и карточки гило.

## **3.2. Материально-техническое обеспечение Программы.**

### **Обязательная часть (п. 32 ФОП ДО)**

В группе созданы материально-технические условия, соответствующие п. 32.1 ФОП ДО, и представлены на стр. 38.

### **Часть, формируемая участниками образовательных отношений**

*Материально-техническое обеспечение Программы обязательной части, в равной степени обеспечивают часть, формируемую участниками образовательных отношений.*

#### **3.2.1. Обеспеченность методическими материалами и средствами обучения и воспитания**

## Обязательная часть

Области	Методическое обеспечение
<b>Социально-коммуникативное развитие</b>	<p>Теплюк С.Н. Игры-занятия на прогулке с малышами: Для занятий с детьми 2-4 лет. М.: МОЗАИКА-СИНТЕЗ, 2014</p> <p>Абрамова Л.В., Слепцова И.Ф. Социально-коммуникативное развитие дошкольников. Средняя группа. 4-5 лет. 2-е изд., испр. и доп.- М.: МОЗАИКА-СИНТЕЗ, 2020. - 96с.</p> <p>Губанова Н.Ф. Развитие игровой деятельности: Средняя группа (4-5 лет). - М.: МОЗАИКА-СИНТЕЗ, 2015.</p> <p>Буре Р.С. Социально-нравственное воспитание дошкольников. Для занятий с детьми 3-7 лет. - М.: МОЗАИКА-СИНТЕЗ, 2012.</p> <p>Куцакова Л.В. Трудовое воспитание в детском саду. Для занятий с детьми 3-7 лет. - М.: МОЗАИКА-СИНТЕЗ, 2014.</p> <p>Белая К.Ю. Формирование основ безопасности у дошкольников. Для занятий с детьми 2-7 лет. - М.: МОЗАИКА-СИНТЕЗ, 2015.</p> <p>Н.Н. Авдеева, О.Л. Князева, Р.Б. Стеркина «Основы безопасности детей дошкольного возраста»: СПб. - Детство –Пресс, 2019г.</p>
<b>Речевое развитие</b>	<p>Гербова В.В. Развитие речи в детском саду. Конспекты занятий с детьми 4-5 лет. 2-е изд., испр. и доп.- М.: МОЗАИКА-СИНТЕЗ, 2020. - 104с.</p> <p>Книга для чтения в детском саду и дома: 4-5 лет: Пособие для воспитателей детского сада и родителей/Составители В.В.Гербова, Н.П.Ильчук. – М.: ОНИКС-ЛИТ, 2017</p> <p>Крашенинников Е.Е., Холодова О.Л. Развивающий диалог как инструмент развития познавательных способностей. Сценарий занятий с детьми 4-7 лет. – М.: МОЗАИКА-СИНТЕЗ, 2020. - 88с.</p> <p>Хрестоматия для чтения детям в детском саду и дома: 4 – 5 лет, МОЗАИКА-СИНТЕЗ, 2016. – 320 с.</p>
<b>Познавательное развитие</b>	<p>И.А.Помораева, В.А.Позина. Формирование элементарных математических представлений: Средняя группа. - М.: Мозаика – Синтез, 2015</p> <p>Крашенинников Е.Е. Холодова О.Л. Развитие познавательных способностей дошкольников. Для занятий с детьми 4-7 лет. - М.: МОЗАИКА-СИНТЕЗ, 2013</p> <p>Дыбина О.В. Ознакомление с предметным и социальным окружением. Средняя группа. - М.: МОЗАИКА-СИНТЕЗ, 2015</p> <p>Соломенникова О.А. Ознакомление с природой в детском саду: Средняя группа. – М.: МОЗАИКА-СИНТЕЗ, 2015</p> <p>Павлова Л.Ю. Сборник дидактических игр по ознакомлению с окружающим миром: Для занятий с детьми 4-7 лет. – М.: МОЗАИКА-СИНТЕЗ, 2014.</p> <p>Веракса Н.Е. Галимов О.Р. Познавательно-исследовательская деятельность дошкольников. Для занятий с детьми 4-7 лет. – М.: МОЗАИКА-СИНТЕЗ, 2016.</p> <p>Колесникова Е.В. Программа развития математических</p>

	представлений у дошкольников. «Математические ступеньки» - М.: ТЦ Сфера, 2016 (для детей 3-7 лет)
<b>Художественно-эстетическое развитие</b>	Комарова Т.С. Изобразительная деятельность в детском саду: Средняя группа. - М.: МОЗАИКА-СИНТЕЗ, 2014. Куцакова Л.В. Конструирование из строительного материала: Средняя. - М.: МОЗАИКА-СИНТЕЗ, 2014. Комарова Т.С. Детское художественное творчество. Для занятий с детьми 2-7 лет. - М.: МОЗАИКА-СИНТЕЗ, 2015.
<b>Физическое развитие</b>	Пензулаева Л.И. Физкультурные занятия в детском саду: Средняя группа. -М.: МОЗАИКА-СИНТЕЗ, 2016 Харченко Т.Е. Утренняя гимнастика в детском саду: для занятий с детьми 4-5 лет. – 2-е изд., испр. И доп.- М.: МОЗАИКА-СИНТЕЗ, 2020. -48с. Пензулаева Л.И. Оздоровительная гимнастика. Комплексы упражнений. Для занятий с детьми 3-7 лет. - М.: МОЗАИКА-СИНТЕЗ, 2014
<b>Демонстрационный материал, дидактический материал, пособия</b>	
Педагогическая диагностика индивидуального развития 4-5 лет в группе детского сада. - СПб.: ООО «ИЗДАТЕЛЬСТВО «ДЕТСТВО - ПРЕСС», 2018.- 16с. Хрестоматия для чтения детям в детском саду и дома: 4 – 5 лет, МОЗАИКА-СИНТЕЗ, 2016. – 320 с.	

### **Часть, формируемая участниками образовательных отношений**

<b>Методическое обеспечение</b>
<i>А. В. Наволоцкий. Многонациональная Россия. Настольно-печатная игра. В 2 ч. – М.: ООО «Издательство «ВАРСОН», 2022.</i>
<i>А. В. Наволоцкий. История России в сражениях и победах. Настольно-печатная игра. – М.: ООО «Издательство «ВАРСОН», 2022.</i>
<i>Юный патриот: Мемори. Настольно-печатная игра. – М.: ООО «Издательство «ВАРСОН», 2022.</i>
<i>Юный патриот: комплект игр. – М.: ООО «Издательство «ВАРСОН», 2022.</i>
<i>Юный патриот: комплект карточек с заданиями для детей. – М.: ООО «Издательство «ВАРСОН», 2022.</i>
<i>Юный патриот: раскраска для детей. – М. : ООО «Издательство «ВАРСОН», 2022.</i>
<i>Юный патриот: рабочая тетрадь с заданиями. В 2 ч. – М. : ООО «Издательство «ВАРСОН», 2022.</i>

### **3.2.2 Перечень литературных, музыкальных, художественных, анимационных произведений для реализации Программы**

#### **Обязательная часть (п. 33 ФОП ДО) [4-5 лет](#)**



Указанные произведения находятся в электронном виде на общем диске детского сада. И используются педагогами ДОО для реализации обязательной части Программы.

### 3.3. Режим и распорядок дня

#### Основная часть (п. 35 ФОП ДО)

Организация режима дня строится в соответствии с действующим Сан-ПиН и осуществляется с учетом:

- построения образовательного процесса на адекватных возрасту формах работы с детьми: основной формой работы с детьми дошкольного возраста и ведущим видом деятельности для них является игра;
- решение программных образовательных задач в совместной деятельности взрослого и детей, и самостоятельной деятельности детей не только в рамках организованной образовательной деятельности, но и при проведении режимных моментов в соответствии со спецификой дошкольного образования.

При проведении режимных процессов ДОО придерживается следующих правил:

- полное и своевременное удовлетворение всех органических потребностей детей (во сне, питании);
- тщательный гигиенический уход, обеспечение чистоты тела, одежды, постели;
- привлечение детей к посильному участию в режимных процессах;
- поощрение самостоятельности и активности;
- формирование культурно-гигиенических навыков;
- эмоциональное общение в ходе выполнения режимных процессов;
- учет потребности детей, индивидуальных особенностей каждого ребенка;
- спокойный и доброжелательный тон общения, бережное отношение к ребенку, устранение долгих ожиданий, так как аппетит и сон малышей прямо зависят от состояния их нервной системы;

Основные принципы построения режима дня:

- режим дня выполняется на протяжении всего периода воспитания детей в дошкольном учреждении, сохраняя последовательность, постоянство и постепенность;
- соответствие правильности построения режима дня возрастным психофизиологическим особенностям дошкольника (для каждой возрастной группы определен свой режим дня);
- организация режима дня с учетом теплого и холодного периода года.

Для воспитанников, впервые поступивших в ДОО, предполагается адаптационный режим с учетом индивидуальных особенностей ребенка.

Продолжительность ежедневных прогулок для детей до 7 лет, составляет не менее 3 часов в день.

При температуре воздуха ниже минус 15 °С и скорости ветра более 7 м/с продолжительность прогулки организованной в детском саду сокращается.

При температуре плюс 10 °С и скорости ветра менее 4 м/с прием детей осуществляется на прогулочном участке.

Прогулки организуем 2 раза в день: в первую половину дня и во вторую половину дня – перед уходом детей домой, в теплый период прием детей осуществляется на прогулке.

Прием пищи организуем с интервалом 3-4 часа (завтрак, второй завтрак, обед и полдник).

ГКП

Общая продолжительность дневного сна:

- Для детей от 4 до 7 лет не менее 2,5 часов;

Во время сна детей воспитатель (или его помощник) обязательно присутствует рядом с детьми.

При осуществлении режимных моментов учитываются индивидуальные особенности ребенка (длительность сна, вкусовые предпочтения, характер, темп деятельности и так далее).

Образовательная деятельность в ДОО осуществляется непрерывно и круглогодично. В зависимости от специфики организации детской деятельности выделяется периоды:

1 период (1 сентября-15 мая);

2 период (15 мая -31 мая);

3 период (1 июня-31 августа).

#### **Требования и показатели организации образовательного процесса и режима дня.**

<b>Показатель</b>	<b>Возраст</b>	<b>Норматив</b>
<b>Требования к организации образовательного процесса</b>		
Начало занятий не ранее	все возрасты	8.00
Окончание занятий, не позднее	все возрасты	17.00
Продолжительность занятия для детей дошкольного возраста, не более	от 4 до 5 лет	20 минут
Продолжительность дневной суммарной образовательной нагрузки для детей дошкольного возраста, не более	от 4 до 5 лет	40 минут
Продолжительность перерывов между занятиями, не менее	все возрасты	10 минут
Перерыв во время занятий для гимнастики, не менее	все возрасты	2-х минут
<b>Показатели организации режима дня</b>		
Продолжительность ночного сна не менее (дома)	4 - 7 лет	11 часов

Продолжительность дневного сна, не менее	4 - 7 лет	2,5 часа
Продолжительность прогулок, не менее	для детей до 7 лет	3 часа в день
Суммарный объем двигательной активности, не менее	все возрасты	1 час в день
Утренняя зарядка, продолжительность, не менее	до 7 лет	10 минут

Физическое воспитание детей в ДОО направлено на улучшение здоровья и физического развития, расширение функциональных возможностей детского организма, формирование двигательных навыков и двигательных качеств.

Двигательный режим, физические упражнения и закаливающие мероприятия осуществляются с учетом здоровья, возраста детей и времени года.

Для достижения достаточного объема двигательной активности детей используем все организационные формы занятий физическими упражнениями с широким включением подвижных игр, спортивных упражнений.

Режим дня ДОО составлен на два периода с учетом сезона, температуры воздуха и скорости ветра.

### Режим дня

#### Режим дня для воспитанников средней группы

Режимные моменты	Время
<i>Холодный период года</i>	
Прием детей, взаимодействие с родителями, самостоятельная деятельность, свободная игра	7.00 – 8-00
Утренняя гимнастика	8.00 – 8-10
Игры, самостоятельная деятельность детей	8-10 – 8-20
Подготовка к завтраку, завтрак	8-20 – 8-50
Игры, самостоятельная деятельность детей	8-50 – 9-00
Занятия (включая перерывы между занятиями, не менее 10 минут, гимнастику в процессе занятия -2 минуты)	9-00 – 9-50
Второй завтрак	10-00 - 10-10
Подготовка к прогулке, прогулка	10-10 – 12-20
Возвращение с прогулки, самостоятельная деятельность, гигиенические процедуры	12-20 – 12-30
Подготовка к обеду, обед	12-30 – 13-00
Подготовка ко сну, дневной сон	13-00 – 15-00
Постепенный подъем, закаливающие процедуры, самостоятельная деятельность	15-00 – 15-15
Подготовка к полднику, уплотненный полдник	15-15 – 15-40
Игры, самостоятельная деятельность детей Кружковая деятельность/ Платные образовательные услуги/ Культурный досуг	15-40 – 16-20
Подготовка к прогулке, прогулка, самостоятельная деятельность, уход детей	16-20 -17-30

домой	
<i>Теплый период года</i>	
Прием детей, взаимодействие с родителями, самостоятельная деятельность, свободная игра, утренняя гимнастика (на улице)	7.00 – 8-35
Подготовка к завтраку, завтрак	8-25 – 8-50
Игры, самостоятельная деятельность детей	8-50 – 9-00
Занятия (по необходимости)	9-00 – 9-20
Подготовка к прогулке, прогулка, занятия на прогулке	9.20 – 11.45
Второй завтрак	10-00– 10-10
Возвращение с прогулки, водные процедуры, игры	11-45– 12-00
Подготовка к обеду, обед	12-00 – 12-30
Подготовка ко сну, дневной сон	12-30 – 15-00
Постепенный подъем, оздоровительные и гигиенические процедуры, самостоятельная деятельность	15-00 – 15-15
Подготовка к полднику, уплотненный полдник	15-15 – 15-40
Совместная деятельность, прогулка, уход детей домой	15-40 – 17-30

### **Часть, формируемая участниками образовательных отношений**

*Организация режима пребывания детей в образовательном учреждении в части, формируемой участниками образовательных отношений, полностью совпадают с организацией режима пребывания детей в образовательном учреждении обязательной части Программы*

### **3.4. Особенности традиционных событий, праздников, мероприятий**

Программа предусматривает поддержку сформированных традиций проведения совместных мероприятий, направленных на ознакомление и приобщение детей к истокам русской народной культуры, знакомство с историей, обычаями, достопримечательностями родного города, края:

- проведение мероприятий, связанных с государственными праздниками;

- реализацию нравственно-экологических и культурно-социальных проектов в соответствии с календарём памятных дат, в рамках которых проводятся различные акции, экологические практикумы, трудовые десанты, выставки, конкурсы;

- проведение экологических и народных фольклорных праздников, встреч;

- участие в областных акциях.

Все мероприятия ежегодно утверждаются в годовом плане.

Все мероприятия отражены в календарном плане воспитательной работы (п. 3.6.1. Программы)

#### **3.4.1. Календарный план воспитательной работы**



Календарный план воспитательной работы объединяет традиции ДОО и основные государственные и народные праздники, памятные даты - указанные в п. 36.4 ФОП.

Дата	Направления работы	Форма проведения	Ответственные
<b>СЕНТЯБРЬ</b>			
1.09.	Познавательное Патриотическое	«Беслан...помним» тематические мероприятия ко дню солидарности в борьбе с терроризмом	Воспитатели группы
8.09.	Познавательное Патриотическое	Международный день распространения грамотности	Воспитатели группы
5.09.-11.09	Познавательное Социальное	Акция «Дай шанс себя заметить!»	Воспитатели группы, родители
20.09.-27.09	<i>Патриотическое Этико-эстетическое</i>	<i>Конкурс детского рисунка «Моя Тамбовщина»</i>	<i>Воспитатели группы, родители</i>
22.09-27.09	Познавательное Социальное Физкультурно - оздоровительное	Флешмоб «С днем дошкольного работника!»	Воспитатели групп, старший воспитатель, педагог дополнительного образования, муз. руководитель
28.09.-29.09	Этико-эстетическое Познавательное	Мастер-класс «Подарок для любимых бабушек и дедушек», посвященный международному дню пожилых людей	Воспитатели группы, родители
29.09.	Этико-эстетическое Познавательное	Международный день музыки	Воспитатели группы ( <i>организация мероприятий с социальными партнерами</i> )
<b>ОКТАБРЬ</b>			
Октябрь	Интеграция направлений воспитания	Праздник «Осенины»	Воспитатели групп, муз. руководитель, педагог дополнительного образования
4.10.	Этико-эстетическое Познавательное	День защиты животных	Воспитатели групп
11 – 13.10	<i>Познавательное Патриотическое</i>	<i>День отца в России</i>	<i>Воспитатели групп</i>
<b>НОЯБРЬ</b>			
3.11	<i>Познавательное Социальное Физкультурно - оздоровительное</i>	<i>«День народного единства»</i>	<i>Воспитатели групп</i>
17.11.	Интеграция направлений воспитания	Развлечение «День рождения Деда Мороза»	Воспитатели групп, муз. руководитель, педагог дополнительного образования
Последняя неделя ноября	Этико-эстетическое Познавательное	«День матери»	Воспитатели групп

30.11	Познавательное Патриотическое	День Государственного герба РФ	Воспитатели групп
<b>ДЕКАБРЬ</b>			
1.12	Патриотическое  Познавательное Социальное	«День неизвестного солдата» тематические мероприятия  Международный день инвалидов	Воспитатели группы, родители
5 декабря	Познавательное Социальное	День добровольца (волонтера) в России	Воспитатели группы, родители
8.12	Патриотическое	«День Героев Отечества» тематические мероприятия	Воспитатели группы, родители
1.12.-30.12	Познавательное Социальное Патриотическое	Акция «Покормим птиц зимой»	Воспитатели группы, родители
12.12	<i>Познавательное Социальное</i>	<i>День Конституции Российской Федерации</i>	<i>Воспитатели группы, родители</i>
10.12-25.12	Этико- эстетическое	«Мастерская Деда Мороза», конкурс новогоднего оформления групп, окон ДОУ	Воспитатели группы, родители
Декабрь	Познавательное Социальное Этико- эстетическое	Новогодняя постановка «Большая сказка из маленькой коробки»	Воспитатели групп, муз. руководитель, педагог дополнительного образования
<b>ЯНВАРЬ</b>			
Январь	<i>Социальное Патриотическое</i>	<i>Развлечение «Рождество встречаем»</i>	<i>Воспитатели групп, муз. руководитель, педагог дополнительного образования</i>
Январь	Социальное Патриотическое Физкультурно - оздоровительное	Зимние забавы	Воспитатели группы
<b>ФЕВРАЛЬ</b>			
3.02-4.02	Познавательное Социальное	Конкурс чтецов «Любимы стихи Агнии Барто»	Воспитатели группы, родители
08.02	Познавательное Социальное Патриотическое	День российской науки	Воспитатели группы, родители
Февраль	<i>Познавательное Социальное Этико- эстетическое</i>	<i>Тематический праздник «Защитники Отечества»</i>	<i>Воспитатели групп</i>
<b>МАРТ</b>			
Март	Познавательное Социальное Этико- эстетическое	Международный женский день	Воспитатели групп, муз. руководитель, педагог дополнительного образования
11-17.03	Патриотическое Физкультурно - оздоровительное	«Широкая Масленица»	Воспитатели групп
14.03	<i>Познавательное Патриотическое</i>	<i>День православной книги</i>	<i>Воспитатели групп</i>

27.03	Познавательное Социальное Этико- эстетическое	Всемирный день театра	Воспитатели групп, Мичуринский драматический театр
<b>АПРЕЛЬ</b>			
08.04.-12.04	Познавательное Патриотическое	Беседы ко Дню Космонавтики	Воспитатели групп
15.04-22.04	<i>Познавательное</i>	<i>Акция по сбору Макулатуры «Круг жизни»</i>	<i>Воспитатели группы, родители, старший воспитатель</i>
19.04-20.04	Познавательное Патриотическое	«Этот славный День Победы», конкурс чтецов среди воспитанников ДОУ	Воспитатели группы, родители, старший воспитатель
30.04	Познавательное Патриотическое	Праздник Весны и Труда, тематические беседы	Воспитатели группы, родители
<b>МАЙ</b>			
Май	Познавательное Социальное Этико- эстетическое	Развлечение «Вот и Пасха к нам пришла»	Воспитатели групп, муз. руководитель, педагог дополнительного образования
1-13	Патриотическое	Беседа- размышление и оформление книжной выставки «Пока о войне мы помним, жизнь победить нельзя»	Воспитатели группы, родители
Май	<i>Социальное Патриотическое</i>	<i>Благотворительный фестиваль «Ярмарка варенья»</i>	<i>Воспитатели групп, старший воспитатель, педагог дополнительного образования, муз. руководитель, учителя-логопеды, родители, волонтеры</i>
Май	Познавательное Социальное Патриотическое	Праздник «День Победы»	Воспитатели групп
31 мая	Познавательное Социальное Патриотическое	«Здравствуй, лето красное, солнце ясное!», развлекательное мероприятие, посвященное Дню защиты детей	Воспитатели групп, старший воспитатель, педагог дополнительного образования, муз. руководитель, учителя-логопеды
<b>ИЮНЬ</b>			
6 июня	<i>Познавательное Этико- эстетическое</i>	<i>Конкурс детских рисунков по произведениям А.С. Пушкина</i>	<i>Воспитатели групп</i>
11 июня (12 июня)	Познавательное Социальное Патриотическое	День России	Воспитатели групп, старший воспитатель, педагог дополнительного образования, муз. руководитель, учителя-логопеды
21 июня (22 июня)	Познавательное Социальное Патриотическое	День памяти и скорби	Воспитатели групп
<b>ИЮЛЬ</b>			
8 июля	<i>Познавательное Социальное</i>	<i>День семьи, любви и верности</i>	<i>Воспитатели групп</i>

	<i>Патриотическое</i>		
<b>АВГУСТ</b>			
12 августа	Познавательное Социальное	День физкультурника	Воспитатели групп
22 августа	<i>Познавательное Социальное Патриотическое</i>	<i>День государственного флага</i>	<i>Воспитатели групп</i>
27 августа	Познавательное Социальное Патриотическое	День российского кино	Воспитатели групп

**Часть, формируемая участниками образовательных отношений**

*Все особенности традиционных событий, праздников, мероприятий, части формируемой участниками образовательных отношений, учтены календарном плане воспитательной работы и выделены в нем курсивом.*

**ПРИЛОЖЕНИЕ**  
**К РАБОЧЕЙ ПРОГРАММЕ**  
**группы общеразвивающей направленности**  
**для детей от 4 до 5 лет № 8 «Солнышко»**

*Диагностический инструментарий*

*СРЕДНЯЯ ГРУППА*

### *Методы педагогической диагностики*

**Наблюдение.** Педагогическое наблюдение - это непосредственное восприятие, познание индивидуальной, уникальной конкретной картины проявлений развития ребенка, предоставляющее много живых, интересных фактов, отражающих жизнь ребенка в естественных для него условиях; один из самых распространенных и наиболее доступных методов педагогической практики.

**Беседа** – получение педагогом информации об особенностях развития ребенка в результате обсуждения их с родителями (педагогами). Часто инициаторами беседы в рамках обследования выступают сами родители или педагоги, обращаясь к педагогу за консультативной помощью. Цель беседы – обмен мнениями о развитии ребенка, обсуждение характера, степени и возможных причин проблем, с которыми сталкиваются родители и педагоги в процессе его воспитания и обучения. По результатам беседы педагог намечает пути дальнейшего обследования ребенка.

**Опрос в форме интервью** - один из древнейших диагностических методов. Он развился из донаучной, никем не направляемой беседы и отличается от нее, прежде всего, предшествующей интервью фазой планирования, необходимой как для выяснения диагностической цели, так и для ведения разговора.

**Анализ продуктов деятельности** исходит из общей предпосылки о связи внутренних психических процессов и внешних норм поведения и деятельности.

**Метод экспериментального изучения ребенка** - более «молодой» по сравнению с методом наблюдения. При его использовании возможно многократное повторение процедуры исследования; проводится статистическая обработка данных; он требует меньших затрат времени на проведение.

**Метод эксперимента** - сбор фактов в специально созданных условиях, обеспечивающих активное проявление изучаемых явлений. Эксперимент осуществляется с помощью специально подобранных экспериментальных методик. Их выбор и количество определяются задачей, которую необходимо решить исследователю с обязательным учетом требований по организации и проведению экспериментального изучения развития ребенка, а также уровня его обученности и воспитанности.

**Инструментарий для педагогической диагностики** – карты наблюдений детского развития, позволяющие фиксировать индивидуальную динамику и перспективы развития каждого ребенка в ходе:

- коммуникации со сверстниками и взрослыми (как меняются способы установления и поддержания контакта, принятия совместных решений, разрешения конфликтов, лидерства и пр.);
- игровой деятельности;
- познавательной деятельности (как идет развитие детских способностей, познавательной активности);

- проектной деятельности (как идет развитие детской инициативности, ответственности, как развивается умение планировать и организовывать свою деятельность)
- художественной деятельности
- физического развития

В соответствии с пунктом 3.2.3, а также комментарием Минобрнауки РФ к ФГОС ДО в рамках реализации Программы педагоги анализируют индивидуальное развитие воспитанников в форме педагогической диагностики для:

- индивидуализации образования, которая предполагает поддержку ребенка, построение его индивидуальной траектории, а также включающая при необходимости коррекцию развития воспитанников в условиях профессиональной компетенции педагогов;
- оптимизации работы с группой детей.

*Фиксация показателей развития* выражается в словесной (опосредованной) форме:

- сформирован,
- не сформирован,
- находится в стадии формирования.

При анализе полученных результатов мы не сравниваем результаты детей между собой. Педагог сопоставляет только индивидуальные достижения конкретного воспитанника, его отдельно взятую динамику.

Оценка педагогического процесса связана с уровнем овладения каждым ребенком необходимыми навыками и умениями по образовательным областям:

***1 балл — ребенок не может выполнить все параметры оценки, помощь взрослого не принимает;***

***2 балла — ребенок с помощью взрослого выполняет некоторые параметры оценки;***

***3 балла — ребенок выполняет все параметры оценки с частичной помощью взрослого;***

***4 балла — ребенок выполняет самостоятельно и с частичной помощью взрослого все параметры оценки;***

***5 баллов — ребенок выполняет все параметры оценки самостоятельно.***



Таблицы педагогической диагностики заполняются дважды в год, если другое не предусмотрено в образовательной организации, — в начале и конце учебного года (лучше использовать ручки разных цветов), для проведения сравнительного анализа. Технология работы с таблицами проста и включает 2 этапа.

**Этап 1.** Напротив фамилии и имени каждого ребенка проставляются баллы в каждой ячейке указанного параметра, по которым затем считается итоговый показатель по каждому ребенку (среднее значение = все баллы сложить (по строке) и разделить на количество параметров, округлять до десятых долей). Этот показатель необходим для написания характеристики на конкретного ребенка и проведения индивидуального учета промежуточных результатов освоения общеобразовательной программы.

**Этап 2.** Когда все дети прошли диагностику, тогда подсчитывается итоговый показатель по группе (среднее значение = все баллы сложить (по столбцу) и разделить на количество параметров, округлять до десятых долей). Этот показатель необходим для описания общегрупповых тенденций (в группах компенсирующей направленности — для подготовки к групповому медико-психолого-педагогическому совещанию), а также для ведения учета общегрупповых промежуточных результатов освоения общеобразовательной программы.

Двухступенчатая система мониторинга позволяет оперативно находить неточности в построении педагогического процесса в группе и выделять детей с проблемами в развитии. Это позволяет своевременно разрабатывать для детей индивидуальные образовательные маршруты и оперативно осуществлять психолого-методическую поддержку педагогов.

Нормативными вариантами развития можно считать средние значения по каждому ребенку или общегрупповому параметру развития больше 3,8.

Эти же параметры в интервале средних значений от 2,3 до 3,7 можно считать показателями проблем в развитии ребенка социального и/или органического генеза, а также незначительные трудности организации педагогического процесса в группе.

Средние значения менее 2,2 будут свидетельствовать о выраженном несоответствии развития ребенка возрасту, а также необходимости корректировки педагогического процесса в группе по данному параметру \ данной образовательной области.

*(Указанные интервалы средних значений носят рекомендательный характер, так как получены с помощью применяемых в психолого-педагогических исследованиях психометрических процедур, и будут уточняться по мере поступления результатов мониторинга детей данного возраста.)*

Наличие математической обработки результатов педагогической диагностики образовательного процесса оптимизирует хранение и сравнение результатов каждого ребенка и позволяет своевременно оптимизировать педагогический процесс в группе детей образовательной организации.

### **Рекомендации по описанию инструментария педагогической диагностики**

Инструментарий педагогической диагностики представляет собой описание тех проблемных ситуаций, вопросов, поручений, ситуаций наблюдения, которые вы используете для определения уровня сформированное у ребенка того или иного параметра оценки. Следует отметить, что часто в период проведения педагогической диагностики данные ситуации, вопросы и поручения могут повторяться, с тем чтобы уточнить качество оцениваемого параметра. Это возможно, когда ребенок длительно отсутствовал в группе или когда имеются расхождения в оценке определенного параметра между педагогами, работающими с этой группой детей. Музыкальные и физкультурные руководители, педагоги дополнительного образования принимают участие в обсуждении достижений детей группы, но разрабатывают свои диагностические критерии в соответствии со своей должностной инструкцией и направленностью образовательной деятельности.

Важно отметить, что каждый параметр педагогической оценки может быть диагностирован несколькими методами, с тем чтобы достичь определенной точности. Также одна проблемная ситуация может быть направлена на оценку нескольких параметров, в том числе из разных образовательных областей.

### **Основные диагностические методы педагога образовательной организации:**

- наблюдение;
- проблемная (диагностическая) ситуация;
- беседа.

### **Формы проведения педагогической диагностики:**

- индивидуальная;
- подгрупповая;
- групповая.

Обратите внимание, что диагностируемые параметры могут быть расширены / сокращены в соответствии с потребностями конкретного учреждения, поэтому описание инструментария педагогической диагностики в разных образовательных орга-

низациях будет различным. Это объясняется разным наполнением развивающей среды учреждений, разным контингентом воспитанников, разными приоритетными направлениями образовательной деятельности конкретной организации.

**Автор-составитель:**

Верещагина Наталья Валентиновна, кандидат психологических наук, практикующий педагог-психолог и учитель-дефектолог с детьми дошкольного возраста.

Педагогическая диагностика индивидуального развития 2-3 года в группе детского сада. - СПб.: ООО «ИЗДАТЕЛЬСТВО «ДЕТСТВО - ПРЕСС», 2020.- 16с.

**Примеры описания инструментария по образовательным областям**

Образовательная область «Социально-коммуникативное развитие»

Старается соблюдать правила поведения в общественных местах, в общении со взрослыми и сверстниками, в природе.

Методы: наблюдение в быту и в организованной деятельности, проблемная ситуация.

Форма проведения: индивидуальная, подгрупповая, групповая.

Задание: фиксировать на прогулке, в самостоятельной деятельности стиль поведения и общения ребенка.

Материал: игрушки мышка и белка, макет норки на полянке и дерева с дуплом.

Задание: «Пригласи Муравья к Белочке в гости».

Понимает социальную оценку поступков сверстников или героев иллюстраций, литературных произведений, эмоционально откликается.

Методы: беседа, проблемная ситуация.

Материал: сказка «Два жадных медвежонка».

Форма проведения: индивидуальная, подгрупповая.

Задание: «Почему медвежата расстроились? Почему лиса радовалась? Кто поступил правильно? Кто поступил нечестно? Почему?»

Имеет представления о мужских и женских профессиях.

Методы: проблемная ситуация.

Материал: картинки с изображением профессий без указания на пол, атрибуты профессий, кукла-девочка, кукла-мальчик.

Форма проведения: индивидуальная, подгрупповая.

Задание: «Разложите картинки так, кто кем мог бы работать. Почему?»

Образовательная область «Познавательное развитие»

Знает свои имя и фамилию, адрес проживания, имена родителей.

Методы: беседа.

Форма проведения: индивидуальная.

Задание: «Скажи, пожалуйста, как тебя зовут? Как твоя фамилия? Где ты живешь? На какой улице? Как зовут папу/маму?»

Умеет группировать предметы по цвету, размеру, форме, назначению.

Методы: проблемная ситуация.

Материал: круг, квадрат, треугольник, прямоугольник, овал одного цвета и разного размера, муляжи и картинки овощей, фруктов, кукольная посуда/ одежда/мебель.

Форма проведения: индивидуальная, подгрупповая.

Задание: «Найди, что к чему подходит по цвету, размеру, форме, назначению».

Образовательная область «Речевое развитие»

1. Поддерживает беседу, использует все части речи. Понимает и употребляет слова-антонимы.

Методы: проблемная ситуация, наблюдение.

Материал: опытно-экспериментальная деятельность «Пузырьки воздуха в воде», ситуация ответа детей на вопрос взрослого.

Форма проведения: индивидуальная, подгрупповая.

Задание: «Как увидеть воздух? Можно подуть в трубочку в стакан с водой. Это пузырьки воздуха. Что легче — воздух или вода? Почему?»

Образовательная область «Художественно-эстетическое развитие»

1. Узнает песни по мелодии. Может петь протяжно, четко произносить слова; вместе с другими детьми — начинать и заканчивать пение.

Методы: проблемная ситуация, наблюдение.

Материал: ситуация пения детьми знакомой песни (на выбор).

Форма проведения: подгрупповая, групповая.

Задание: «Сейчас все вместе будем петь песню».

Образовательная область «Физическое развитие»

Ловит мяч с расстояния. Метает мяч разными способами правой и левой руками, отбивает о пол.

Методы: проблемная ситуация, наблюдение в быту и организованной деятельности.

Материал: мяч, корзина, стойка-цель.

Форма проведения: индивидуальная, подгрупповая.

Задание: «Попади в корзину мячом правой рукой, потом левой рукой. Теперь попробуем попасть в стойку-цель. Теперь играем в игру «Лови мяч и отбивай»».

**План взаимодействия с родителями  
в группе общеразвивающей направленности от 4 до 5 лет № 8 «Солнышко»**

**Цель**-создание эффективных условий для взаимодействия с семьей.

**Задачи** - создать условия для формирования внешнего благоприятного воспитательного пространства ДОУ

Срок проведения	Общие вопросы	Оформление тематических витрин, выставок	Ответственные
Сентябрь	Родительское собрание. Тема: «Что должен знать и уметь ребенок в 4-5 лет». Выбор родительского комитета. Анкетирование родителей. Профилактика дорожно – транспортных происшествий.	Папка – передвижка «Безопасность на улицах и дорогах». Консультация «Дорожная азбука», «Откуда берутся трудные дети?» Участие родителей в конкурсе: «Осенний калейдоскоп». Советы родителям «Экскурсия в лес, парк». Папка «Советы родителям по работе с краской».	Воспитатели, родители.
Октябрь	Маме на заметку «Осенние хвори». Консультация: «Здоровье всему голова». Что должно быть у ребенка в шкафчике?	Памятка «Одежда для прогулок в осенний период». Карточки-напоминалки: «9 фраз которые важно говорить детям чаще», «Замечания ребенку с добротой». Консультация «Детская площадка. Как избежать конфликтов и истерик?»	Воспитатели.
Ноябрь	Консультации: «Создание эффективной предметно-развивающей среды в домашних условиях», «Как взрослые портят детям игру: 6 типичных ошибок», «Что такое анти игрушка».	Консультация «Воспитываем грамотного пешехода»	Воспитатели.
Декабрь	Консультации: «Осторожно грипп». Консультация « Как учить стихи с ребенком» Подготовка к Новогоднему утреннику.	Участие родителей в конкурсах, в подготовке к Новогоднему празднику. Памятка: «Правила поведения родителей на детских утренниках». Консультация «Детское творчество в условиях се-	Воспитатели, родители.

		мьи». Конкурс «Новогодняя игрушка».	
Январь	Консультации для родителей: «Плоскостопие». Индивидуальные беседы: «Какой должна быть обувь для дошкольника?».	Памятка для родителей «Выполняем дыхательную гимнастику», «Зимние развлечения». Консультация «Развитие творческих способностей детей в игре и в быту».	Воспитатели
Февраль	Консультация для родителей: «Будущий мужчина или как правильно воспитывать мальчика».	Стен-газета ко Дню Защитника Отечества. Консультация «Насколько важно читать ребенку».	Воспитатели, родители.
Март	Консультации для родителей: «Как предупредить весенний авитаминоз?», «Будущая женщина или как правильно воспитывать девочку», «	Поздравления для мам. Выставка детских работ. Консультация «Воспитание любви к природе». Аппликация с помощью родителей «Аквариум».	Воспитатели, родители.
Апрель	Консультации для родителей: «Что такое семья? Семейные ценности», «Как приучить детей к порядку», «Дисциплина в жизни ребенка», «Воспитательная миссия родителей», «Авторитет родителей в воспитании детей».	Ребенок и родители: советы в картинках. Памятка: «Искусство наказывать и прощать», «Как правильно общаться с ребенком» Десять правил, как научить ребенка слушаться.	Воспитатели
Май	Родительское собрание. Тема: «Подведение итогов за год». Памятка: «Организация безопасного летнего отдыха», «Профилактика детского травматизма»	Папка – передвижка «Что нужно знать о солнечных лучах», «Психологически эффективный летний отдых для дошколят». Консультации: «Какую музыку нужно слушать детям», «Для чего нужно развивать чувство ритма у детей», «Предметно-развивающая среда музыкальном воспитании».	Воспитатели, родители.

**Перспективное планирование по образовательной области «Социально-коммуникативное развитие»  
в группе общеразвивающей направленности от 4 до 5 лет № 8 «Солнышко»**

<i>Разделы</i>	<i>Программное содержание</i>	<i>Пути достижения цели</i>
<p><b>Социализация, развитие общения, нравственное воспитание</b></p>	<p>Способствовать формированию личностного отношения ребенка к соблюдению (и нарушению) моральных норм: взаимопомощи, сочувствия обиженному и несогласия с действиями обидчика; одобрения действий того, кто поступил справедливо, уступил по просьбе сверстника (разделил кубики поровну).</p> <p>Продолжать работу по формированию добродетельных взаимоотношений между детьми (рассказывать о том, чем хорош каждый воспитанник, помогать каждому ребенку как можно чаще убеждаться в том, что он хороший, что его любят и пр.).</p> <p>Учить коллективным играм, правилам добрых взаимоотношений.</p> <p>Воспитывать скромность, отзывчивость, желание быть справедливым, сильным и смелым; учить испытывать чувство стыда за неблагоприятный поступок.</p> <p>Напоминать детям о необходимости здороваться, прощаться, называть работников дошкольного учреждения по имени и отчеству, не вмешиваться в разговор взрослых, вежливо выражать свою просьбу, благодарить за оказанную услугу.</p>	<p>Беседа «Вот и стали мы на год взрослей», Как выразить сочувствие товарищу», «Попросить или отнять?», «Старших слушай, младшим помогай», «Умей извиниться», «Мы дружные ребята, не ссоримся совсем», «Почему любят честных и смелых», «Мы умеем вежливо разговаривать», «Как играть и не ссориться», «Когда разговаривают взрослые».</p> <p>Чтение: З.Александрова «Что взяла, клади на место», С.Прокофьева «Сказка про игрушечный городок», Сказка про Ойку-плаксу», «Сказка про самого большого зайца на свете», «Сказка про грубое слово «Уходи», «Сказка про молоток и гвозди», «Сказка про больших и маленьких», «Сказка про честные ушки», А.Кузнецов «Мы поссорились с подружкой», В.Осеева «Кто глупее», Я.Тайц «Кубик на кубик», К.Ушинский «Сила – не право», В.Осеева «Волшебное слово», разучивание считалок.</p> <p>Игровое упражнение «В группу пришел новый мальчик, расскажем ему, как надо вести себя в группе», «Как пожалеть товарища», «Мишка обидел куклу», «Зайчонок и лисенок поссорились», «Учимся здороваться по-разному», «Как можно прощаться».</p> <p>Сюжетно-ролевая игра «Детский сад», «К нам гости пришли».</p> <p>Продуктивная деятельность: «Подарки малышам», «Портрет друга».</p>
<p><b>Ребенок в семье и обществе, патриотическое воспитание</b></p>	<p><b>Образ Я.</b> Формировать представления о росте и развитии ребенка, его прошлом, настоящем и будущем («я был маленьким, я расту, я буду взрос-</p>	<p>Фотовыставка «Я дома», «Моя семья».</p> <p>Беседы: «Мой дом», «Наша группа», «Моя семья», «Наш детский сад», «Кто работает в детском саду», «Правила</p>



	<p>лым»). Формировать первичные представления детей об их правах (на игру, доброжелательное отношение, новые знания и др.) и обязанностях в группе детского сада, дома, на улице, на природе (самостоятельно кушать, одеваться, убирать игрушки и др.). Формировать у каждого ребенка уверенность в том, что он хороший, что его любят.</p> <p>Формировать первичные гендерные представления (мальчики сильные, смелые; девочки нежные, женственные).</p> <p><b>Семья.</b> Углублять представления детей о семье, ее членах. Дать первоначальные представления о родственных отношениях (сын, мама, папа, дочь и т. д.).</p> <p>Интересоваться тем, какие обязанности по дому есть у ребенка (убирать игрушки, помогать накрывать на стол и т. п.).</p> <p><b>Детский сад.</b> Продолжать знакомить детей с детским садом и его сотрудниками. Совершенствовать умение свободно ориентироваться в помещениях детского сада. Закреплять навыки бережного отношения к вещам, учить использовать их по назначению, ставить на место.</p> <p>Знакомить с традициями детского сада. Закреплять представления ребенка о себе как о члене коллектива, развивать чувство общности с другими детьми. Формировать умение замечать изменения в оформлении группы и зала, участка детского сада (как красиво смотрятся яркие, нарядные игрушки, рисунки детей и т. п.). Привлекать к обсуждению и посильному участию в оформлении группы, к созданию ее символики и традиций.</p> <p><b>Родная страна.</b> Продолжать воспитывать лю-</p>	<p>поведения в детском саду», «Наши мамы», «Мамина работа», «Как мы помогаем маме дома», «Наши игры в детском саду и дома», «Как мы заботимся об игрушках».</p> <p>Чтение: Е. Яниковская «Я хожу в детский сад», О. Кригер «На прогулку», А. Барто «Машенька», Е. Благинина «Аленушка», Д. Грабе «Моя Семья», В. Шуграева «Мама», К. Ушинский «Петушок с семьей», Л. Квитко «Бабушкины руки», Н. Артюхова «Трудный вечер», В. Вересаев «Братишка», Р. Гамзатов «У меня есть дедушка ...», Ю. Тувим «Овощи», С. Михалков «Три копейки на покупки», Г. Виеру «Мамин день», Е Серова «Не терпит мой папа безделья и скуки ...», Г. Григорьева «Ладушка», русские народные сказки «Заюшкина избушка», «Маша и медведь», разучивание пословиц о дружбе.</p> <p>Дидактические игры: «Давайте познакомимся», «Что есть в нашей группе», «Какая твоя мама», «На кого ты похож», «Расскажем Карлсону, как надо вести себя в детском саду», «Назови свое имя по-другому», «Чем похожи», «Найди и опиши».</p> <p>Сюжетно-ролевые игры: «Семья», «Семейный праздник», «Праздник мам», «Детский сад», «Магазин игрушек».</p> <p>Продуктивная деятельность: «Мой друг», «Наша группа», «Моя любимая игрушка в детском саду», «Мы играем в детском саду», «Как мы помогаем нашей няне», «Моя семья», «Как мы гуляем с мамой и папой», «Цветы для мамы», «Салфетка для бабушки», «Автопортрет».</p> <p>Рассматривание иллюстраций о родном городе. Рассказ воспитателя о Дне города.</p> <p>Беседы: «Мы живем в Мичуринске», «Как люди заботятся о красоте своего города», «Какие дома есть в нашем городе», «Что мы видели на улице», «Наша большая Родина Россия».</p> <p>Чтение: Е.Благинина «Флажок», А.Кузнецова «Флажок»,</p>
--	--	---

	<p>бовь к родному краю; рассказывать детям о самых красивых местах родного города (поселка), его достопримечательностях.</p> <p>Дать детям доступные их пониманию представления о государственных праздниках.</p> <p>Рассказывать о Российской армии, о воинах, которые охраняют нашу Родину (пограничники, моряки, летчики).</p>	<p>О.Высотская «Салют», П.Воронько «Жура-жура-журавель...», В.Лебедев-Кумач «Широка страна моя родная», З.Александрова «Первомайские сады», М.Джалиль «Звезды», В.Лыткин «Встань, сынок, идем на праздник...», А.Жаров «Пограничник», К.Чичков «Вечный огонь».</p> <p>Сюжетно-ролевая игра «Детский сад», «Елка в детском саду», «Семья», «Театр», «Поездка в деревню (на дачу)».</p> <p>Продуктивная деятельность: «Наш участок осенью», «Разные дома», «Праздничная улица», «Построим разные дома», «Построим цирк, театр», «Оформление билетов в цирк», «Зимняя природа», «Наш красивый участок», изготовление украшений к майским праздникам.</p>
<p><b>Самообслуживание, самостоятельность, трудовое воспитание</b></p>	<p><b>Культурно-гигиенические навыки.</b> Продолжать воспитывать у детей опрятность, привычку следить за своим внешним видом.</p> <p>Воспитывать привычку самостоятельно умываться, мыть руки с мылом перед едой, по мере загрязнения, после пользования туалетом.</p> <p>Закреплять умение пользоваться расческой, носовым платком; при кашле и чихании отворачиваться, прикрывать рот и нос носовым платком.</p> <p>Совершенствовать навыки аккуратного приема пищи: умение брать пищу понемногу, хорошо пережевывать, есть бесшумно, правильно пользоваться столовыми приборами (ложка, вилка), салфеткой, полоскать рот после еды.</p> <p><b>Самообслуживание.</b> Совершенствовать умение самостоятельно одеваться, раздеваться. Приучать аккуратно складывать и вешать одежду, с помощью взрослого приводить ее в порядок (чистить, просушивать). Воспитывать стремление быть аккуратным, опрятным.</p> <p>Приучать самостоятельно готовить свое рабо-</p>	<p>Игровые ситуации: «Расскажем Карлсону, как надо правильно кушать», «Зайка пригласил в гости мишку и ежика», игровые упражнения с игрушечными столовыми приборами; «Покажем, как нужно складывать одежду перед сном», «Покажем мишке, как складывать вещи в раздевальном шкафчике», игровые ситуации, закрепляющие умение обратиться за помощью и поблагодарить за нее; «Поучим Винни-Пуха делать пену», «Покажем Петрушке, как надо вытирать руки насухо», «Кто рукавчик не засушит, тот водичку не получит», «Расскажем Мишке, как правильно чихать», «Напомним игрушкам, где лежат наши вещи», «Расскажем куклам, как приводить себя в порядок», «Погладим кукольную одежду», «Почистим куклам пальто», «Покажем мишке, как правильно расставить игрушки, как убирать строительный материал», «Мы теперь дежурим», «Расскажем Винни-Пуху, как правильно накрывать на стол», «Вилка и ложка справа лежат и вверх глядят», «Мы сами готовим материал для разных занятий».</p> <p>Беседы и рассматривание иллюстраций: «Почему нужно полоскать рот после еды», «Как и когда мы пользуемся</p>

	<p>чье место и убирать его после окончания занятий рисованием, лепкой, аппликацией (мыть баночки, кисти, протирать стол и т.д.)</p> <p><b>Общественно-полезный труд.</b> Воспитывать у детей положительное отношение к труду, желание трудиться. Формировать ответственное отношение к порученному заданию (умение и желание доводить дело до конца, стремление сделать его хорошо).</p> <p>Воспитывать умение выполнять индивидуальные и коллективные поручения, понимать значение результатов своего труда для других; формировать умение договариваться с помощью воспитателя о распределении коллективной работы, заботиться о своевременном завершении совместного задания. Поощрять инициативу в оказании помощи товарищам, взрослым.</p> <p>Приучать детей самостоятельно поддерживать порядок в групповой комнате и на участке детского сада: убирать на место строительный материал, игрушки; помогать воспитателю подклеивать книги, коробки.</p> <p>Учить детей самостоятельно выполнять обязанности дежурных по столовой: аккуратно расставлять хлебницы, чашки с блюдами, глубокие тарелки, ставить салфетницы, раскладывать столовые приборы (ложки, вилки, ножи).</p> <p><b>Труд в природе.</b> Поощрять желание детей ухаживать за растениями и животными; поливать растения, кормить рыб, мыть поилки, наливать в них воду, класть корм в кормушки (при участии воспитателя).</p> <p>В весенний, летний и осенний периоды при-</p>	<p>салфеткой», «Как вести себя в умывальной комнате», «Аккуратные дети», «Мы умеем кушать вилкой», «Как мы замечаем беспорядок в одежде и исправляем его», «Как мы умеем быстро одеваться», «Мы уже почти большие и умеем содержать в порядке свою одежду», «Почему нужно опрыскивать растения», «Зачем посыпать дорожки песком», беседа о дежурстве, рассматривание иллюстраций о труде повара и беседа «Что мы видели на кухне», «Что мы видели в медицинском кабинете», рассматривание иллюстраций о видах городского наземного транспорта и беседа «Кто привозит продукты в детский сад», «На чем мы ездим по городу», «как вы были в парикмахерской», «Как мы помогаем маме дома».</p> <p>Рассказ воспитателя: «Как мы будем сушить одежду», «Что мы должны делать, когда кашляем и чихаем», «Как правильно пользоваться носовым платком», рассказ воспитателя о поддержании в порядке одежды, рассказ воспитателя о труде взрослых в детском саду, рассказ о работе парикмахера.</p> <p>Опытно-исследовательская деятельность: определение мокрой и сухой ткани.</p> <p>Чтение: С.Капутикян «Кто скорее допьет», «Маша обедает», И.Муравейка «Я сама», Н.Павлова «Чьи башмачки», С.Прокофьева «Сказка про башмачки», «Сказка про воронье гнездо», А.Барто «Грузовик»</p> <p>Продуктивная деятельность: «Наши красивые и аккуратные вещи», посадка лука, посев фасоли, «Наши красивые чашки», «Как мы помогаем нашей няне», «Пирожки для мишки», «Красивый фартук для нашего повара», «Машины на нашей улице», помощь в смене полотенец, стирка кукольного белья</p> <p>Дидактические игры и упражнения: «Подбери по цвету», «Завяжем кукле красивый бант», «Угостим кукол чаем»,</p>
--	---	--

	<p>влекать детей к посильной работе на огороде и в цветнике (посев семян, полив, сбор урожая); в зимний период — к расчистке снега.</p> <p>Приобщать детей к работе по выращиванию зелени для корма птицам в зимнее время; к подкормке зимующих птиц.</p> <p>Формировать стремление помогать воспитателю приводить в порядок используемое в трудовой деятельности оборудование (очищать, просушивать, относить в отведенное место).</p> <p><b>Уважение к труду взрослых.</b> Знакомить детей с профессиями близких людей, подчеркивая значимость их труда. Формировать интерес к профессиям родителей.</p>	<p>«Пригласим гостей», «Что делает дежурный», «Что из чего приготовлено», «Кому что нужно для работы», «На чем ездят люди», «Завяжем бант», «Сделаем кукле красивую прическу».</p> <p>Сюжетно-ролевая игра «Семья», «Детский сад», «Овощной магазин», «Медицинский кабинет», «Транспорт», «Парикмахерская»</p> <p>Наблюдение за трудом сотрудников детского сада.</p>
<p><b>Формирование основ безопасности</b></p>	<p><b>Безопасное поведение в природе.</b> Продолжать знакомить с многообразием животного и растительного мира, с явлениями неживой природы.</p> <p>Формировать элементарные представления о способах взаимодействия с животными и растениями, о правилах поведения в природе.</p> <p>Формировать понятия: «съедобное», «несъедобное», «лекарственные растения».</p> <p>Знакомить с опасными насекомыми и ядовитыми растениями.</p> <p><b>Безопасность на дорогах.</b> Развивать наблюдательность, умение ориентироваться в помещении и на участке детского сада, в ближайшей местности.</p> <p>Продолжать знакомить с понятиями «улица», «дорога», «перекресток», «остановка общественного транспорта» и элементарными правилами поведения на улице. Подводить детей к осознанию необходимости соблюдать правила дорожного движения.</p>	<p>Беседа «Я знаю, что можно, а что нельзя», «Безопасность в нашей группе», «Безопасность при общении с животными», «Съедобные и несъедобные грибы», «Всем ребятам надо знать, как по улице шагать», «Если ты потерялся», «Чтобы не было беды» (о правилах пожарной безопасности), «Тили бом, загорелся кошачий дом» (о причинах возникновения пожаров и правилах поведения во время пожара), «Свой – чужой» (о правилах поведения с незнакомыми людьми), «Как вести себя в транспорте».</p> <p>Чтение: С.Маршак «Пожар», Г.Новицкая «Дворняжка», А.Дмитриев «Бездомная кошка», загадки об опасных предметах, о домашних животных, В.Лебедев-Кумач «Про умных зверушек», С.Михалков «Моя улица», «Дядя Степа милиционер», В.Клименко «Зайка-велосипедист», «Путешествие с игрушками», Р.Фархади «Светофор», А.Барто «Мы едем в метро», Н.Калинина «Как ребята переходили улицу».</p> <p>Дидактические игры: «Источники опасности», «Игра – дело серьезное», «По грибы», «О чем говорит светофор»,</p>

	<p>Уточнять знания детей о назначении светофора и работе полицейского.</p> <p>Знакомить с различными видами городского транспорта, особенностями их внешнего вида и назначения («Скорая помощь», «Пожарная», машина МЧС, «Полиция», трамвай, троллейбус, автобус).</p> <p>Знакомить со знаками дорожного движения «Пешеходный переход», «Остановка общественного транспорта».</p> <p>Формировать навыки культурного поведения в общественном транспорте.</p> <p><b>Безопасность собственной жизнедеятельности.</b> Знакомить с правилами безопасного поведения во время игр. Рассказывать о ситуациях, опасных для жизни и здоровья.</p> <p>Знакомить с назначением, работой и правилами пользования бытовыми электроприборами (пылесос, электрочайник, утюг и др.).</p> <p>Закреплять умение пользоваться столовыми приборами (вилка, нож), ножницами.</p> <p>Знакомить с правилами езды на велосипеде.</p> <p>Знакомить с правилами поведения с незнакомыми людьми.</p> <p>Рассказывать детям о работе пожарных, причинах возникновения пожаров и правилах поведения при пожаре.</p>	<p>«Правила дорожного движения».</p> <p>Игровые упражнения с игрушечными столовыми приборами, «Вы вошли в автобус».</p> <p>Сюжетно-ролевая игра «Семья – поездка в лес», «Больница», «Аптека», «Путешествие по городу»</p> <p>Продуктивная деятельность: «Грибы съедобные и несъедобные», «Автобус», «Машина везет груз», «Светофор».</p>
--	--	---

Интеграция образовательной области « Социально-коммуникативное развитие осуществляется через:

- **образовательную деятельность, осуществляемую в процессе организации различных видов детской деятельности** ( игровой, коммуникативной, трудовой, познавательно-исследовательской, продуктивной, музыкально- художественной, чтения);

- **образовательную деятельность, осуществляемую в ходе режимных моментов:** ситуативные беседы при проведении режимных моментов, подчеркивание их пользы; развитие трудовых навыков через поручения и задания, дежурства, навыки самообслуживания; помощь взрослым; участие детей в расстановке и уборе инвентаря и оборудования для занятий, в построении конструкций для подвижных игр и упражнений (из мягких блоков, спортивного оборудования); формирование навыков безопасного поведения при проведении режимных моментов;
- **самостоятельную деятельность детей:** индивидуальные игры, совместные игры, все виды самостоятельной деятельности, предполагающие общение со сверстниками.

**Образовательная область «Познавательное развитие»**  
**Перспективное планирование по ФЭМП**  
**в группе общеразвивающей направленности для детей от 4 до 5 лет №8 «Солнышко»**

№ п/п	Тема ООД	Программное содержание	Источник
<b>Сентябрь</b>			
1.	Занятие № 1	<p>Закреплять: Умение сравнивать количество предметов, различать, где один предмет, а где много; сравнивать две группы предметов, устанавливать равенство между ними; сравнивать знакомые предметы по величине (большой, маленький), объединять предметы по этому признаку; считать предметы (в пределах 2), пользуясь правильными приемами счета; считать слева направо, называть числительные по порядку, согласовывать числительное с существительным в роде, числе, падеже; знания о геометрической фигуре круг (находить среди других геометрических фигур).</p> <p>Учить: Отгадывать загадки на основе зрительно воспринимаемой информации; понимать учебную задачу и выполнять ее самостоятельно.</p> <p>Формировать: Представление, что круги могут быть разного размера; навыки самоконтроля и самооценки.</p>	Е.В.Колесникова стр.18 - 21
2.	Занятие № 2	<p>Учить: Считать предметы (в пределах 4), пользуясь правильными приемами счета; обозначать словами положение предмета по отношению к себе; ориентироваться на листе бумаги; считать по образцу, устанавливать равенство между двумя группами предметов.</p> <p>Закреплять: Знания о временах года (осень).</p>	Е.В.Колесникова стр.21 - 23
3.	Занятие № 3	<p>Учить: Устанавливать соответствие между числом и количеством предметов; выделять признаки сходства предметов (величина) и объединять их по этому признаку.</p> <p>Закреплять: Умение считать предметы ( в пределах 5); знание о геометрической фигуре квадрат.</p> <p>Продолжать учить: Сравнивать предметы по величине (большой, поменьше, самый маленький), используя эти слова в речи.</p> <p>Формировать: Представление, что квадраты могут быть разного размера; навыки самоконтроля и</p>	Е.В.Колесникова стр.23 - 25

		самооценки. Развивать: Зрительное внимание.	
4.	Занятие № 4	Продолжать учить: Считать предметы ( в пределах 5); добавлять к меньшей группе недостающий предмет; устанавливать равенство между группами, состоящими из одинакового количества разных предметов; обозначать словами положение предметов по отношению к себе (слева, посередине, справа). Закреплять: Представления о частях суток. Упражнять: В сравнении двух групп предметов. Формировать: Навыки самоконтроля и самооценки.	Е.В.Колесникова стр.25 - 27
<b>Октябрь</b>			
5.	Занятие № 5	Учить: Отгадывать математические загадки на основе зрительно воспринимаемой информации; находить цифру 1 среди множества других цифр; писать цифру 1, используя образец; понимать последовательность расположения геометрических фигур. Знакомить: С цифрой 1 как знаком числа 1. Закреплять: Умение определять пространственное расположение предметов по отношению к себе (слева, справа, посередине)	Е.В.Колесникова стр.28 - 29
6.	Занятие № 6	Закреплять: Знание о цифре 1; о геометрической фигуре треугольник, учить находить его среди множества других; умение сравнивать знакомые предметы по величине (большой, поменьше, самый маленький), объединять предметы по этому признаку. Учить: Соотносить цифру с количеством предметов; отгадывать загадки на основе зрительно воспринимаемой информации. Формировать: Представление, что треугольники могут быть разного размера.	Е.В.Колесникова стр.29 - 31
7.	Занятие № 7	Знакомить: С цифрой 2. Учить: Писать цифру 2; различать понятия «вчера», «сегодня», «завтра», «далеко», «близко»; понимать учебную задачу и выполнять ее самостоятельно. Формировать: Навык самоконтроля и самооценки.	Е.В.Колесникова стр.31 - 33
8.	Занятие № 8	Закреплять: Знания о цифре 2; о геометрической фигуре овал, находить его среди множества фигур; умение сравнивать знакомые предметы по величине, протяженности (длинный, короткий). Учить: Соотносить цифру с количеством предметов; отгадывать загадки на основе зрительно воспринимаемой информации. Формировать: Представление, что овалы могут быть разного размера; умение понять учебную задачу и выполнять ее самостоятельно; навыки самоконтроля и самооценки.	Е.В.Колесникова стр.33 - 35



9.	Занятие № 9	Учить: Отгадывать математические загадки на основе зрительно воспринимаемой информации; писать цифру 3 по точкам; понимать учебную задачу и выполнять ее самостоятельно; находить цифру 3 среди множества других цифр. Знакомить: С цифрой 3 как знаком числа 3. Продолжать учить: Соотносить цифры 1, 2, 3 с количеством предметов. Закреплять: Знания детей о времени года (осень). Формировать: Навыки самоконтроля и самооценки.	Е.В.Колесникова стр.35 - 37
<b>Ноябрь</b>			
10.	Занятие № 10	Закреплять: Знание о числе и цифре 3; умение соотносить цифру с количеством предметов; писать цифру 1, 2, 3; сравнивать знакомые предметы по высоте (высокий, низкий), объединять предметы по этому признаку; развивать внимание при сравнении двух похожих рисунков.	Е.В.Колесникова стр.37 - 38
11.	Занятие № 11	Учить: Отгадывать математические загадки; соотносить количество предметов с цифрой; упражнять в сравнении двух групп предметов; развивать представление о равенстве и неравенстве групп предметов. Закреплять: Умение сравнивать знакомые предметы по ширине (широкий, узкий); знания о геометрической фигуре прямоугольник, находить его среди множества других. Формировать: Представление, что все прямоугольники могут быть разного размера.	Е.В.Колесникова стр.38 - 41
12.	Занятие № 12	Учить: Устанавливать равенство между группами предметов, когда предметы расположены непривычно (в круге, квадрате); равенство и неравенство, когда предметы находятся на различном расстоянии друг от друга; отсчитывать предметы по образцу; определять положение предметов по отношению к себе. Развивать: Зрительное внимание.	Е.В.Колесникова стр.41 - 42
13.	Занятие № 13	Учить: Отгадывать математические загадки на основе зрительно воспринимаемой информации; находить цифру 4 среди множества других цифр; обводить цифру 4 по точкам; соотносить предметы между собой по величине, используя в речи слова «большой», «поменьше», «самый маленький». Знакомить: С цифрой 4 как знаком числа 4. Способствовать: Развитию зрительного внимания.	Е.В.Колесникова стр.43 - 44
<b>Декабрь</b>			

14.	Занятие № 14	Закреплять: Знания о числе и цифре 4; знания о геометрических фигурах треугольник, прямоугольник. Продолжать учить: Соотносить цифры 1, 2, 3, 4 с количеством предметов; видеть геометрические фигуры в окружающих предметах; определять и обозначать словами положение предмета относительно себя (влево, вправо).	Е.В.Колесникова стр.44 - 46
15.	Занятие № 15	Учить: Считать по образцу и названному числу; понимать отношения между числами 3 и 4; отгадывать загадки, в которых присутствуют числа; соотносить цифру с количеством предметов; решать логическую задачу на основе зрительно воспринимаемой информации. Формировать: Пространственные представления (далеко, близко). Закреплять: Представления о геометрических фигурах круг, квадрат, треугольник.	Е.В.Колесникова стр.46 - 48
16.	Занятие № 16	Учить: Соотносить цифру с количеством предметов. Формировать: Представление о пространственных отношениях (слева, справа, сверху, перед, посередине). Закреплять: Знания о геометрических фигурах; знания о временах года (зима, весна, лето, осень).	Е.В.Колесникова стр.48 - 49
<b>Январь</b>			
17.	Занятие №17	Учить: Отгадывать математические загадки; писать цифру 5 по точкам; обозначать словами положение предмета по отношению к себе (слева, справа, спереди, сзади). Знакомить: С цифрой 5. Закреплять: Знания о времени года (зима).	Е.В.Колесникова стр.50 - 51
18.	Занятие № 18	Закреплять: Умение считать в пределах 5; соотносить цифру с количеством предметов; устанавливать равенство групп предметов, когда предметы находятся на различном расстоянии; видеть геометрические фигуры в контурах окружающих предметов; раскрывать на конкретном примере понятия «быстро», «медленно».	Е.В.Колесникова стр.52 - 53
19.	Занятие № 19	Учить: Порядковому счету в пределах 5; различать количественный и порядковый счет; правильно отвечать на вопросы: «сколько?», «какой по счету?»; ориентироваться на листе бумаги; видеть геометрические фигуры в предметах.	Е.В.Колесникова стр.53 - 55
<b>Февраль</b>			
20.	Занятие № 20	Продолжать учить: Порядковому счету, правильно отвечать на вопросы «сколько?», «какой по счету?»; отгадывать математические загадки; понимать независимость числа от пространственного расположения предметов; соотносить количество предметов с цифрой; видеть геометрические фигуры в контурах предметов; сравнивать предметы разных размеров по величине и объединять их по этому признаку, употреблять эти слова в речи (большой, поменьше, еще меньше, самый ма-	Е.В.Колесникова стр.55 - 58

		ленький).	
21.	Занятие № 21	Учить: Сравнить количество предметов; предметы по ширине, выделяя признаки сходства и различия, объединять предметы по этому признаку; понимать независимость числа от величины предметов; решать логическую задачу на установление последовательности событий (части суток). Закреплять: Навыки порядкового счета в пределах 5; различать количественный и порядковый счет; правильно отвечать на вопросы: «сколько?», «какой по счету?».	Е.В.Колесникова стр.58 - 60
22.	Занятие № 22	Учить: Считать по образцу и воспроизводить такое же количество предметов; соотносить цифру с количеством предметов; различать понятия «вчера», «сегодня», «завтра» и правильно пользоваться этими словами; упражнять в сравнении двух групп предметов. Закреплять: Знания о геометрических фигурах круг, овал, прямоугольник, квадрат. Знакомить: С геометрическими телами шар, куб, цилиндр.	Е.В.Колесникова стр.60 - 62
23.	Занятие № 23	Продолжать учить: Порядковому счету (в пределах 5); различать количественный и порядковый счет; правильно отвечать на вопросы: «сколько?», «какой по счету?»; соотносить цифру с числовой карточкой и количеством предметов. Закреплять: Знания о геометрических фигурах круг, квадрат, треугольник, овал, прямоугольник.	Е.В.Колесникова стр.62 - 64
<b>Март</b>			
24.	Занятие № 24	Учить: Соотносить цифру с количеством предметов; обозначать словами положение предмета на листе бумаги (слева, справа, посередине). Способствовать: Развитию зрительного внимания.	Е.В.Колесникова стр.64 - 66
25.	Занятие № 25	Закреплять: Навыки порядкового счета (в пределах 5); различать количественный и порядковый счет; правильно отвечать на вопросы: «сколько?», «какой по счету?». Учить: Соотносить количество предметов с цифрой; различать понятия «влево», «вправо»; устанавливать последовательность событий.	Е.В.Колесникова стр.66 - 68
26.	Занятие № 26	Учить: Соотносить цифру с количеством предметов; устанавливать равенство групп предметов независимо от их пространственного расположения; отгадывать математические загадки; сравнивать предметы разных размеров по величине; выделять признаки сходства разных предметов и объединять их по этому признаку; решать логические задачи на установление закономерностей.	Е.В.Колесникова стр.68 - 69
27.	Занятие № 27	Закреплять: Навыки порядкового счета (в пределах 5); различия количественного и порядкового счета; правильного ответа на вопросы: «сколько?», «какой по счету?»; умение обозначать словами положение предмета по отношению к себе; различать и называть времена года (весна, лето,	Е.В.Колесникова стр.69 - 71

		осень, зима). Учить: Решать логическую задачу на установление последовательности событий.	
<b>Апрель</b>			
28.	Занятие № 28	Закреплять: Умение считать (в пределах 5); соотносить цифру с количеством предметов. Учить: Сравнить числа 4 и 5; решать логическую задачу на сравнение; развивать представления о равенстве и неравенстве групп предметов.	Е.В.Колесникова стр.71 - 73
29.	Занятие № 29	Закреплять: Знания о цифрах от 1 до 5; умение видеть геометрические фигуры в символических изображениях; ориентироваться на листе бумаги. Продолжать учить: Порядковому счету до 5; правильно отвечать на вопросы: «сколько?», «какой по счету?».	Е.В.Колесникова стр.73 - 74
30.	Занятие № 30	Закреплять: Умение соотносить цифру с количеством предметов; видеть в контурах окружающих предметов геометрические тела. Способствовать: Развитию зрительного внимания. Формировать: Умение понимать учебную задачу и выполнять ее самостоятельно; навыки самоконтроля и самооценки.	Е.В.Колесникова стр.75 - 76
31.	Занятие № 31	Продолжать учить: Умение соотносить цифру и количество предметов; обозначать словами положение предмета относительно себя; решать логическую задачу на основе зрительно воспринимаемой информации; отгадывать математические загадки. Формировать: Умение понимать учебную задачу и выполнять ее самостоятельно; навыки самоконтроля и самооценки.	Е.В.Колесникова стр.76 - 78
32.	Занятие № 32	Продолжать учить: Соотносить количество предметов с цифрой; отгадывать математические загадки; сравнивать предметы по ширине; развивать логические задачи. Закреплять: Умение понимать отношения между числами; на конкретных примерах понятия «быстро», «медленно».	Е.В.Колесникова стр.78 - 79
<b>Май</b>			
33.	Занятие № 33	Учить: Считать движения в пределах пяти. Упражнять: В умении ориентироваться в пространстве и обозначать пространственные направления относительно себя словами: вверху, внизу, слева, справа, впереди, сзади. Учить: Сравнить 4 – 5 предметов по ширине, раскладывать их в убывающей и возрастающей последовательности, обозначать результаты сравнения: широкий, уже, самый узкий, узкий, шире, самый широкий.	Помораева И. А., Позина В.А. стр. 39 – 40
34.	Занятие № 34	Закреплять: Умение двигаться в заданном направлении; объяснить, что результат счёта не зависит	Помораева И. А.,

		от величины предметов (в пределах 5). Учить: Сравнить предметы по величине (в пределах 5), раскладывать их в убывающей и возрастающей последовательности, обозначать результаты словами: самый большой, поменьше, ещё меньше, самый маленький, больше.	Позина В.А. стр. 42 – 43
35.	Занятие № 35	Закреплять: Навыки количественного и порядкового счёта в пределах 5. Учить: Отвечать на вопросы «Сколько?», «Который по счёту?», и. т. д. Совершенствовать: Умение сравнивать предметы по величине, раскладывать их в убывающей и возрастающей последовательности, обозначать результаты словами: самый большой, меньше, ещё меньше, самый маленький, больше; умение устанавливать последовательность частей суток: утро, день, вечер, ночь.	Помораева И. А., Позина В.А. стр. 48 – 50
36.	Занятие № 36	Закреплять: Представления о том, что результат счёта не зависит от качественных признаков предмета (размера, цвета). Упражнять: В умении сравнивать предметы по величине (в пределах 5), раскладывать их в убывающей и возрастающей последовательности, обозначать результаты словами: самый большой, меньше, ещё меньше, самый маленький, больше. Совершенствовать: Умение ориентироваться в пространстве, обозначать пространственные направления относительно себя соответствующими словами: вперёд, назад, налево, направо, вверх, вниз.	Помораева И. А., Позина В.А. стр. 51 – 52

*Всего 36 занятий.*

*Источник:* 1. Е.В. Колесникова «Математика для детей 4-5 лет» – ООО «ТЦ СФЕРА», 2015 г.

2. Е.В. Колесникова, рабочая тетрадь «Я считаю до пяти». Математика для детей 4-5 лет. ООО «ТЦ СФЕРА», 2013 г.

3. И.А.Помораева, В.А.Позина. Формирование элементарных математических представлений: Средняя группа. - М.: Мозаика – Синтез, 2015

**Образовательная область «Познавательное развитие»**  
**Перспективное планирование организованной образовательной деятельности по «Познанию»**  
**для детей группы общеразвивающей направленности от 4 до 5 лет № 8 «Солнышко»**

№ п/п	Тема ООД	Программное содержание	Источник
<b>Сентябрь</b>			
1.	« День знаний»	Создание доброжелательной атмосферы, создание у детей радостного настроения, положительного отношения к школе, к учёбе, к знаниям. Познакомить детей с праздником «День знаний»; учить отвечать на вопросы; продолжать развивать речь; воспитывать дружеские взаимоотношения в совместной игре; развивать ловкость, координацию движений, внимательность; учить узнавать сказку.	конспект 1
2.	«Детский сад наш так хорош-лучше сада не найдешь»	Уточнить знания детей о детском саду. (Большое красивое здание, в котором много уютных групп, музыкальный и физкультурный залы; просторная кухня, медицинский кабинет. Детский сад напоминает большую семью, где все заботятся друг о друге.) Расширять знания о людях разных профессий, работающих в детском саду.	О.В.Дыбина стр. 27
3.	«Прохождение экологической тропы»	Расширять представления детей об осенних изменениях в природе. Показать объекты экологической тропы в осенний период. Формировать бережное отношение к окружающей природе. Дать элементарные представления о взаимосвязи человека и природы.	О.А.Соломенникова Стр. 33
4.	«Что нам осень принесла?»	Расширять представления детей о фруктах и овощах. Закреплять знания о сезонных изменениях в природе. Дать представление о пользе природных витаминов.	О.А.Соломенникова Стр. 28
<b>Октябрь</b>			
5.	« Волшебные краски осени»	Учить воспринимать красоту природы, замечать выразительность; развивать зрительное восприятие, слуховое и зрительное внимание.	конспект 2
6.	«У медведя во бору грибы,	Закреплять знания детей о сезонных изменениях в природе. Формировать пред-	О.А.Соломенникова

	ягоды беру...»	ставления о растениях леса: грибах и ягодах. Расширять представления о пользе природных витаминов для человека и животных.	Стр. 30
7.	« Дикие животные в лесу»	Дать детям представления о жизни диких животных. Формировать интерес к окружающей природе. Воспитывать заботливое отношение к животным.	О.А.Соломенникова Стр. 41
8.	« Птицы нашего края»	Уточнение и расширение представлений детей о птицах. Умение детей находить признаки сходства и различия внешнего вида птиц. Формировать представления детей о разнообразии птиц, знания об общих признаках внешнего вида птиц (клюв, крылья, перьевой покров.), различать особенности поведения птиц. Развивать наблюдательность, умение выражать индивидуальные суждения сравнительного характера. Воспитывать бережное отношение к природе, чувство сопричастности, сопереживания ко всему живому, что нас окружает.	конспект 3
9.	«Осенние посиделки»	Закреплять знания детей о сезонных изменениях в природе. Расширять представления о жизни домашних животных. Формировать желание заботиться о домашних животных.	О.А.Соломенникова Стр. 38
<b>Ноябрь</b>			
10.	« Мой город»	Продолжать закреплять название родного города, знакомить с его достопримечательностями. Воспитывать чувство гордости за свой город.	О.В.Дыбина стр. 46
11.	« Как устроен мой организм»	Дать детям представление о строении собственного тела, расширить представления о своем организме, о его строении. Познакомить с назначением и работой органов.	К.Ю. Белая стр.30 (метод. кабинет)
12.	« Моя семья»	Ввести понятие «семья». Дать первоначальное представление о родственных отношениях в семье: каждый ребёнок одновременно сын (дочь), внук (внучка), брат (сестра); мама и папа – дочь и сын бабушки и дедушки. Воспитывать чуткое отношение к самым близким людям – членам семьи	О.В.Дыбина стр. 19
13.	« Мебель»	Знакомить детей с назначением предметов домашнего обихода (табурет, стул, кресло). Учить определять некоторые особенности предметов (части, форма).	О.В.Дыбина стр. 43
<b>Декабрь</b>			
14.	« В гости к деду Природоведу»	Расширять представления детей о зимних явлениях в природе. Учить наблюдать за объектами природы в зимний период. Дать элементарные понятия о взаимосвязи человека и природы.	О.А.Соломенникова Стр. 50

15.	«Путешествие в прошлое одежды»	Дать понятие о том, что человек создаёт предметы для своей жизни; развивать ретроспективный взгляд на эти предметы (учить ориентироваться в прошлом и настоящем предметов одежды).	О.В.Дыбина стр. 48
16.	«Почему растаяла Снегурочка»	Расширять представление детей о свойствах воды, снега и льда. Учить устанавливать элементарные причинно-следственные связи: снег в тепле тает и превращается в воду; на морозе вода замерзает и превращается в лед.	О.А.Соломенникова Стр. 45
<b>Январь</b>			
17.	«История праздника Масленицы »	Формировать у детей представления о традициях. Зажечь искорку любви и интереса к жизни русского народа, его истории и культуре, особенностям быта. Обогащение и конкретизация знаний о народных праздниках и их особенностях. Развивать в детях лучшие качества, свойственные русскому человеку: духовность, доброту, уважение к старшим, трудолюбие. Формировать представление о культурных традициях русского народа, познакомить с традиционными русскими народными праздниками	конспект 4
18.	« Народная игрушка»	Формировать представление о народных игрушках, приобщать к традициям русского народа, развивать внимание, речь, расширять словарный запас, продолжать знакомить с устным народным творчеством. Формировать представление о народных игрушках. Приобщать детей к традициям русского народа; продолжать знакомить с устным народным творчеством. Познакомить детей с русскими народными игрушками; учить различать их по форме, цвету, узору. Развивать творческое восприятие, воображение, память, речь, внимание, наблюдательность, целостное зрительное восприятие окружающего мира.	конспект 5
19.	«Стайка снегирей на ветках рябины»	Расширять представление детей о многообразии птиц. Формировать желание наблюдать за птицами, прилетающими на участок, и подкармливать их.	О.А.Соломенникова Стр. 48
<b>Февраль</b>			
20.	« Путешествие в зоопарк»	Формирование у детей представлений о зоопарке и диких животных жарких стран, живущих в нем. Способствовать дальнейшему познанию ребенком мира природы, открывая для него новых животных. Формирование осторожного и осмотрительного отношения к потенциально опасным ситуациям.	конспект 6
21.	« Замечательный врач»	Формировать понятия о значимости труда врача и медсестры, их деловых и личностных качествах. Развивать эмоциональное доброжелательное отношение к ним.	О.В.Дыбина стр. 34



22.	«Наша Армия»	Дать представления о воинах, которые охраняют нашу Родину; уточнить понятие «защитники Отечества». Познакомить с некоторыми военными профессиями (моряки, танкисты, лётчики, пограничники).	О.В.Дыбина стр. 37
23.	«Весна пришла»	Закрепить представления детей о весне, ее признаках. Уточнить и обобщить представления детей о характерных признаках весны, расширить знания детей о весне. Расширять и активизировать словарь по теме. Формировать способность детей работать в коллективе;	конспект 7
<b>Март</b>			
24.	«Мамин день»	Заучить как зовут по имени и отчеству маму и кем она работает. Учить отвечать на вопросы полными ответами, составлять рассказ о своей маме. Воспитывать заботливое отношение к маме.	конспект 8
25.	«Посуда»	Расширять представления детей о свойствах природных материалов. Учить сравнивать свойства песка и глины. Формировать представления о том, что из глины можно лепить игрушки и посуду. Закреплять умения детей лепить из глины.	О.А.Соломенникова Стр. 64
26.	«Посадка лука»	Расширять представление детей об условиях, необходимых для роста и развития растений (почва, влага, тепло, свет). Дать элементарные понятия о природных витаминах. Формировать трудовые умения и навыки.	О.А.Соломенникова Стр. 54
27.	«Животные весной»	Формирование представлений о весенних изменениях в жизни животных. Закрепить знания детей о признаках весны и об изменениях в жизни диких животных весной (просыпаются, меняют шерсть – линька, появляются детеныши). Развивать интонационную выразительность речи, внимание, зрительное и слуховое восприятие, логическое мышление, память. Развивать мелкую моторику, а также координацию речи с движением. Воспитывать бережное отношение к природе.	конспект 9
<b>Апрель</b>			
28.	«Наш город»	Продолжать закреплять название родного города, знакомить с его достопримечательностями. Воспитывать чувство гордости за свой город.	О.В.Дыбина стр. 46
29.	«Космос»	Расширить представлений детей о космосе, его освоении, познакомить детей с историей возникновения праздника День космонавтики. Познакомить с профессией космонавт. Дать первоначальные сведения о Солнце, Земле, планетах солнечной системы, Луне, звездах. Активизировать словарь: космос, плане-	конспект 10

		та, космонавт, скафандр, спутник.	
30.	«Что такое улица?»	Формировать элементарные представления об улице; обращать внимание на дома, тротуар, проезжую часть. Продолжать закреплять название улицы, на которой находится детский сад; поощрять ребят, которые называют улицу, на которой живут; объяснить, как важно знать свой адрес.	О.В.Дыбина стр. 31
31.	« Один дома»	Формирование у детей представлений об опасных для человека ситуациях и способах поведения в них.	К.Ю.Белая стр.15 ( метод.кабинет)
32.	«Мир комнатных растений».	Расширять представления детей о комнатных растениях: их пользе и строении. Учить различать комнатные растения по внешнему виду.	О.А.Соломенникова Стр. 57
<b>Май</b>			
33.	«Праздник 1 Мая — День весны и труда»	Продолжить знакомить ребят с праздниками, которые отмечают в нашей стране; подробно остановиться на празднике 1 Мая (рассказать историю возникновения праздника, его значение); воспитать чувство интереса к истории, чувство патриотизма.	конспект 11
34.	« Великая Отечественная война»	Познакомить детей с событиями Великой Отечественной войны. Расширить знания о защитниках отечества и функции армии. Воспитывать чувство глубокого уважения и благодарности к людям, отдавшим жизнь во имя Победы. Обогащать речь через стихи, загадки, з воспитателя.	конспект 12
35.	«Экологическая тропа весной»	Расширять представления детей о сезонных изменениях в природе. Формировать бережное отношение к окружающей природе. Дать элементарные представления о взаимосвязи человека и природы.	О.А.Соломенникова Стр. 66
36.	«В гости к хозяйке луга»	Расширять представления детей о разнообразии насекомых. Закреплять знания о строении насекомых. Формировать бережное отношение к окружающей природе. Учить отгадывать загадки о насекомых.	О.А.Соломенникова Стр. 57

*Всего 36 занятий*

*Источник:* Дыбина О.В. Ознакомление с предметным и социальным окружением. Средняя группа. – М.: Мозаика – Синтез, 2015. Соломенникова О.А. Ознакомление с природой в детском саду. Средняя группа. – М.: Мозаика – Синтез, 2014.

**Образовательная область «Речевое развитие»**  
**Перспективное планирование организованной образовательной деятельности по развитию речи**  
**в группе общеразвивающей направленности для детей от 4 до 5 лет № 8 «Солнышко»**

<i>№</i>	<i>Тема ООД</i>	<i>Программное содержание</i>	<i>Источник</i>
<b>Сентябрь</b>			
1.	Беседа с детьми на тему «Надо ли учиться говорить?»	Помочь детям понять, что и зачем они будут делать на занятиях по развитию речи.	В.В. Гербова стр.27
2.	Обучение рассказыванию: «Наша неваляшка».	Учить детей, следуя плану рассматривания игрушки, рассказывать о ней при минимальной помощи педагога.	В.В. Гербова стр.29
3.	Заучивание русской народной песенки «Тент – тень – потетень».	Помочь детям запомнить и выразительно читать песенку. Чтение стихотворения И. Бунина «Листопад». Составление рассказа о кукле.	В.В. Гербова стр.33
4.	Чтение стихотворений об осени. Составление рассказов – описаний игрушек.	Приобщать детей к восприятию поэтической речи. Продолжать учить рассказывать об игрушке по определённому плану (по подражанию педагога).	В.В. Гербова стр.34
<b>Октябрь</b>			
5.	Чтение стихотворения И. Бунина «Листопад». Составление рассказа о кукле.	Продолжать учить детей составлять рассказы об игрушке. Познакомить со стихотворением о ранней осени, приобщая к поэзии и развивая поэтический слух.	В.В. Гербова стр.30
6.	Рассказывание по картине «Собака со щенятами». Чтение стихов о поздней осени.	Учить детей описывать картину в определённой последовательности, называть картинку. Приобщать детей к поэзии.	В.В. Гербова стр.38
7.	Чтение детям русской народной сказки «Лисичка – сестричка и волк».	Познакомить детей с русской народной сказкой «Лисичка – сестричка и волк» (обр. М. Булатова), помочь оценить поступки героев, драматизировать отрывок	В.В. Гербова стр.43
8.	Звуковая культура речи: звуки с и сь	Объяснить детям артикуляцию звука с, упражнять в правильном, отчетливом произнесении звука (в словах и фразовой речи)	В.В. Гербова стр.28

9.	Чтение сказки « Три поросёнка».	Познакомить детей с английской сказкой «Три поросёнка» (пер. С. Михалкова), помочь понять её смысл и выделить слова, передающие страх поросят и страдания ошпаренного кипятком волка.	В.В. Гербова стр.35
<b>Ноябрь</b>			
10.	Звуковая культура речи: звуки «ррь».	Упражнять детей в чётком и правильном произнесении звука «р» (изолированно, в чистоговорках, в словах).	В.В. Гербова стр.69
11.	Составление рассказа об игрушке. Дидактическое упражнение «Что из чего?».	Проверить, насколько у детей сформировано умение составлять последовательный рассказ об игрушке. Поупражнять детей в умении образовывать слова по аналогии.	В.В. Гербова стр.39
12.	Чтение детям русской народной сказки «Зимовье».	Помочь детям вспомнить известные им русские народные сказки. Познакомить со сказкой «Зимовье» (обр. И. Соколова – Микитова).	В.В. Гербова стр.48
13.	«Звуковая культура речи: звуки «л», «ль».	Упражнять детей в чётком произнесении звука «л» (в звукосочетаниях, словах, фразовой речи). Совершенствовать фонематическое восприятие – учить определять слова со звуками «л», «ль».	В.В. Гербова стр.63
<b>Декабрь</b>			
14.	Чтение любимых стихотворений. Заучивание стихотворения А. Барто «Я знаю, что надо придумать».	Выяснить какие программные стихотворения знают дети. Помочь детям запомнить новое стихотворение.	В.В. Гербова стр.52
15.	Обучение рассказыванию по картине «Ганя не боится мороза».	Учить детей рассматривать картину и рассказывать о ней в определённой последовательности; учить придумывать название картины.	В.В. Гербова стр.50
16.	Обучение рассказыванию по картине «Вот это снеговик!».	Учить детей составлять рассказы по картине без повторов и пропусков существенной информации; закреплять умение придумывать название картины.	В.В. Гербова стр.45
<b>Январь</b>			
17.	Звуковая культура речи: звук «ш».	Показать детям артикуляцию звука «ш», учить чётко произносить звук (изолированно, в слогах, в словах); различать слова со звуком «ш».	В.В. Гербова стр.46
18.	Звуковая культура речи: звук «щ».	Упражнять детей в произнесении звука «щ» (изолированного в слогах, в словах). Совершенствовать интонационную выразительность речи.	В.В. Гербова стр.36
19.	Заучивание стихотворений.	Помочь детям запомнить и выразительно читать одно из стихотворений.	В.В. Гербова стр.65

<b>Февраль</b>			
20.	Чтение сказки К. Чуковского «Телефон»	Порадовать детей чтением весёлой сказки. Поупражнять в инсценировании отрывков из произведения.	В.В. Гербова стр.31
21.	Составление рассказов по картине	Проверить, умеют ли дети придерживаться определённой последовательности, составляя рассказ по картине; поняли ли они, что значит озаглавить картинку.	В.В. Гербова стр.62
22.	Чтение и заучивание стихотворений .	Приобщать детей к поэзии. Помогать детям запоминать и выразительно читать стихотворения.	В.В. Гербова стр.44
23.	Звуковая культура речи: звуки з и зь.	Упражнять детей в произношении изолированного звука «з» (в слогах, в словах); учить произносить звук «з» твёрдо и мягко; различать слова со звуками «з» и «зь».	В.В. Гербова стр.32
<b>Март</b>			
24.	Готовимся встречать весну и Международный женский день.	Познакомить детей со стихотворением А. Плещеева «Весна». Поупражнять в умении поздравлять женщин с праздником.	В.В. Гербова стр.59
25.	Мини – викторина по сказкам К. Чуковского. Чтение произведения «Федорино горе».	Помочь детям вспомнить названия и содержание сказок К. Чуковского. Познакомить со сказкой «Федорино горе».	В.В. Гербова стр.53
26.	Звуковая культура речи: звуки «щ – ч».	Упражнять детей в правильном произнесении звука «щ» и дифференциации звуков «щ – ч».	В.В. Гербова стр.60
27.	Русские сказки (мини – викторина). Чтение сказки «Петушок и бобовое зёрнышко».	Русские сказки (мини – викторина). Чтение сказки «Петушок и бобовое зёрнышко».	В.В. Гербова стр.61
<b>Апрель</b>			
28.	Обучение рассказыванию. ( Наш город)	Учить детей создавать картину и рассказывать о её содержании, развивать творческое мышление.	В.В. Гербова стр.65
29.	Звуковая культура речи: звуки «р рь».	Упражнять детей в чётком и правильном произнесении звука «р» (изолированно, в чистоговорках, в словах).	В.В. Гербова стр.69
30.	Звуковая культура речи: звук «ч».	Объяснить детям как правильно произносится звук «ч», упражнять в произнесении звука (изолированно, в словах, в стихах). Развивать фонематический слух детей.	В.В. Гербова стр.53
31.	Составление рассказа по картине «На полянке».	Помогать детям рассматривать и описывать картину в определённой последовательности. Продолжать формировать умение придумывать название картины.	В.В. Гербова стр.55

32.	Урок вежливости.	Рассказать детям о том, как принято встречать гостей, как и что лучше показать гостю, чтобы он не заскучал.	В.В. Гербова стр.56
<b>Май</b>			
33.	Литературный калейдоскоп.	Выяснить, есть ли у детей любимые стихи, сказки, рассказы; знают ли они загадки и считалки.	В.В. Гербова стр.71
34.	«День победы».	Выяснить, что знают дети об этом великом празднике. Помочь запомнить и выразительно читать стихотворение Т. Белозерова «Праздник Победы».	В.В. Гербова стр.68
35.	Звуковая культура речи: звук «ж».	Упражнять детей в правильном и чётком произнесении звука «ж» (изолированно-го, в звукоподражательных словах); в умении определять слова со звуком «ж».	В.В. Гербова стр.49
36.	Чтение детям сказки Д. Мамина – Сибиряка «Сказка про Комара Комаровича – Длинный нос и про Мохнатого Мишу – Короткий хвост».	Познакомить детей с авторской литературной сказкой. Помочь им понять, почему автор так уважительно называет комара.	В.В. Гербова стр.63

*Всего 36 занятий.*

*Источник:* Гербова В.В. Развитие речи в детском саду: Средняя группа. – М.: Мозаика – Синтез, 2015.

**Образовательная область «Художественно-эстетическое развитие»**  
**Перспективное планирование организованной образовательной деятельности по лепке**  
**в группе общеразвивающей направленности для детей от 4 до 5 лет № 8 «Солнышко»**

№	Тема ООД	Программное содержание	Источник
<b>Сентябрь</b>			
1.	«Угощение для кукол»	Развивать у детей образные представления, умение выбирать содержание изображения. Учить передавать в лепке выбранный объект, используя усвоенные ранее приемы. Продолжать формировать умение работать аккуратно. Воспитывать стремление делать что-то для других, формировать умение объединять результаты своей деятельности с работами сверстников.	Т.С.Комарова стр. 35
2.	«Яблоки и ягоды» («Персики и абрикосы»)	Закреплять умение детей лепить предметы круглой формы разной величины. Учить передавать в лепке впечатления от окружающего. Воспитывать положительное отношение к результатам своей деятельности, доброжелательное отношение к созданным сверстниками рисункам.	Т.С.Комарова стр. 23
<b>Октябрь</b>			
3.	«Грибы»	Закреплять умение детей лепить знакомые предметы, используя усвоенные ранее приемы лепки (раскатывание глины прямыми и кругообразными движениями, сплющивание ладонями, лепка пальцами) для уточнения формы. Подводить к образной оценке работ.	Т.С.Комарова стр. 32
4.	«Птичка»	Учить детей лепить из глины птичку, передавая овальную форму тела; оттягивать и прищипывать мелкие части: клюв, хвост, крылышки. Учить отмечать разнообразие получившихся изображений, радоваться им.	Т.С.Комарова стр. 51
5.	«Козленочек»	Учить детей лепить четвероногое животное (овальное тело, голова, прямые ноги). Закреплять приемы лепки: раскатывание между ладонями, прикрепление частей к вылепленному телу животного, сглаживание мест скрепления, прищипывание и т. п. Развивать сенсомоторный опыт.	Т.С.Комарова стр. 69
<b>Ноябрь</b>			
6.	«Девочка в длинной шубке»	Учить детей передавать в лепке фигуру человека. Закреплять умение раскатывать пластилин между ладонями; лепить пальцами.	Т.С.Комарова стр. 55

7.	Лепка по замыслу (« Стульчик»)	Продолжать развивать самостоятельность и творчество. Закреплять умение создавать изображения по собственному замыслу. Закреплять разнообразные приемы лепки.	Т.С.Комарова стр. 50
<b>Декабрь</b>			
8.	«Мы слепили снеговиков»	Закреплять умение детей передавать в лепке предметы, состоящие из шаров разной величины. Учить передавать относительную величину частей. Развивать чувство формы, эстетическое восприятие. Закреплять усвоенные приемы лепки.	Т.С.Комарова стр. 62
9.	«Девочка в зимней одежде»	Вызвать у детей желание передать образ девочки в лепном изображении. Учить выделять части человеческой фигуры в одежде (голова, расширяющаяся книзу шубка, руки), передавать их с соблюдением пропорций.	Т.С.Комарова стр. 47
<b>Январь</b>			
10.	«Птички прилетели на кормушку и клюют зернышки»	Учить детей передавать в лепке простую позу: наклон головы тела вниз. Закреплять технические приемы лепки.	Т.С.Комарова стр. 61
<b>Февраль</b>			
11.	«Вылепи какое хочешь игрушечное животное»	Учить детей самостоятельно определять содержание своей работы. Закреплять умение лепить, используя разные приемы лепки. Воспитывать самостоятельность, активность. Развивать воображение, умение рассказывать о созданном образе.	Т.С.Комарова стр. 53
12.	« Вылепи какие хочешь овощи и фрукты для игры в магазин»	Учить детей выбирать содержание своей работы из круга определенных предметов. Воспитывать самостоятельность и активность. Закреплять умение передавать форму овощей и фруктов. Развивать воображение.	Т.С.Комарова стр. 44
<b>Март</b>			
13.	«Посуда для кукол»	Закреплять умение детей лепить посуду. Отрабатывать приемы лепки. Воспитывать активность, самостоятельность и аккуратность в работе. Продолжать развивать навыки коллективной работы.	Т.С.Комарова стр. 77
14.	«Птичка клюет зернышки из блюдечка»	Закреплять умения детей лепить знакомые предметы. Пользоваться усвоенными ранее приемами .	Т.С.Комарова стр. 78
<b>Апрель</b>			
15.	Лепка по замыслу (« Ракета»)	Продолжать развивать самостоятельность и творчество. Закреплять приемы лепки конусо-видной формы.	Т.С.Комарова стр. 63



16.	«Чашечка»	Учить детей лепить посуду. Упражнять в соединении частей приемом прижимания и сглаживания мест скрепления.	Т.С.Комарова стр. 76
<b>Май</b>			
17.	«Зайчики на полянке»	Учить детей лепить животное; передавать овальную форму его туловища, головы, ушей. Закреплять приемы лепки и соединения частей. Развивать умение создавать коллективную композицию. Развивать образные представления, воображение.	Т.С.Комарова стр. 70
18.	« Слепи то что тебе нравится» ( Божья коровка)	Развивать умение детей оценивать полученные впечатления. Формировать желание отражать полученные впечатления в художественной деятельности.	Т.С.Комарова стр. 71

*Всего 18 занятий.*

*Источник:* Комарова Т.С. Изобразительная деятельность в детском саду: Средняя группа. – М.: Мозаика – Синтез, 2015.

**Образовательная область «Художественно-эстетическое развитие»  
Перспективное планирование организованной образовательной деятельности по рисованию  
в группе общеразвивающей направленности для детей от 4 до 5 лет № 8 «Солнышко»**

№	Тема ООД	Программное содержание	Источник
<b>Сентябрь</b>			
1.	«Цветные шары (круглой и овальной формы)»	Продолжать знакомить детей с приемами изображения предметов овальной и круглой формы; учить сравнивать эти формы, выделять их отличия. Учить передавать в рисунке отличительные особенности круглой и овальной формы. Закреплять навыки закрашивания. Упражнять в умении закрашивать, легко касаясь карандашом бумаги. Воспитывать стремление добиваться хорошего результата.	Т.С. Комарова стр.30
2.	«Маленький гномик»	Учить детей передавать в рисунке образ маленького человечка- лесного гномика. Составлять изображение из простых частей. Подводить к образной оценке готовых работ.	Т.С. Комарова стр.42
3.	« Сказочное дерево»	Учить детей создавать в рисунке сказочный образ. Упражнять в умении передавать правильное строение дерева. Учить закрашивать. Развивать воображение, творческие способности, речь.	Т.С. Комарова стр.33
4.	«На яблоне поспели яблоки»	Учить детей передавать в рисунке образ фруктового дерева. Закреплять приемы рисования карандашами. Учить быстрому приему рисования листвы. Подводить детей к эмоциональной эстетической оценке своих работ.	Т.С. Комарова стр.25
<b>Октябрь</b>			
1.	«Золотая осень»	Учить детей изображать осень. Упражнять в умении рисовать дерево, ствол, тонкие ветки, осеннюю листву. Закреплять технические умения в рисовании красками (опускать кисть всем ворсом в баночку с краской, снимать лишнюю каплю о край баночки, хорошо промывать кисть в воде, прежде чем набирать другую краску, промокать ее о мягкую тряпочку или бумажную салфетку и т.д.). Подводить детей к образной передаче явлений. Воспитывать самостоятельность, творчество. Вызывать чувство радости от ярких красивых рисунков.	Т.С. Комарова стр.30

2.	Рисование по замыслу «(Осень в лесу)»	Учить детей самостоятельно выбирать тему своего рисунка. Развивать творческие способности и воображение.	Т.С.Комарова стр. 38
3.	«Как мы играли в подвижную игру .Бездомный заяц"»	Развивать воображение детей. Формировать умение с помощью выразительных средств (форма, положение объекта в пространстве) передавать в рисунке сюжет игры, образы животных. Продолжать формировать интерес к разнообразным творческим деятельности.	Т.С. Комарова стр.71
4.	«Красивая птичка»	Учить детей рисовать птичку, передали форму тела (овальная), частей, красивое оперение. Упражнять в рисовании красками, кистью. Развивать образное восприятие, воображение. Расширять представления о красоте, образные представления.	Т.С. Комарова стр.61
5.	«Козлятки выбежали погулять на зеленый лужок»	Продолжать учить детей рисовать четвероногих животных. Закреплять знания о том, что у всех четвероногих животных тело овальной формы. Учить сравнивать животных, видеть общее и различное. Развивать образные представления, воображение, творчество. Учить передавать сказочные образы. Закреплять приемы работы кистью и красками.	Т.С. Комарова стр.69
<b>Ноябрь</b>			
1.	«Российский флаг»	Учить детей рисовать предметы прямоугольной формы и аккуратно закрашивать их. Активизировать в речи слова «Россия», «флаг», «россияне».	конспект 1
2.	«Девочка пляшет»	Учить детей рисовать фигуру человека передавая простейшие соотношения по величине: голова маленькая туловище большое; девочка одета в платье. Учить изображать простые движения (например, поднятая рука, руки на поясе), закреплять приемы закрашивания красками (ровными слитными линиями в одном направлении), фломастерами, цветными мелками. Побуждать к образной оценке изображений.	Т.С. Комарова стр.60
3.	«Дом, в котором ты живешь»	Учить детей рисовать большой дом, передавать прямоугольную форму стен, ряды окон. Развивать умение дополнять изображение на основе впечатлений от окружающей жизни. Вызывать у детей желание рассматривать свои рисунки, выражать свое отношение к ним.	Т.С. Комарова стр.77
4.	«Мебель»	- Формирование умений у детей рисовать цветными карандашами и фломастерами, располагать рисунок по всему листу, с добавлением узора. Закреплять умение детей украшать предмет цветными полосками, чередуя их по цвету. -Уточнять, расширять и активизировать словарь по теме «Мебель».	конспект 2

<b>Декабрь</b>			
1.	«Развесистое дерево»	Учить детей использовать разный нажим на карандаш для изображения дерева с толстыми и тонкими ветвями. Воспитывать стремление добиваться хорошего результата. Развивать образное восприятие, воображение, творчество.	Т.С. Комарова стр.52
2.	«Украшение свитера»	Закреплять умение детей украшать предмет одежды. Учить подбирать краски в соответствии с цветом свитера. Развивать самостоятельность и эстетическое восприятие.	Т.С. Комарова стр.40
3.	«Снегурочка»	Учить детей изображать Снегурочку в шубке (шубка книзу расширена, руки от плеч). Закреплять умение рисовать кистью и красками, накладывать одну краску на другую по высыхании, при украшении шубки чисто промывать кисть и осушать ее, промокая о тряпочку или салфетку.	Т.С. Комарова стр.47
4.	«Наша нарядная елка»	Учить детей передавать в рисунке образ новогодней елки. Формировать умение рисовать елку с удлиняющимися книзу ветвями. Учить пользоваться красками разных цветов, аккуратно накладывать одну краску на другую только по высыхании. Подводить к эмоциональной оценке работ. Вызывать чувство радости при восприятии созданных рисунков.	Т.С. Комарова стр.50
<b>Январь</b>			
1.	«Маленькой елочке холодно зимой»	Учить детей передавать в рисунке несложный сюжет, выделяя главное. Учить рисовать елочку с удлиненными книзу ветками. Закреплять умение рисовать красками. Развивать образное восприятие, образные представления; желание создать красивый рисунок, дать ему эмоциональную оценку.	Т.С.Комарова стр.51
2.	Декоративное рисование «Украшение платочка»	Знакомить детей с росписью дымковской игрушки( барышни). Учить выделять элементы узора. Развивать чувства ритма и икомпозиции.	Т.С.Комарова стр.57
3.	«Синичка»	Учить рисовать круглые формы разного размера безотрывным движением руки; учить рисовать тонкие линии без нажатия на кисть; уточнить понятия « зимующие птицы». Развивать умение наблюдать за объектами природы; воспитывать любовь к родной природе и бережное отношение к ней.	конспект 3
<b>Февраль</b>			
1.	« Черепашка»	Учить технике рисования одной краской по другой. Продолжать обучать безотрывному рисованию не нажимая на кисть; закреплять умение рисовать округлые формы разных размеров; познакомить с образом жизни и повадками экзотического животного; воспитывать любовь и бережное отношение к животным; развивать интерес к объектам природы.	конспект 4

2.	«Украсим платице кукле»	Учить детей составлять узор из знакомых элементов (полосы и круги). Развивать творчество и эстетическое восприятие.	Т.С. Комарова стр.68
3.	«Самолеты летят сквозь облака»	Учить детей изображать самолеты, летящие сквозь облака, используя разный нажим на карандаш. Развивать образное восприятие, образные представления. Вызывать положительное эмоциональное отношение к созданным рисункам.	Т.С. Комарова стр.80
4.	«Нарисуй картинку про весну»	Учить детей передавать в рисунке впечатления от весны. Развивать умение удачно располагать изображение на листе. Упражнять в рисовании красками (хорошо промывать кисть, осушать ее, набирать краску на кисть по мере надобности).	Т.С. Комарова стр.81
<b>Март</b>			
1.	«Расцвели красивые цветы»	Учить детей рисовать красивые цветы, используя разнообразные формообразующие движения, работая всей кистью и ее концом. Развивать эстетические чувства (дети должны продуманно брать цвет краски), чувство ритма, представления о красоте.	Т.С. Комарова стр.64
2.	«Посуда»	Формировать правильное представление о посуде, ее назначении Формировать умение правильно держать кисть; формировать у детей целостное художественное представление о роли посуды в жизни человека и стремление сделать окружающий предметный мир красивым; Воспитывать усидчивость, аккуратность при работе с красками.	конспект 5
3.	«Яички простые и золотые»	Закрепить знание овальной формы. Продолжать учить приему рисования овальной формы. Упражнять детей в умении аккуратно закрашивать рисунки. Развивать воображение.	Т.С. Комарова стр.36
4.	«Нарисуй какую хочешь картинку» (Животные и птицы весной)	Учить детей задумывать содержание рисунка и доводить свой замысел до конца. Воспитывать самостоятельность и творчество.	Т.С. Комарова стр.82
<b>Апрель</b>			
1.	«Светофор»	Изучение сигналов светофора. учить различать и называть красный, жёлтый, зелёный сигналы светофора; -знать назначение каждого сигнала; -учить правильным приемам закрашивания краской, не выходя за контур. -активизировать и пополнять речевой запас.	конспект 6
2.	«Ракета»	Уточнить представление детей о дне Космонавтики. Учить рисовать космическую машину. Закрепить умение рисовать треугольную форму. Воспитывать любовь к космосу.	конспект 7

3.	«Нарисуй какую хочешь игрушку»	Развивать умение задумывать содержание рисунка, создавать изображение, передавая форму частей. Закреплять навыки рисования красками. Учить рассматривать рисунки, выбирать понравившиеся, объяснять, что нравится.	Т.С. Комарова стр.56
4.	«Сказочный домик - теремок»	Учить детей передавать в рисунке образ сказки. Развивать образные представления и творчество. Совершенствовать приемы украшения.	Т.С. Комарова стр.72
5.	«Красивые цветы»	Развивать наблюдательность, умение выбирать предмет для изображения. Учить передавать в рисунке части растения. Закреплять умение рисовать кистью и красками, правильно держать кисть, хорошо промывать ее и осушать. Совершенствовать умение рассматривать рисунки, выбирать лучшие. Развивать эстетическое восприятие. Вызывать чувство удовольствия, радости от созданного изображения.	Т.С. Комарова стр.27
<b>Май</b>			
1.	«Празднично украшенный дом»	Учить детей передавать впечатления от праздничного города в рисунке. Закреплять умение рисовать дом и украшать его флагами, цветными огнями. Упражнять в рисовании и закрашивании путем накладывания цвета на цвет. Развивать образное восприятие. Учить выбирать при анализе готовых работ красочные, выразительные рисунки, рассказывать о них.	Т.С. Комарова стр.78
2.	«Украсим полосочку флажками»	Закреплять умение детей рисовать предметы прямоугольной формы, создавать простейший ритм изображений. Упражнять в умении аккуратно закрашивать рисунок, используя показанный прием. Развивать эстетические чувства; чувство ритма композиции.	Т.С. Комарова стр.58
3.	«Нарисуй картинку про лето»	Закреплять приемы рисования кистью умение правильно держать кисть. Поощрять рисование разных предметов в соответствии с содержанием рисунка.	Т.С. Комарова стр.23
4.	«Божья коровка»	Учить рисовать круглую форму разного размера безотрывным движением руки. Учить рисовать тонкие линии без нажима на кисть. Воспитывать любовь и уважение к природе. Развивать интерес и симпатию к объектам природы.	конспект 8

*Всего 36 занятий.*

*Источник: Комарова Т.С. Изобразительная деятельность в детском саду: Средняя группа. – М.: Мозаика – Синтез, 2014.*

**Образовательная область «Художественно-эстетическое развитие»**  
**Перспективное планирование организованной образовательной деятельности по аппликации**  
**в группе общеразвивающей направленности для детей от 4 до 5 лет № 8 «Солнышко»**

№	Тема ООД	Программное содержание	Источник
<b>Сентябрь</b>			
1.	«Укрась салфеточку»	Учить детей составлять узор на квадрате. Развивать чувство композиции. Подводить к эстетической оценке работ.	Т.С. Комарова стр.30
2.	«Корзина грибов»	Учить детей срезать уголки квадрата, закругляя их. Закреплять умение держать правильно ножницы, резать ими, аккуратно наклеивать части изображения в аппликации. Подводить к образному решению, образному видению результатов работы, к их оценке.	Т.С. Комарова стр.41
<b>Октябрь</b>			
3.	«Нарежь полосочки и наклейте из них какие хочешь предметы» (Осеннее дерево)	Учить детей резать широкую полоску бумаги. Развивать творчество и воображение. Воспитывать самостоятельность и активность. Закреплять приемы аккуратного использования бумагой и клеем.	Т.С. Комарова стр.27
4.	«Вырежи и наклейте что бывает круглое и овальное» (Домашние животные)	Учить детей выбирать тему работы в соответствии с определенными условиями. Воспитывать умение доводить свой замысел до конца. Развивать творческие способности, воображение. Упражнять в срезании углов у прямоугольника и квадрата, закругляя их. Закреплять навыки аккуратного наклеивания.	Т.С. Комарова стр.66
<b>Ноябрь</b>			
5.	«Красивые флажки»	Учить детей работать ножницами: правильно держать их, сжимать и разжимать кольца, резать полоску по узкой стороне на одинаковые отрезки — флажки. Закреплять приемы аккуратного наклеивания, умение чередовать изображения по цвету. Развивать чувство ритма и чувство цвета. Вызывать положительный эмоциональный отклик на созданные изображения.	Т.С. Комарова стр.25
6.	«Большой дом»	Закреплять умение резать полоску бумаги по прямой. Учить создавать в аппликации образ большого дома. Закреплять приемы аккуратного наклеивания.	Т.С. Комарова стр.39

<b>Декабрь</b>			
7.	«Вырежи и наклейте какую хочешь постройку» (Снеговик)	Формировать у детей умение создавать разнообразные изображения построек в аппликации. Развивать воображение, творчество, чувство композиции и цвета. Продолжать упражнять в разрезании полос по прямой, квадратов по диагонали и т. д. Учить продумывать подбор деталей по форме и цвету. Закреплять приемы аккуратного наклеивания. Развивать воображение.	Т.С. Комарова стр.46
8.	«Бусы на елку»	Закреплять знания детей о круглой и овальной форме. Учить срезать углы у прямоугольников и квадратов для получения бусинок овальной и круглой формы; чередовать бусинки разной формы; наклеивать аккуратно, ровно, посередине листа.	Т.С. Комарова стр.49
<b>Январь</b>			
9.	«Красная Шапочка»	Учить детей передавать в аппликации образ сказки. Продолжать учить изображать человека (форму платья, головы, рук, ног), характерные детали (шапочка), соблюдая соотношения по величине. Закреплять умение аккуратно вырезать и наклеивать.	Т.С. Комарова стр.79
10.	«Украшение фартука»	Учить детей составлять на полоске бумаги простой узор из элементов народного орнамента. Развивать цветовое восприятие и творческие способности.	Т.С. Комарова стр.34
<b>Февраль</b>			
11.	«Летающие самолеты»	Учить детей правильно составлять изображения из деталей, находить место той или иной детали в общей работе, аккуратно наклеивать. Закреплять знание формы (прямоугольник), учить плавно срезать его углы. Вызывать радость от созданной всеми вместе картины.	Т.С. Комарова стр.60
12.	«Весенний цветок»	Учить вырезать и наклеивать красивый цветок. Развивать чувство цвета, восприятие.	Т.С. Комарова стр.63
<b>Март</b>			
13.	«Красивый букет в подарок всем женщинам в детском саду»	Воспитывать желание порадовать окружающих, создать для них что-то красивое. Расширять образные представления детей, развивать умение создавать изображения одних и тех же предметов по-разному, вариативными способами. Продолжать формировать навыки коллективного творчества. Вызывать чувство радости от созданного изображения.	Т.С. Комарова стр.64
14.	«Загадки»	Закреплять умение детей соотносить плоские геометрические фигуры с формой частей предметов, составляя изображение из готовых частей, самостоятельно вырезать мелкие детали. Упражнять в аккуратном наклеивании. Развивать творчество, образное восприятие, образные представления, воображение.	Т.С. Комарова стр.73
<b>Апрель</b>			



15.	«Большой дом»	Закреплять умение резать полоску бумаги по прямой, срезать углы, составлять изображение из частей. Развивать чувство пропорции.	Т.С. Комарова стр.39
16.	«Автобус»	Учить детей вырезать нужные части для создания образа предмета. Учить вырезать из бумаги прямоугольные и округлые части предметов, мелкие детали. Воспитывать самостоятельность, творчество.	Т.С. Комарова стр.54
17.	«Красная Шапочка»	Учить детей передавать в аппликации образ сказки. Продолжать учить изображать человека (форму платья, головы, рук, ног), характерные детали (шапочка), соблюдая соотношения по величине. Закреплять умение аккуратно вырезать и наклеивать.	Т.С. Комарова стр.79
<b>Май</b>			
18.	«Вырежи и наклей что хочешь»	Учить детей задумывать изображение, подчинять замыслу последующую работу. Учить вырезать из бумаги прямоугольные и округлые части предметов, мелкие детали. Воспитывать самостоятельность, творчество.	Т.С. Комарова стр.75
19.	«Волшебный сад»	Учить детей создавать коллективную композицию, самостоятельно определяя содержание изображения (волшебные деревья, цветы). Учить резать ножницами по прямой; закруглять углы квадрата, прямоугольника. Развивать образное восприятие, воображение.	Т.С. Комарова стр.81

*Всего 19 занятий.*

*Источник:* Комарова Т.С. Изобразительная деятельность в детском саду: Средняя группа. – М.: Мозаика – Синтез, 2015.

**Образовательная область «Физическое развитие»**  
**Перспективное планирование организованной образовательной деятельности по «Физической культуре»**  
**в группе общеразвивающей направленности для детей от 4 до 5 лет № 8 «Солнышко»**

<i>№</i>	<i>Тема ООД</i>	<i>Программное содержание</i>	<i>Источник</i>
<b>Сентябрь</b>			
1.	1 занятие	Упражнять детей в ходьбе и беге колонной по одному; учить сохранять устойчивое равновесие на уменьшенной площади опоры; упражнять в энергичном отталкивании двумя ногами от пола (земли) и мягком приземлении при подпрыгивании.	Л.И. Пензулаева Стр.19
2.	2 занятие.	Упражнять детей в ходьбе и беге колонной по одному; учить сохранять устойчивое равновесие на уменьшенной площади опоры; упражнять в энергичном отталкивании двумя ногами от пола (земли) и мягком приземлении при подпрыгивании.	Л.И. Пензулаева Стр.20
3.	3 занятие	Упражнять детей в ходьбе и беге колонной по одному и врассыпную; в умении действовать по сигналу; развивать ловкость и глазомер при прокатывании мяча двумя руками.	Л.И. Пензулаева Стр.21
4.	4 занятие	Учить детей энергично отталкиваться от пола и приземляться на полусогнутые ноги при подпрыгивании вверх, доставая до предмета; упражнять в прокатывании мяча.	Л.И. Пензулаева Стр.21
5.	5 занятие	Учить детей энергично отталкиваться от пола и приземляться на полусогнутые ноги при подпрыгивании вверх, доставая до предмета; упражнять в прокатывании мяча.	Л.И. Пензулаева Стр.23
6.	6 занятие	Упражнять в ходьбе и беге по одному, на носках; учить катать обруч друг другу; упражнять в прыжках.	Л.И. Пензулаева Стр.23
7.	7 занятие	Упражнять детей в ходьбе колонной по одному, беге врассыпную (повторить 2 – 3 раза в чередовании); упражнять в прокатывании мяча, лазанье под шнур.	Л.И. Пензулаева Стр.24
8.	8 занятие	Упражнять детей в ходьбе колонной по одному, беге врассыпную (повторить 2 – 3 раза в чередовании); упражнять в прокатывании мяча, лазанье под шнур.	Л.И. Пензулаева Стр.26
9.	9 занятие	Упражнять ходьбе в обход предметов, поставленных по углам площадки; повторить подбрасывание и ловлю мяча двумя руками; упражнять в прыжках, развивая точность приземления.	Л.И. Пензулаева Стр.26

10.	10 занятие	Продолжать учить детей останавливаться по сигналу воспитателя во время ходьбы; закреплять умение группироваться при лазанье под шнур; упражнять в сохранении устойчивого равновесия при ходьбе по уменьшенной площади опоры.	Л.И. Пензулаева Стр.26
11.	11 занятие	Продолжать учить детей останавливаться по сигналу воспитателя во время ходьбы; закреплять умение группироваться при лазанье под шнур; упражнять в сохранении устойчивого равновесия при ходьбе по уменьшенной площади опоры.	Л.И. Пензулаева Стр.28
12.	12 занятие	Разучить перебрасывание мяча друг другу, развивая ловкость и глазомер; упражнять в прыжках.	Л.И. Пензулаева Стр.21
<b>Октябрь</b>			
13.	13 занятие	Учить детей сохранять устойчивое равновесие при ходьбе на повышенной опоре; упражнять в энергичном отталкивании от пола (земли) и мягком приземлении на полусогнутые ноги в прыжках с продвижением вперёд	Л.И. Пензулаева Стр.30
14.	14 занятие	Учить детей сохранять устойчивое равновесие при ходьбе на повышенной опоре; упражнять в энергичном отталкивании от пола (земли) и мягком приземлении на полусогнутые ноги в прыжках с продвижением вперёд.	Л.И. Пензулаева Стр.32
15.	15 занятие	Упражнять в перебрасывании мяча через сетку, развивая ловкость и глазомер; в сохранении устойчивого равновесия при ходьбе и беге по уменьшенной площади опоры.	Л.И. Пензулаева Стр.32
16.	16 занятие	Учить детей находить своё место в шеренге после ходьбы и бега; упражнять в приземлении на полусогнутые ноги в прыжках из обруча в обруч; закреплять умение прокатывать мяч друг другу, развивая точность направления движения.	Л.И. Пензулаева Стр.33
17.	17 занятие	Учить детей находить своё место в шеренге после ходьбы и бега; упражнять в приземлении на полусогнутые ноги в прыжках из обруча в обруч; закреплять умение прокатывать мяч друг другу, развивая точность направления движения.	Л.И. Пензулаева Стр.34
18.	18 занятие	Упражнять детей в ходьбе с выполнением различных заданий в прыжках, закреплять умение действовать по сигналу.	Л.И. Пензулаева Стр.34
19.	19 занятие	Повторить ходьбу в колонне по одному, развивать глазомер и ритмичность при перешагивании через бруски; упражнять в прокатывании мяча в прямом направлении, в лазанье под дугу.	Л.И. Пензулаева Стр.35
20.	20 занятие	Повторить ходьбу в колонне по одному, развивать глазомер и ритмичность при перешагивании через бруски; упражнять в прокатывании мяча в прямом направлении, в лазанье под дугу.	Л.И. Пензулаева Стр.35
21.	21 занятие	Упражнять детей в ходьбе и беге между предметами, поставленными произвольно по всей площадке; в прокатывании обручей, в прыжках с продвижением вперёд.	Л.И. Пензулаева Стр.36

22.	22 занятие	Упражнять в ходьбе и беге колонной по одному, в ходьбе и беге врассыпную; повторить лазанье под дугу, не касаясь руками пола; упражнять в сохранении равновесия при ходьбе на уменьшенной площади опоры.	Л.И. Пензулаева Стр.36
23.	23 занятие	Упражнять в ходьбе и беге колонной по одному, в ходьбе и беге врассыпную; повторить лазанье под дугу, не касаясь руками пола; упражнять в сохранении равновесия при ходьбе на уменьшенной площади опоры.	Л.И. Пензулаева Стр.37
24.	24 занятие	Повторить ходьбу и бег колонной по одному; упражнять в бросании мяча в корзину, развивая ловкость и глазомер.	Л.И. Пензулаева Стр.38
25.	25 занятие	Упражнять детей в ходьбе и беге между предметами; в прыжках на двух ногах, закреплять умение удерживать устойчивое равновесие при ходьбе на повышенной опоре.	Л.И. Пензулаева Стр.39
26.	26 занятие	Упражнять детей в ходьбе и беге между предметами; в прыжках на двух ногах, закреплять умение удерживать устойчивое равновесие при ходьбе на повышенной опоре.	Л.И. Пензулаева Стр.40
27.	27 занятие	Упражнять в ходьбе и беге с изменением направления движения; ходьбе и беге «змейкой» между предметами; сохранении равновесия на уменьшенной площади опоры. Повторить упражнения в прыжках.	Л.И. Пензулаева Стр.40
<b>Ноябрь</b>			
28.	28 занятие	Упражнять в ходьбе и беге по кругу, в ходьбе и беге на носках; в приземлении на полусогнутые ноги в прыжках; в прокатывании мяча.	Л.И. Пензулаева Стр.41
29.	29 занятие	Упражнять в ходьбе и беге по кругу, в ходьбе и беге на носках; в приземлении на полусогнутые ноги в прыжках; в прокатывании мяча.	Л.И. Пензулаева Стр.42
30.	30 занятие	Повторить ходьбу с выполнением заданий; бег с перешагиванием; упражнение в прыжках и прокатывании мяча в прямом направлении.	Л.И. Пензулаева Стр.43
31.	31 занятие	Упражнять детей в ходьбе и беге с изменением направления движения; в бросках мяча о землю и ловле его двумя руками; повторить ползание на четвереньках.	Л.И. Пензулаева Стр.43
32.	32 занятие	Упражнять детей в ходьбе и беге с изменением направления движения; в бросках мяча о землю и ловле его двумя руками; повторить ползание на четвереньках.	Л.И. Пензулаева Стр.44
33.	33 занятие	Упражнять детей в ходьбе между предметами, не задевая их; упражнять в прыжках и беге с ускорением.	Л.И. Пензулаева Стр.45
34.	34 занятие	Упражнять детей в ходьбе и беге с остановкой по сигналу воспитателя; в ползании на животе по гимнастической скамейке, развивая силу и ловкость; повторить задание на сохранение устойчивого равновесия.	Л.И. Пензулаева Стр.45

35.	35 задание	Упражнять детей в ходьбе и беге с остановкой по сигналу воспитателя; в ползании на животе по гимнастической скамейке, развивая силу и ловкость; повторить задание на сохранение устойчивого равновесия.	Л.И. Пензулаева Стр.46
36.	36 занятие	Упражнять в ходьбе и беге по кругу. Взявшись за руки; развивать глазомер и силу броска при метании на дальность, упражнять в прыжках.	Л.И. Пензулаева Стр.46
37.	1 занятие	Развивать внимание детей при выполнении заданий в ходьбе и беге; упражнять в сохранении устойчивого равновесия при ходьбе по уменьшенной площади опоры; развивать ловкость и координацию движений в прыжках через препятствие.	Л.И. Пензулаева Стр.48
38.	2 занятие	Развивать внимание детей при выполнении заданий в ходьбе и беге; упражнять в сохранении устойчивого равновесия при ходьбе по уменьшенной площади опоры; развивать ловкость и координацию движений в прыжках через препятствие.	Л.И. Пензулаева Стр.49
39	3 занятие	Упражнять в ходьбе и беге между сооружениями из снега; в умении действовать по сигналу воспитателя.	Л.И. Пензулаева Стр.49
<b>Декабрь</b>			
40.	4 занятие	Упражнять детей в перестроении в пары на месте; в прыжках с приземлением на полусогнутые ноги; развивать глазомер и ловкость при прокатывании мяча между предметами.	Л.И. Пензулаева Стр.50
41.	5 занятие	Упражнять детей в перестроении в пары на месте; в прыжках с приземлением на полусогнутые ноги; развивать глазомер и ловкость при прокатывании мяча между предметами.	Л.И. Пензулаева Стр.51
42.	6 занятие	Учить детей брать лыжи и переносить их на плече к месту занятий; упражнять в ходьбе ступающим шагом.	Л.И. Пензулаева Стр.51
43.	7 занятие	Упражнять детей в ходьбе колонной по одному; развивать ловкость и глазомер при перебрасывании мяча друг другу; повторить ползание на четвереньках.	Л.И. Пензулаева Стр.52
44.	8 занятие	Упражнять детей в ходьбе колонной по одному; развивать ловкость и глазомер при перебрасывании мяча друг другу; повторить ползание на четвереньках.	Л.И. Пензулаева Стр.54
45.	9 занятие	Закреплять навык скользящего шага в ходьбе на лыжах; упражнять в метании на дальность снежков, развивая силу броска.	Л.И. Пензулаева Стр.54
46.	10 занятие	Упражнять в действиях по заданию воспитателя в ходьбе и беге; учить правильному хвату рук за края скамейки при ползании на животе; повторить упражнение в равновесии.	Л.И. Пензулаева Стр.54
47.	11 занятие	Упражнять в действиях по заданию воспитателя в ходьбе и беге; учить правильному хвату рук за края скамейки при ползании на животе; повторить упражнение в равновесии.	Л.И. Пензулаева Стр.56
48.	12 занятие	Закреплять навык передвижения на лыжах скользящим шагом.	Л.И. Пензулаева Стр.56

<b>Январь</b>			
49.	13 занятие	Упражнять детей в ходьбе и беге между предметами, не задевая их; формировать устойчивое равновесие в ходьбе по уменьшенной площади опоры; повторить упражнение в прыжках.	Л.И. Пензулаева Стр.57
50.	14 занятие	Упражнять детей в ходьбе и беге между предметами, не задевая их; формировать устойчивое равновесие в ходьбе по уменьшенной площади опоры; повторить упражнение в прыжках.	Л.И. Пензулаева Стр.58
51.	15 занятие	Продолжать учить детей передвигаться на лыжах скользящим шагом; повторить игровые упражнения.	Л.И. Пензулаева Стр.59
52.	16 занятие	Упражнять детей в ходьбе со сменой ведущего; в прыжках и перебрасывании мяча друг другу.	Л.И. Пензулаева Стр.59
53.	17 занятие	Упражнять детей в ходьбе со сменой ведущего; в прыжках и перебрасывании мяча друг другу.	Л.И. Пензулаева Стр.60
54.	18 занятие	Закреплять навык скользящего шага, упражнять в беге и прыжках вокруг снежной бабы.	Л.И. Пензулаева Стр.60
55.	19 занятие	Повторить ходьбу и бег между предметами, не задевая их; ползание по гимнастической скамейке на четвереньках, развивать ловкость в упражнениях с мячом.	Л.И. Пензулаева Стр.61
56.	20 занятие	Повторить ходьбу и бег между предметами, не задевая их; ползание по гимнастической скамейке на четвереньках, развивать ловкость в упражнениях с мячом.	Л.И. Пензулаева Стр.62
57.	21 занятие	Упражнять детей в перепрыгивании через препятствия в метании снежков на дальность.	Л.И. Пензулаева Стр.62
<b>Февраль</b>			
58.	22 занятие	Упражнять в ходьбе со сменой ведущего, с высоким поднятием колен; в равновесии при ходьбе по гимнастической скамейке, закреплять умение правильно подлезать под шнур.	Л.И. Пензулаева Стр.63
59.	23 занятие	Упражнять в ходьбе со сменой ведущего, с высоким поднятием колен; в равновесии при ходьбе по гимнастической скамейке, закреплять умение правильно подлезать под шнур.	Л.И. Пензулаева Стр.64
60.	24 занятие	Упражнять детей в перепрыгивании через препятствия в метании снежков на дальность	Л.И. Пензулаева Стр.64
61.	25 занятие	Упражнять детей в ходьбе и беге между предметами, в равновесии; повторить задание в прыжках.	Л.И. Пензулаева Стр.65
62.	26 занятие	Упражнять детей в ходьбе и беге между предметами, в равновесии; повторить задание в прыжках.	Л.И. Пензулаева Стр.66
63.	27 занятие	Повторить метание снежков в цель, игровые задания на санках.	Л.И. Пензулаева

			Стр.67
64.	28 занятие	Упражнять детей в ходьбе с выполнением заданий по команде воспитателя, в прыжках из обруча в обруч; развивать ловкость при прокатывании мяча между предметами.	Л.И. Пензулаева Стр.67
65.	29 занятие	Упражнять детей в ходьбе с выполнением заданий по команде воспитателя, в прыжках из обруча в обруч; развивать ловкость при прокатывании мяча между предметами.	Л.И. Пензулаева Стр.68
66.	30 занятие	Повторить игровые упражнения с бегом, прыжками.	Л.И. Пензулаева Стр.68
67.	31 занятие	Упражнять детей в ходьбе и беге враспынную между предметами; в ловле мяча двумя руками; закреплять навык ползания на четвереньках.	Л.И. Пензулаева Стр.69
68.	32 занятие	Упражнять детей в ходьбе и беге враспынную между предметами; в ловле мяча двумя руками; закреплять навык ползания на четвереньках.	Л.И. Пензулаева Стр.70
69.	33 занятие	Упражнять детей в метании снежков на дальность, катании на санках с горки.	Л.И. Пензулаева Стр.70
<b>Март</b>			
70.	34 занятие	Упражнять детей в ходьбе с изменением направления движения; повторить ползание в прямом направлении, прыжки между предметами.	Л.И. Пензулаева Стр.70
71.	35 занятие	Упражнять детей в ходьбе с изменением направления движения; повторить ползание в прямом направлении, прыжки между предметами.	Л.И. Пензулаева Стр.71
72.	36 занятие	Развивать ловкость и глазомер при метании снежков; повторить игровые упражнения.	Л.И. Пензулаева Стр.72
73.	1 занятие	Упражнять детей в ходьбе и беге по кругу с изменением направления движения и беге враспынную; повторить упражнения в равновесии и прыжках.	Л.И. Пензулаева Стр.72
74.	2 занятие	Упражнять детей в ходьбе и беге по кругу с изменением направления движения и беге враспынную; повторить упражнения в равновесии и прыжках.	Л.И. Пензулаева Стр.73
75.	3 занятие	Развивать ловкость и глазомер при метании в цель; упражнять в беге; закреплять умение действовать по сигналу воспитателя.	Л.И. Пензулаева Стр.73
76.	4 занятие	Упражнять детей в ходьбе с выполнением заданий по команде воспитателя; в прыжках в длину с места, в бросании мячей через сетку; повторить ходьбу и бег враспынную.	Л.И. Пензулаева Стр.74
77.	5 занятие	Упражнять детей в ходьбе с выполнением заданий по команде воспитателя; в прыжках в длину с места, в бросании мячей через сетку; повторить ходьбу и бег враспынную.	Л.И. Пензулаева Стр.75

78.	6 занятие	Упражнять детей в ходьбе, чередуя с прыжками, в ходьбе с изменением направления движения, в беге в медленном темпе до 1 минуты, в чередовании с ходьбой.	Л.И. Пензулаева Стр.76
79.	7 занятие	Упражнять детей в ходьбе и беге по кругу; ходьбе и беге с выполнением задания; повторить прокатывание мяча между предметами; упражнять в ползании на животе по скамейке.	Л.И. Пензулаева Стр.76
80.	8 занятие	Упражнять детей в ходьбе и беге по кругу; ходьбе и беге с выполнением задания; повторить прокатывание мяча между предметами; упражнять в ползании на животе по скамейке.	Л.И. Пензулаева Стр.77
81.	9 занятие	Упражнять детей в беге на выносливость; в ходьбе и беге между предметами; в прыжках на одной ноге (правой и левой, попеременно).	Л.И. Пензулаева Стр.77
<b>Апрель</b>			
82.	10 занятие	Упражнять детей в ходьбе и беге врассыпную, с остановкой по сигналу воспитателя; повторить ползание по скамейке «по – медвежьи»; упражнения в равновесии и прыжках.	Л.И. Пензулаева Стр.78
83.	11 занятие	Упражнять детей в ходьбе и беге врассыпную, с остановкой по сигналу воспитателя; повторить ползание по скамейке «по – медвежьи»; упражнения в равновесии и прыжках	Л.И. Пензулаева Стр.79
84.	12 занятие	Упражнять детей в ходьбе попеременно широким и коротким шагом; повторить упражнения с мячом, в равновесии и прыжках.	Л.И. Пензулаева Стр.79
85.	13 занятие	Упражнять детей в ходьбе и беге в колонне по одному, ходьбе и беге врассыпную; повторить задания в равновесии и прыжках.	Л.И. Пензулаева Стр.80
86.	14 занятие	Упражнять детей в ходьбе и беге в колонне по одному, ходьбе и беге врассыпную; повторить задания в равновесии и прыжках.	Л.И. Пензулаева Стр.81
87.	15 занятие	Упражнять детей в ходьбе и беге с поиском своего места в колонне в прокатывании обручей; повторить упражнения с мячами.	Л.И. Пензулаева Стр.82
88.	16 занятие	Упражнять детей в ходьбе и беге по кругу, взявшись за руки, ходьбе и беге врассыпную; метании мешочков в горизонтальную цель; закреплять умение занимать правильное исходное положение в прыжках в длину с места.	Л.И. Пензулаева Стр.82
89.	17 занятие	Упражнять детей в ходьбе и беге по кругу, взявшись за руки, ходьбе и беге врассыпную; метании мешочков в горизонтальную цель; закреплять умение занимать правильное исходное положение в прыжках в длину с места.	Л.И. Пензулаева Стр.83
90.	18 занятие	Повторить ходьбу и бег по кругу; упражнения в прыжках и подлезании: упражнять в умении сохранять устойчивое равновесие при ходьбе и беге по ограниченной площади опоры.	Л.И. Пензулаева Стр.84
91.	19 занятие	Упражнять детей в ходьбе с выполнением заданий по сигналу воспитателя; развивать ловкость и глазомер при метании на дальность, повторить ползание на четвереньках.	Л.И. Пензулаева Стр.84



92.	20 занятие	Упражнять детей в ходьбе с выполнением заданий по сигналу воспитателя; развивать ловкость и глазомер при метании на дальность, повторить ползание на четвереньках.	Л.И. Пензулаева Стр.85
93.	21 занятие	Упражнять в ходьбе и беге с остановкой на сигнал воспитателя; в перебрасывании мячей друг другу, развивая ловкость и глазомер.	Л.И. Пензулаева Стр.85
94.	22 занятие	Упражнять детей в ходьбе и беге врассыпную; повторить упражнения в равновесии и прыжках.	Л.И. Пензулаева Стр.86
95.	23 занятие	Упражнять детей в ходьбе и беге врассыпную; повторить упражнения в равновесии и прыжках.	Л.И. Пензулаева Стр.87
96.	24 занятие	Упражнять детей в ходьбе и беге между предметами; в равновесии; перебрасывании мяча.	Л.И. Пензулаева Стр.87
<b>Май</b>			
97.	25 занятие	Упражнять детей в ходьбе парами, в сохранении устойчивого равновесия при ходьбе по уменьшенной площади опоры; повторить прыжки в длину с места.	Л.И. Пензулаева Стр.88
98.	26 занятие	Упражнять детей в ходьбе парами, в сохранении устойчивого равновесия при ходьбе по уменьшенной площади опоры; повторить прыжки в длину с места.	Л.И. Пензулаева Стр.89
99.	27 занятие	Упражнять детей в ходьбе колонной по одному в чередовании с прыжками; повторить игровые упражнения с мячом.	Л.И. Пензулаева Стр.89
100.	28 занятие	Повторить ходьбу со сменой ведущего; упражнять в прыжках в длину с места; развивать ловкость в упражнениях с мячом.	Л.И. Пензулаева Стр.89
101.	29 занятие	Повторить ходьбу со сменой ведущего; упражнять в прыжках в длину с места; развивать ловкость в упражнениях с мячом.	Л.И. Пензулаева Стр.90
102.	30 занятие	Упражнять детей в ходьбе с остановкой по сигналу воспитателя; ходьбе и беге по кругу; повторить задания с бегом и прыжками.	Л.И. Пензулаева Стр.90
103.	31 занятие	Упражнять детей в ходьбе с высоким подниманием колен, беге врассыпную, в ползании по скамейке; повторить метание в вертикальную цель.	Л.И. Пензулаева Стр.91
104.	32 занятие	Упражнять детей в ходьбе с высоким подниманием колен, беге врассыпную, в ползании по скамейке; повторить метание в вертикальную цель.	Л.И. Пензулаева Стр.92
105.	33 занятие	Упражнять детей в ходьбе и беге парами; закреплять прыжки через короткую скакалку, умение перестраиваться по ходу движения.	Л.И. Пензулаева Стр.92
106.	34 занятие	Повторить ходьбу и бег с выполнением заданий; упражнять в сохранении устойчивого равновесия при ходьбе по повышенной опоре в прыжках.	Л.И. Пензулаева Стр.92

107.	35 занятие	Повторить ходьбу и бег с выполнением заданий; упражнять в сохранении устойчивого равновесия при ходьбе по повышенной опоре в прыжках.	Л.И. Пензулаева Стр.93
108.	36 занятие	Упражнять детей в ходьбе и беге с изменением направления движения, в подбрасывании и ловле мяча; повторить игры с мячом, прыжками и бегом.	Л.И. Пензулаева Стр.93

*Всего 108 занятий.*

*Источник:* Пензулаева Л.И. Физическая культура в детском саду: Средняя группа. - М.: Мозаика – Синтез, 2

**Режим дня**

Распорядок дня группы представляет собой рациональную продолжительность и чередование различных видов деятельности и отдыха детей в течение всего пребывания в ДОУ.

**Режим дня для воспитанников средней группы**

<b>Режимные моменты</b>	<b>Время</b>
Прием детей, взаимодействие с родителями, самостоятельная деятельность, свободная игра	7.00 – 8-00
Утренняя гимнастика	8.00 – 8-08
Игры, самостоятельная деятельность детей	8-08 – 8-25
Подготовка к завтраку, завтрак	8-25 – 8-50
Игры, самостоятельная деятельность детей	8-50 – 9-00
Организованная образовательная деятельность	9-00 – 10-30
Второй завтрак	10-30 - 10-45
Подготовка к прогулке, прогулка	10-45 – 12-20
Возвращение с прогулки, самостоятельная деятельность, гигиенические процедуры	12-20 – 12-30
Подготовка к обеду, обед	12-30 – 13-00
Подготовка ко сну, дневной сон	13-00 – 15-00
Постепенный подъем, закаливающие процедуры, самостоятельная деятельность	15-00 – 15-15
Подготовка к полднику, уплотненный полдник	15-15 – 15-40
Игры, самостоятельная и организованная деятельность детей	15-40 – 16-20

Чтение художественной литературы	16-20 -16-30
Подготовка к прогулке, прогулка, самостоятельная деятельность, уход детей домой	16-30 – 17-30

Приложение № 12

**План образовательной деятельности на 2023-2024 учебный год**

<i>ОО/ООД</i>	<i>Образовательная нагрузка в месяц</i>				<i>Всего в учебном году (36 учебных недель)</i>
	1 нед.	2 нед.	3 нед.	4 нед.	
<b><i>ОО «Физическое развитие»</i></b>					
<i>Физическая культура</i>	2	2	2	2	72
<i>Физическая культура на прогулке</i>	1	1	1	1	36
<b><i>ОО «Познавательное развитие»</i></b>					
<i>Ознакомление с окружающим миром</i>	1	1	1	1	36
<i>ФЭМП</i>	1	1	1	1	36
<i>Познавательно-исследовательская деятельность</i>	Интегрировано в различных видах деятельности и режимных моментах				
<b><i>ОО «Речевое развитие»</i></b>					
<i>Развитие речи</i>	1	1	1	1	36
<i>Чтение художественной литературы</i>	Интегрировано в различных видах деятельности и режимных моментах				

<b>ОО «Художественно-эстетическое развитие»</b>					
<i>Рисование</i>	1	1	1	1	36
<i>Лепка</i>	1	-	1	-	18
<i>Аппликация</i>	-	1	-	1	18
<i>Музыка</i>	2	2	2	2	72
<i>Конструктивно-модельная деятельность</i>	Интегрировано в различных видах деятельности и режимных моментах				
<b>ОО «Социально-коммуникативное развитие» (обязательная часть)</b>					
<i>Социализация, развитие общения, нравственное воспитание</i>	Интегрировано в различных видах деятельности и режимных моментах				
<i>Трудовое воспитание, самообслуживание</i>	Осуществляется в ходе взаимодействия с семьями воспитанников				
<b>ОО «Социально-коммуникативное развитие» (часть, формируемая участниками образовательных отношений)</b>					
<i>Формирование основ безопасности (Реализация программы Н.Н.Авдеева, О.Л.Князева, Р.Б.Стеркина «Основы безопасности детей дошкольного возраста»)</i>	Интегрировано в различных видах деятельности и режимных моментах Осуществляется в ходе взаимодействия с семьями воспитанников				
<b>ИТОГО</b>	10	10	10	10	360
<b>Условные обозначения:</b> ОО – образовательная область ООД – организованная образовательная деятельность					

**Расписание организованной образовательной деятельности  
средней группы (от 4 до 5 лет)  
№8 «Солнышко»  
(общеразвивающей направленности)**

<b>Дни недели</b>	<b>Время</b>	<b>Виды организованной образовательной деятельности</b>
<b>Понедельник</b>	9.00-9.20	<b>1. Ознакомление с окружающим миром</b> <i>(познавательное развитие)</i>
	9.30-9.50	<b>2. Музыка</b> <i>(художественно-эстетическое развитие)</i>
<b>Вторник</b>	9.00-9.20	<b>1. Рисование</b> <i>(художественно-эстетическое развитие)</i>
	10.50-11.10	<b>2. Физическая культура (на улице)</b> <i>(физическое развитие)</i>
<b>Среда</b>	9.00-9.20	<b>1. Развитие речи</b> <i>(речевое развитие)</i>
	10.00-10.20	<b>2. Физическая культура</b> <i>(физическое развитие)</i>
<b>Четверг</b>	9.00-9.20	<b>1. Формирование элементарных математических представлений(ФЭМП)</b> <i>(познавательное развитие)</i>
	9.30-9.50	<b>2. Лепка/Аппликация</b> <i>(художественно-эстетическое развитие)</i>
<b>Пятница</b>	9.00-9.20	<b>1. Физическая культура</b> <i>(физическое развитие)</i>
	9.30-9.50	<b>2. Музыка</b> <i>(художественно-эстетическое развитие)</i>



